

AUDIÊNCIA PÚBLICA DE PRESTAÇÃO DE CONTAS

Exercício 2018

LEI COMPLEMENTAR Nº 749/2008

Artigo 86, Parágrafo 1º

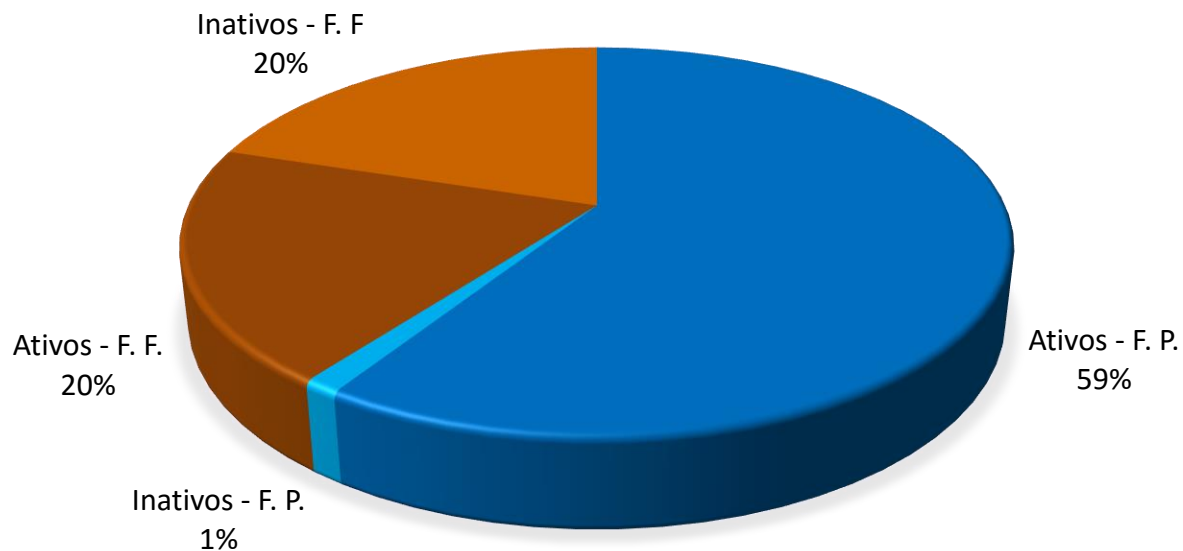
A MARINGÁ PREVIDÊNCIA deverá realizar, anualmente, audiência pública objetivando dar conhecimento, aos segurados, beneficiários e à comunidade, de suas ações, diretrizes de gestão e investimentos, bem como de seu equilíbrio financeiro e atuarial. (Redação dada pela Lei Complementar nº 1.041/2015).

Distribuição dos Segurados por Fundo

DISTRIBUIÇÃO EM 31/12/2018			
FUNDO	ATIVOS	INATIVOS	TOTAL
Previdenciário (F. P.)	8.527	175	8.702
Financeiro (F. F.)	2.818	2.892	5.710
Total	11.345	3.067	14.412

Fundo Financeiro – Servidores admitidos até 30/12/2003

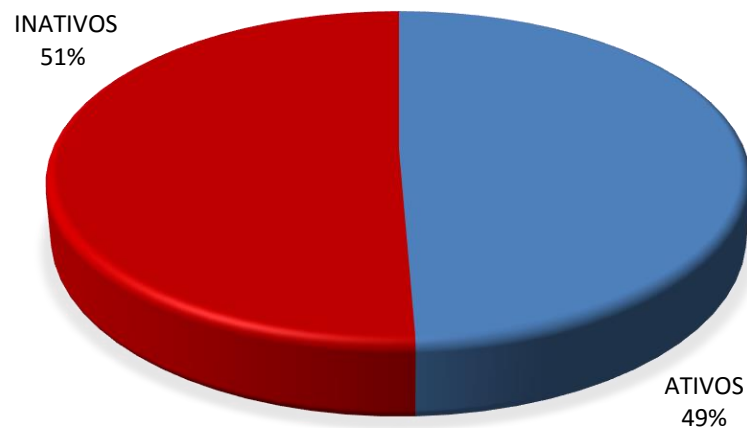
Fundo Previdenciário – Servidores admitidos a partir de 31/12/2003



Distribuição dos Segurados por Fundo

FUNDO PREVIDENCIÁRIO		
ATIVOS	INATIVOS	TOTAL
8.527	175	8.702

FUNDO FINANCEIRO		
ATIVOS	INATIVOS	TOTAL
2.818	2.892	5.710



Perfil dos Segurados

INFORMAÇÕES	PREVIDENCIÁRIO		FINANCEIRO		TOTAL/MÉDIA
	Masculino	Feminino	Masculino	Feminino	
Número de Servidores Ativos	1.745	6.782	1.093	1.725	11.345
Idade Média	40,2	41,6	53,8	51,2	44,0
Remuneração Média* (R\$)	2.249,60	1.943,10	3.475,40	3.466,40	2.369,49
Tempo Serviço Público Médio (Anos)	5,9	5,9	23,7	22,0	10,1

* Remuneração média para fins de aposentadoria.

Servidores Ativos Iminentes

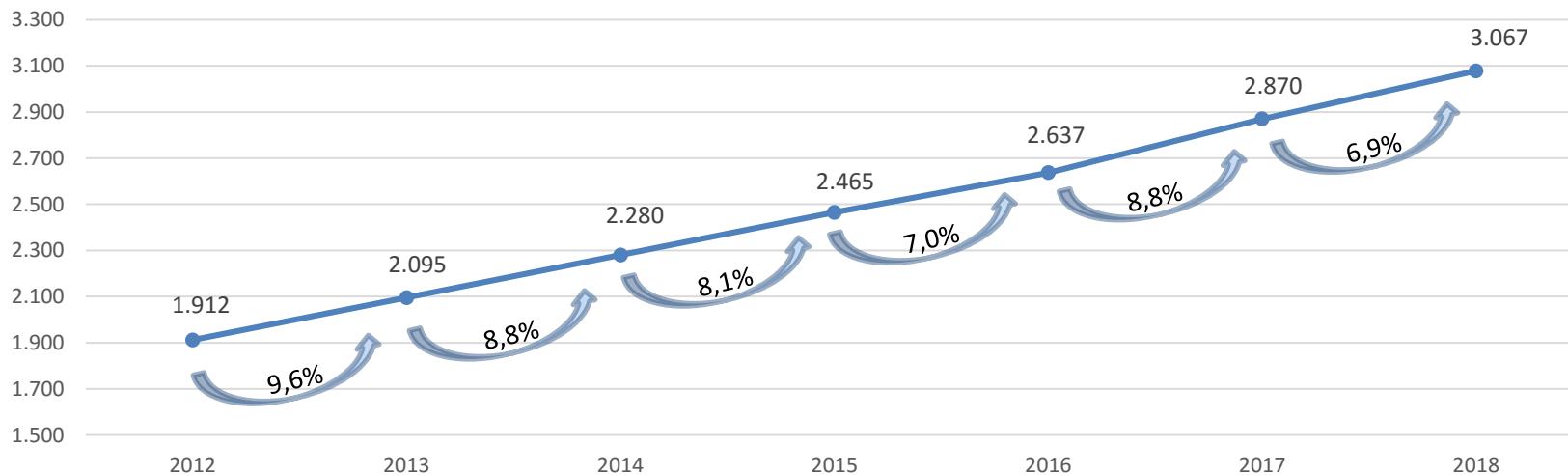
ITEM	PREVIDENCIÁRIO	FINANCEIRO	TOTAL
Número de Servidores	174	779	953
Idade Média	60,5	58,9	59,2
Tempo de Serviço Total (Anos)	21,8	32,7	30,7
Remuneração Média* (R\$)	2.096,30	3.815,69	3.501,76

* Remuneração média para fins de aposentadoria.

Obs.: Servidores iminentes são servidores ativos que já cumpriram ou estão na iminência de cumprir com as exigências para concessão de benefício de aposentadoria.

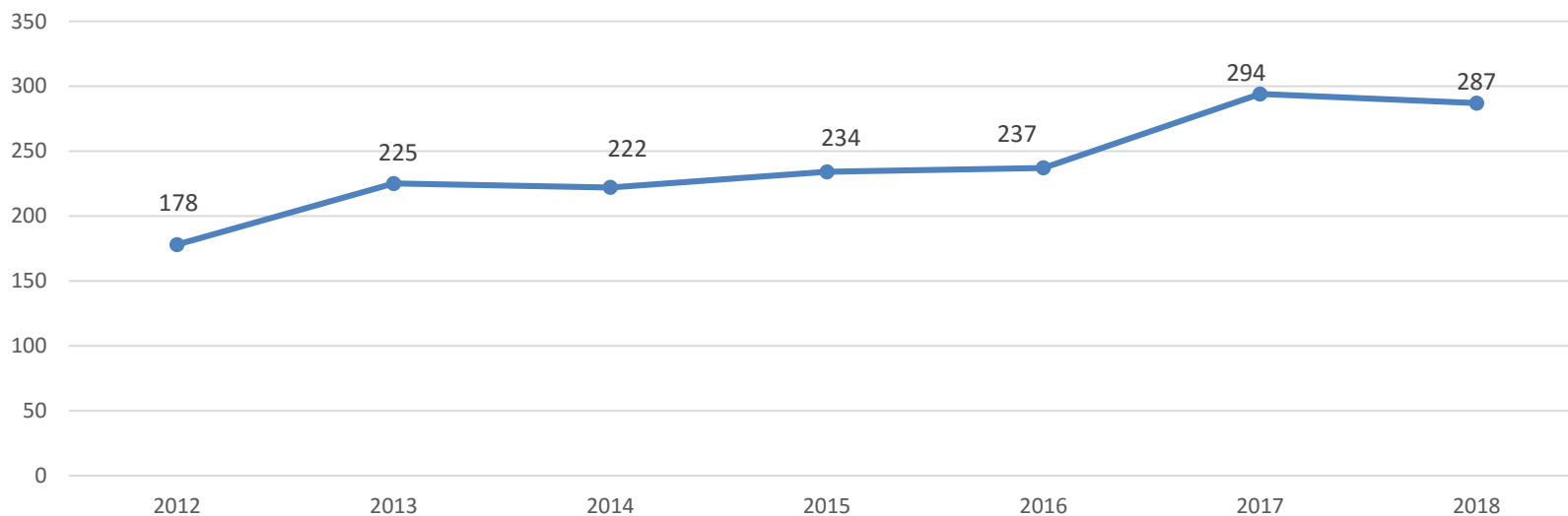
Benefícios Concedidos Acumulado

ANO	APOSENTADORIAS		PENSÕES		TOTAL		TOTAL GERAL
	PREVIDENCIÁRIO	FINANCEIRO	PREVIDENCIÁRIO	FINANCEIRO	PREVIDENCIÁRIO	FINANCEIRO	
2012	4	1.528	15	365	19	1.893	1.912
2013	9	1.687	20	379	29	2.066	2.095
2014	25	1.822	22	411	47	2.233	2.280
2015	39	1.962	29	435	68	2.397	2.465
2016	56	2.078	41	462	97	2.540	2.637
2017	88	2.226	60	496	148	2.722	2.870
2018	105	2.366	70	526	175	2.892	3.067



Benefícios Concedidos por Ano

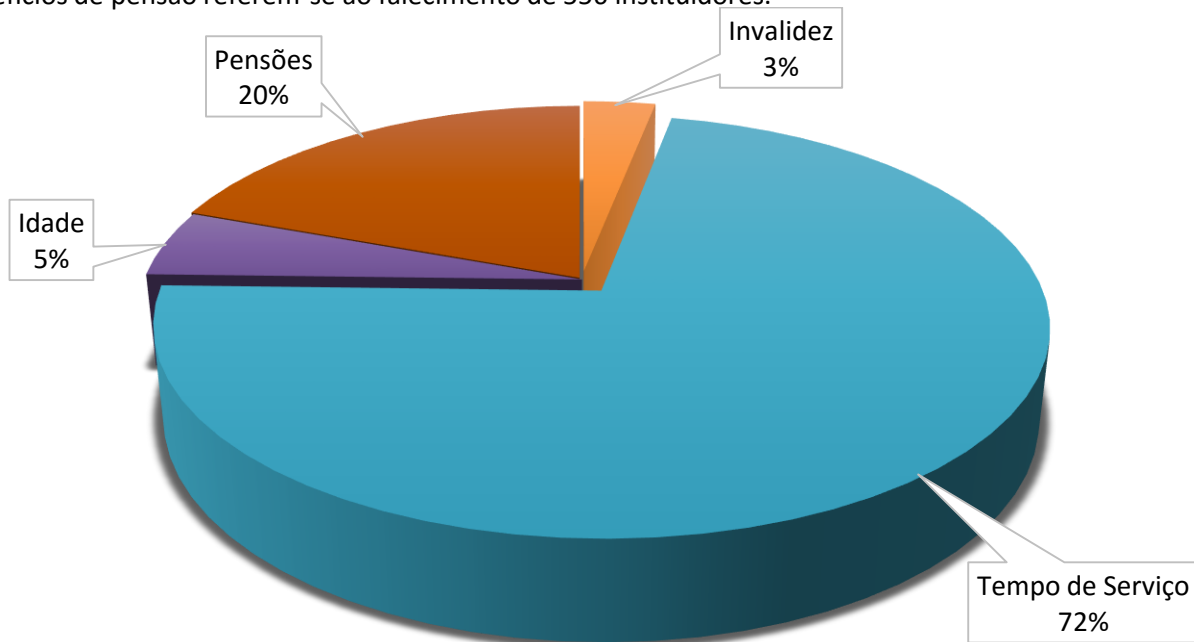
ANO	APOSENTADORIAS		PENSÕES		TOTAL		TOTAL GERAL
	PREVIDENCIÁRIO	FINANCEIRO	PREVIDENCIÁRIO	FINANCEIRO	PREVIDENCIÁRIO	FINANCEIRO	
2012	1	153	3	21	4	174	178
2013	4	189	6	26	10	215	225
2014	15	165	4	38	19	203	222
2015	14	179	6	35	20	214	234
2016	16	168	14	39	30	207	237
2017	30	202	24	38	54	240	294
2018	20	200	13	54	33	254	287



Tipo de Benefícios Concedidos

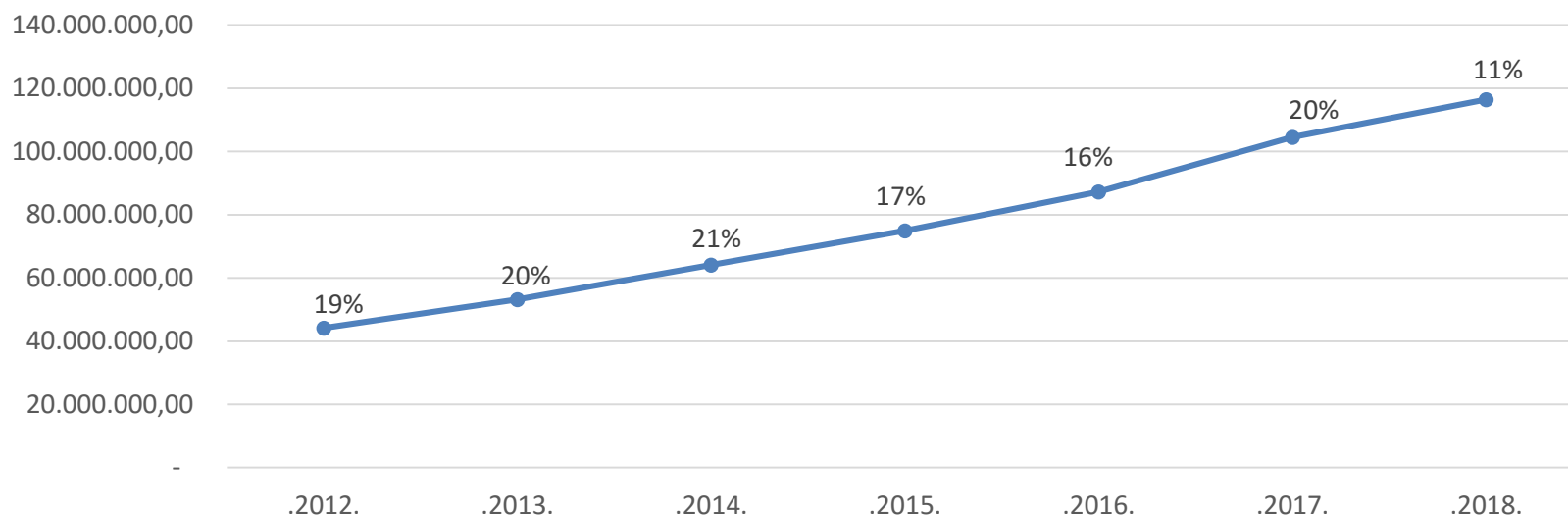
BENEFÍCIO	PREVIDENCIÁRIO	FINANCEIRO	TOTAL	PERCENTUAL
Aposentadoria por Invalidez	21	74	95	3,10%
Aposentadoria por Tempo de Serviço	34	2.184	2.218	72,32%
Aposentadoria por Idade	50	108	158	5,15%
Pensões (*)	70	526	596	19,43%
TOTAL	175	2.892	3.067	100,00%

(*) Os 596 benefícios de pensão referem-se ao falecimento de 556 instituidores.



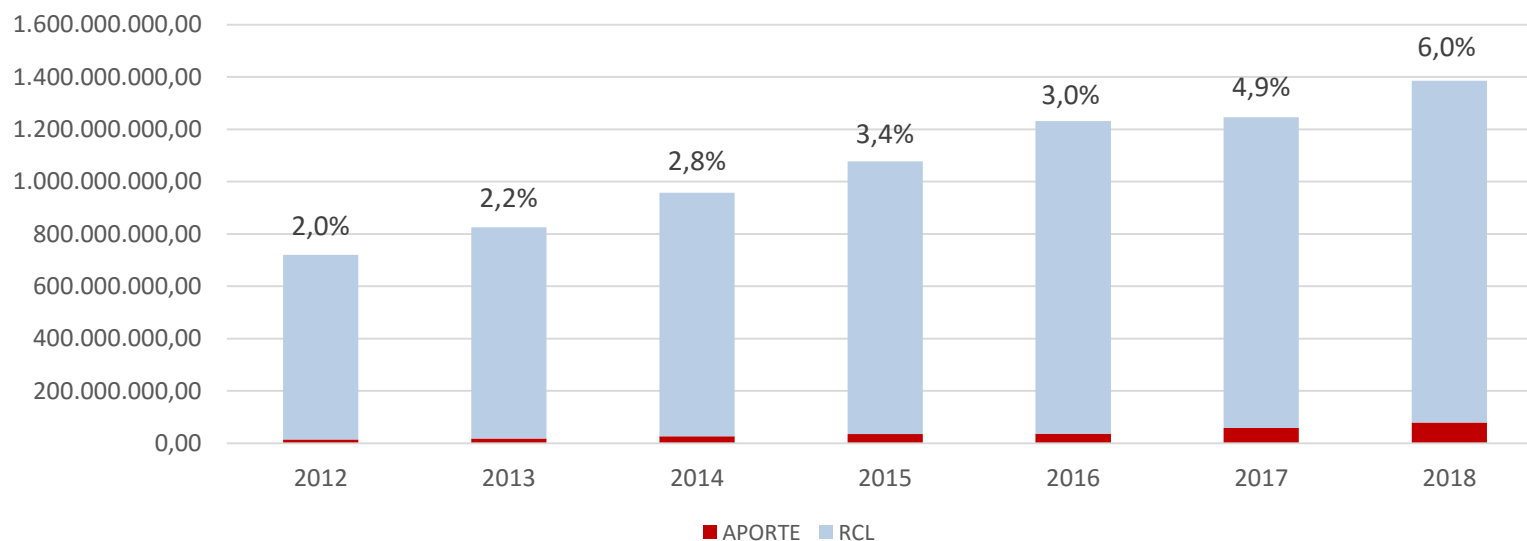
Evolução da Folha de Pagamento (R\$)

ANO	FUNDO FINANCEIRO	FUNDO PREVIDENCIÁRIO	ORGÃO GERENCIADOR	TOTAL
2012	43.292.347,94	192.721,71	652.992,60	44.138.062,25
2013	51.974.217,63	366.320,11	822.484,63	53.163.022,37
2014	62.667.389,67	548.714,07	886.684,42	64.102.788,16
2015	73.105.648,86	805.502,31	1.023.502,58	74.934.653,75
2016	84.836.481,74	1.246.296,10	1.156.147,09	87.238.924,93
2017	101.168.824,19	2.017.986,95	1.348.349,62	104.535.160,76
2018	112.552.637,70	2.689.522,78	1.165.516,57	116.407.677,05



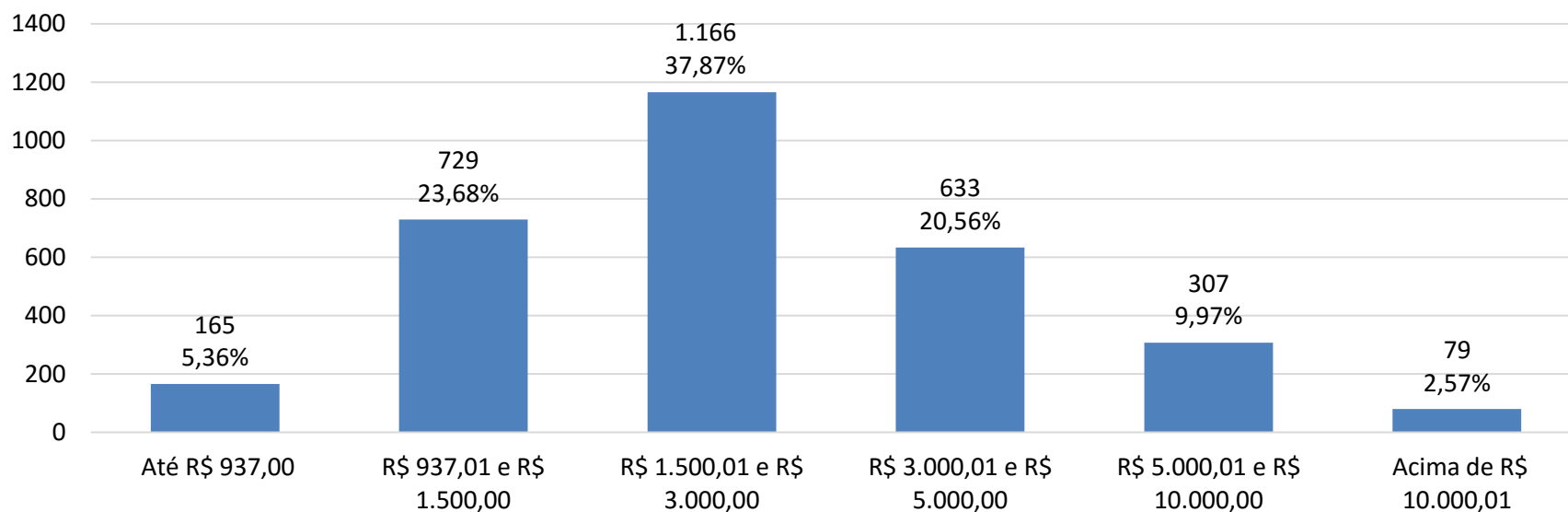
Evolução do Aporte Financeiro

ANO	APORTE FINANCEIRO	RCL	%
2012	14.293.372,22	705.228.880,59	2,0%
2013	17.804.280,06	807.320.296,37	2,2%
2014	26.016.723,17	930.842.481,84	2,8%
2015	35.447.823,00	1.041.355.613,70	3,4%
2016	35.875.520,00	1.195.023.435,65	3,0%
2017	57.719.000,00	1.187.933.424,38	4,9%
2018	78.498.000,00	1.307.299.476,54	6,0%



Estratificação da Folha

FAIXA SALARIAL	FUNDO FINANCEIRO	FUNDO PREVIDENCIÁRIO	ORGÃO GERENCIADOR	TOTAL	PERCENTUAL
Até R\$ 954,00	77	88	0	165	5,36%
Entre R\$ 954,01 e R\$ 1.500,00	686	43	0	729	23,68%
Entre R\$ 1.500,01 e R\$ 3.000,00	1.122	40	4	1.166	37,87%
Entre R\$ 3.000,01 e R\$ 5.000,00	626	4	3	633	20,56%
Entre R\$ 5.000,01 e R\$ 10.000,00	303	0	4	307	9,97%
Acima de R\$ 10.000,01	78	0	1	79	2,57%
Total	2.892	175	12	3.079	100,00%



Receita Consolidada

RECEITAS	VALOR (R\$)	PERCENTUAL (%)
Contribuição Patronal	43.100.829,76	34,35%
Contribuição Segurado	40.507.264,62	32,28%
Aplicação Financeira	29.328.160,49	23,37%
Compensação Previdenciária	7.149.772,37	5,70%
Parcelamento (+ Juros)	988.409,78	0,79%
Aluguéis	64.148,61	0,05%
Venda da Folha de Pagamento	4.243.400,00	3,38%
Outras	97.380,07	0,08%
TOTAL	125.479.365,70	100,00%

Despesa Consolidada

DESPEASAS	VALOR (R\$)	PERCENTUAL (%)
Aposentadorias	97.072.415,73	81,56%
Pensões	18.169.744,71	15,27%
Folha Ativos	1.165.516,57	0,98%
PASEP	1.231.346,23	1,03%
Compensação Previdenciária	200.136,10	0,17%
Conselheiros	184.854,96	0,16%
Outras	1.000.232,49	0,84%
TOTAL	119.024.246,79	100,00%

Repasse (Taxa de Administração)	3.175.600,00
(+) Receitas	591,90
(+) Superávit Financeiro	0,00
(-) Despesa (Empenhada)	3.172.391,71
(-) Devolução de Saldo para Prefeitura	3.800,19
(=) Saldo para Exercício Seguinte	0,00

Receita	46.691.664,99
(+) Aporte para Cobertura de Insuficiência Financeira	78.498.000,00
(-) Despesa	113.174.293,70
(=) Superávit	12.015.371,29

Receita	78.787.700,71
(-) Despesa	2.689.522,78
(=) Superávit	76.098.177,93

Fundo Financeiro	11.000.000,00
Fundo Previdenciário	0,00
Taxa de Administração	11.961,35
Total	11.011.961,35

LOA 2019 Maringá Previdência

	RECEITA	DESPESA
Órgão Gerenciador		R\$ 8.303.000,00
Fundo Financeiro	R\$ 40.983.353,00	R\$ 121.354.000,00
Fundo Previdenciário	R\$ 95.183.242,00	R\$ 5.689.000,00
Reserva de Contingência – Fundo Previdenciário		R\$ 89.494.242,00
TOTAL	R\$ 136.166.595,00	R\$ 224.840.242,00

Taxa de Administração R\$ 8.303.000,00
Aporte Fundo Financeiro R\$ 80.370.647,00
R\$ 88.673.647,00

HISTÓRICO DE PROCESSOS: 3.735

ATIVOS: 3.154 CESSADOS: 580 BLOQUEADOS: 1

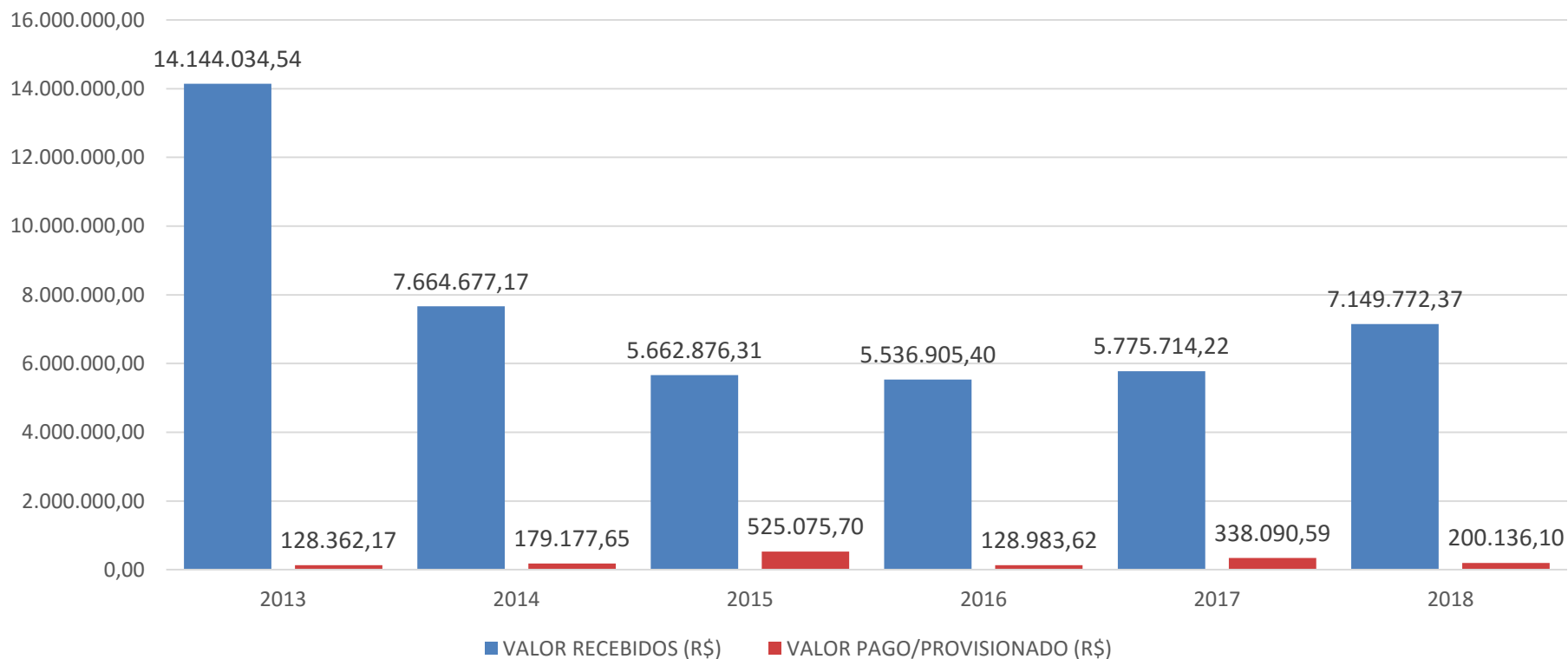
APROVADOS	ATIVOS: 831	1.064
	CESSADOS: 233	
EM PROCESSO DE HOMOLOGAÇÃO NO TCE-PR		964
EM ANÁLISE NO INSS		619
SEM DIREITO		841
HOMOLOGADOS P/ COMPENSAR OU REENVIO		212
INDEFERIDOS E/OU COM PROBLEMAS		35

RECEBIMENTO MENSAL - 831 PROCESSOS (DEZ/18): R\$ 496.097,74

PAGAMENTO MENSAL - 58 PROCESSOS (DEZ/18): R\$ 15.419,12

Compensação Previdenciária

ANO	VALOR RECEBIDOS (R\$)	VALOR PAGO/PROVISIONADO (R\$)
2013	14.144.034,54	128.362,17
2014	7.664.677,17	179.177,65
2015	5.662.876,31	525.075,70
2016	5.536.905,40	128.983,62
2017	5.775.714,22	338.090,59
2018	7.149.772,37	200.136,10

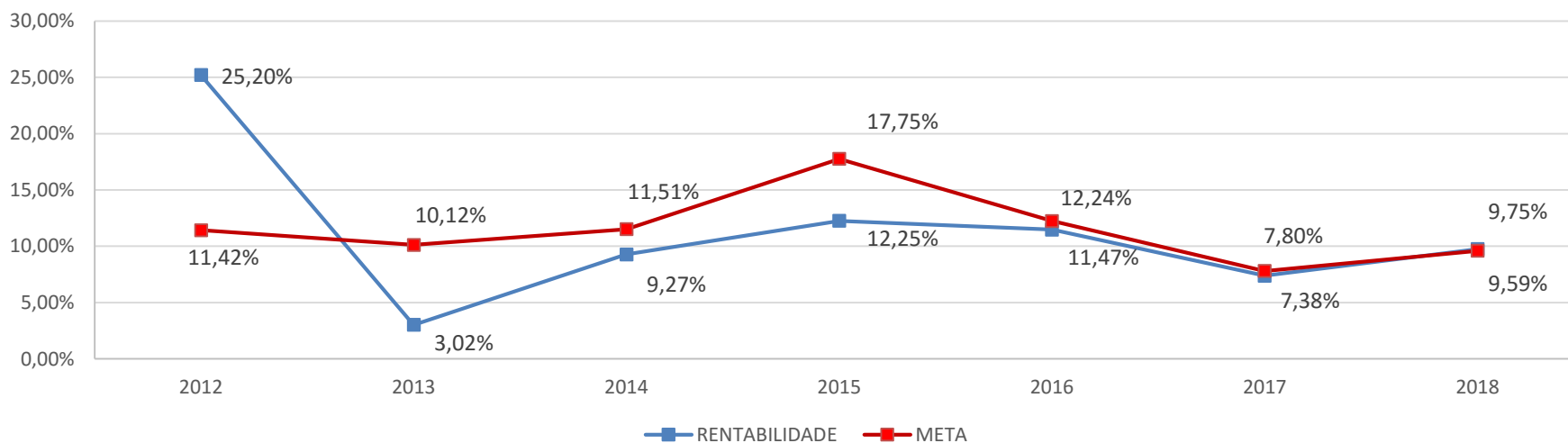


INVESTIMENTOS

Retorno x Meta Atuarial

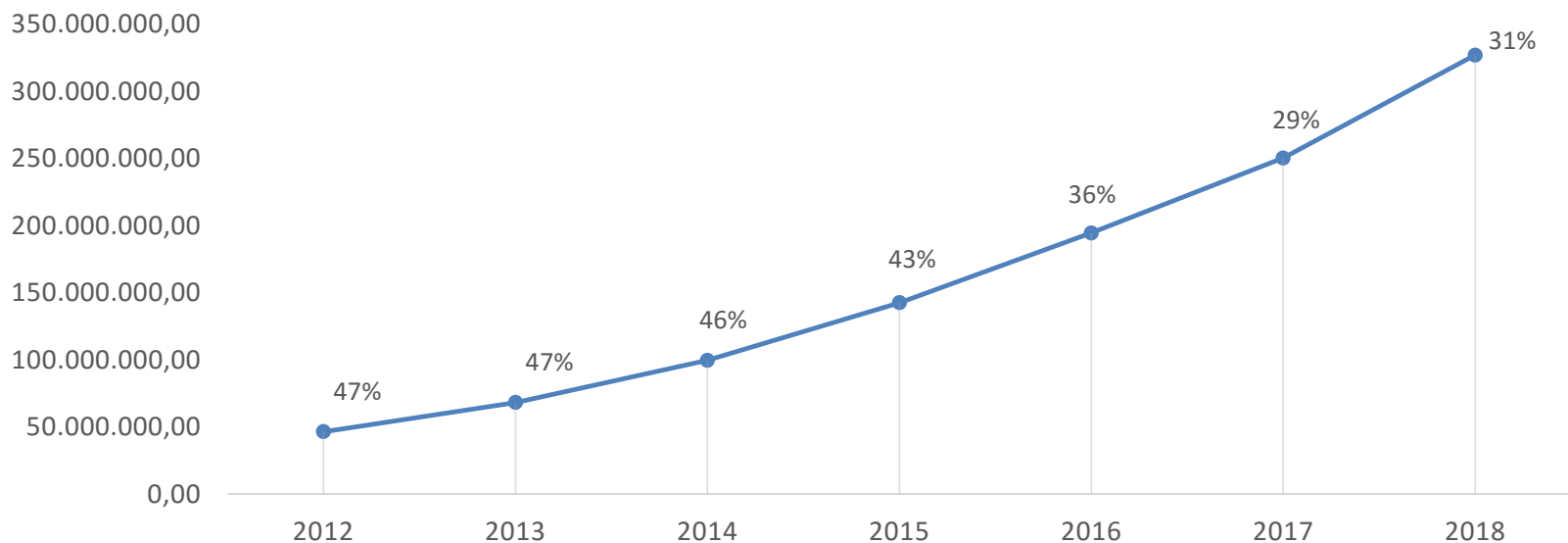
ANO	RENTABILIDADE	META (IPC-FIPE+ 6% a.a.)	DIFERENÇA
2012	25,20%	11,42%	13,78%
2013	3,02%	10,12%	-7,10%
2014	9,27%	11,51%	-2,24%
2015	12,25%	17,75%	-5,50%
2016	11,47%	12,24%	-0,77%
2017	7,38%	7,80%	-0,42%

ANO	RENTABILIDADE	META (INPC + 6% a.a.)	DIFERENÇA
2018	9,75%	9,59%	0,16%

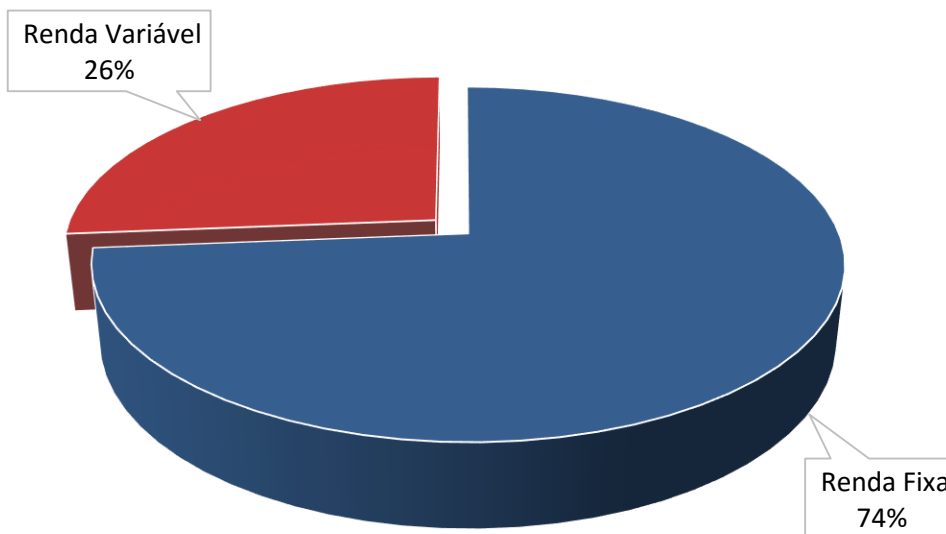


Evolução da Carteira

MÊS	FUNDO FINANCEIRO	FUNDO PREVIDENCIÁRIO	TOTAL
dez/12	1.897.642,40	44.537.237,66	46.434.880,06
dez/13	6.391.546,61	61.750.323,31	68.141.869,92
dez/14	7.379.447,43	92.271.506,36	99.650.953,79
dez/15	6.217.041,01	136.290.808,20	142.507.849,21
dez/16	3.442.900,40	191.025.900,06	194.468.800,46
dez/17	574.870,84	249.717.738,40	250.292.609,24
dez/18	1.979.068,41	324.892.103,35	326.871.171,76



POSIÇÃO DA CARTEIRA EM 31/12/2018		
SEGMENTOS	VALOR (R\$)	PERCENTUAL (%)
Renda Fixa	240.972.454,60	73,72%
Renda Variável	85.898.717,16	26,28%
TOTAL	326.871.171,76	100,00%



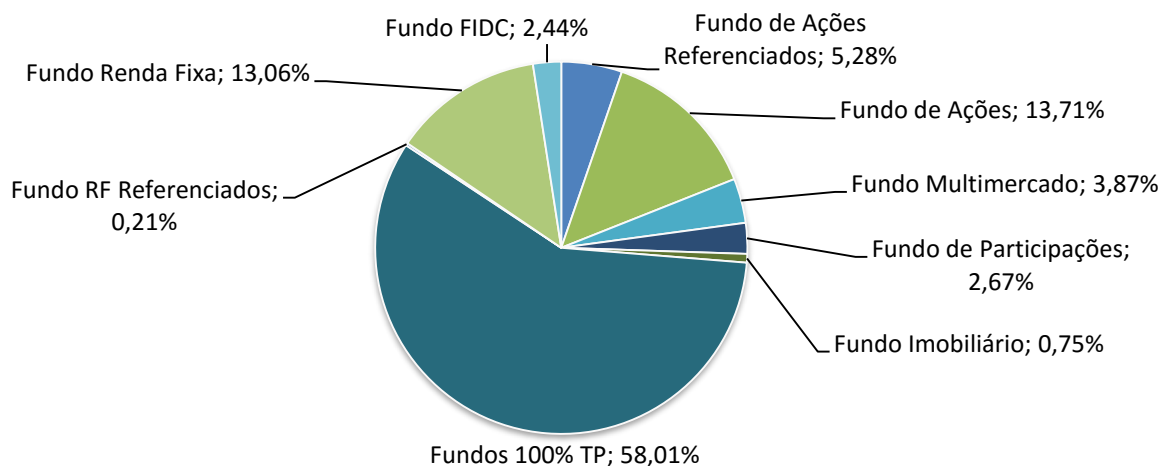
Investimentos Consolidado por Segmento

RENDA FIXA

FUNDO	ARTIGO (Res. 3.922/10)	VALOR (R\$)	PERCENTUAL (%)	LIMITE MÁX. (Res. 3.922/10)	LIMITE MÁX. (P. I.)
Fundos 100% TP	Art. 7-I-b	189.610.317,53	58,01%	100%	75%
Fundo RF Referenciados	Art. 7-III-a	683.659,54	0,21%	60%	60%
Fundo Renda Fixa	Art. 7-IV-a	42.689.709,12	13,06%	40%	30%
Fundo FIDC	Art. 7-VII-a	7.988.768,41	2,44%	5%	5%
TOTAL		240.972.454,60	73,72%	100%	100%

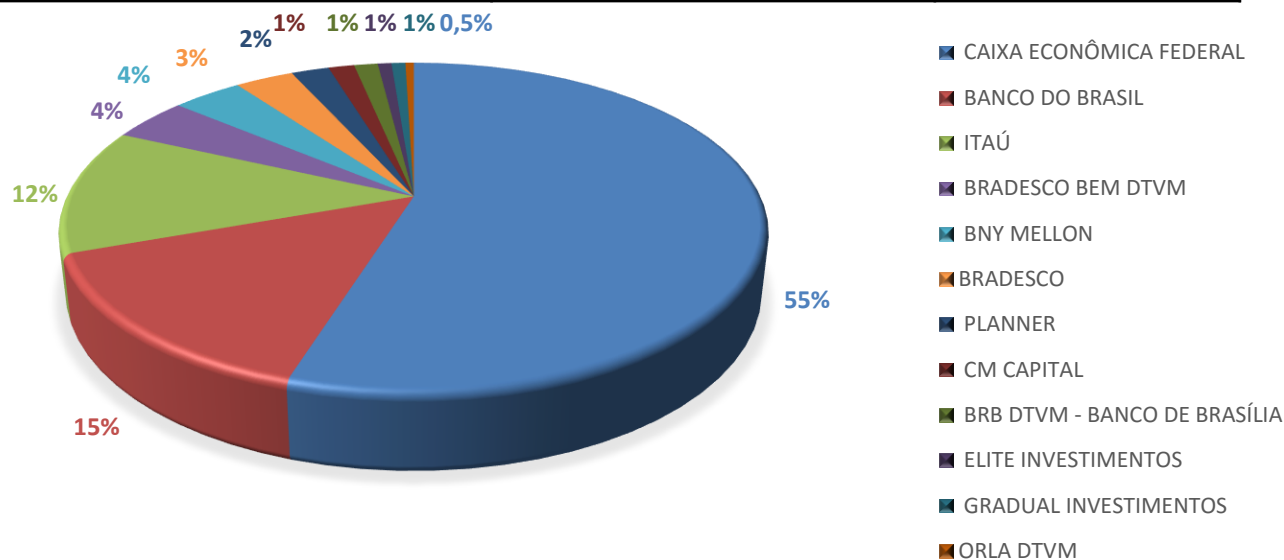
RENDA VARIÁVEL

FUNDO	ARTIGO (Res. 3.922/10)	VALOR (R\$)	PERCENTUAL (%)	LIMITE MÁX. (Res. 3.922/10)	LIMITE MÁX. (P. I.)
Fundo de Ações Ref.	Art. 8-I-a	17.263.047,16	5,28%	20%	20%
Fundo de Ações	Art. 8-II-a	44.798.706,17	13,71%	20%	20%
Fundo Multimercado	Art. 8-III	12.636.199,29	3,87%	10%	10%
Fundo de Participações	Art. 8-IV-a	6.778.631,12	2,07%	5%	5%
Fundo Imobiliário	Art. 8-IV-b	4.422.133,42	1,35%	5%	5%
TOTAL		85.898.717,16	26,28%	30%	30%



Investimentos por Administradora

ADMINISTRADOR	VALOR (R\$)	PERCENTUAL (%)
CAIXA ECONÔMICA FEDERAL	179.347.760,40	55%
BANCO DO BRASIL	47.825.791,38	15%
ITAÚ	40.428.299,25	12%
BRADESCO BEM DTVM	13.964.068,74	4%
BNY MELLON	12.595.101,15	4%
BRADESCO	10.522.873,76	3%
PLANNER	6.801.343,11	2%
CM CAPITAL	4.656.748,84	1%
BRB DTVM - BANCO DE BRASÍLIA	4.252.652,51	1%
ELITE INVESTIMENTOS	2.460.853,51	1%
GRADUAL INVESTIMENTOS	2.507.134,07	1%
ORLA DTVM	1.508.545,04	0,5%
TOTAL	326.871.171,76	100%



Bens Imóveis (Fundo Financeiro)

IMÓVEL	ÁREA (M ²)	VALOR (R\$)
Sala 102 - Edifício Atalaia	72,62	116.200,00
Sala 103 - Edifício Atalaia	83,73	133.970,00
Sala 401 - Edifício Atalaia	68,82	110.115,00
Total	225,17	360.285,00
Terreno Vazio (Rua Néo Alves Martins)	520,00	1.250.000,00
Total	520,00	1.250.000,00
Loja 01 Centro Empresarial Europa	136,12	340.300,00
Loja 02 Centro Empresarial Europa	97,64	244.100,00
Loja 03 Centro Empresarial Europa	144,31	360.775,00
Loja 04 Centro Empresarial Europa	169,97	424.925,00
Loja 05 Centro Empresarial Europa	180,47	451.175,00
Loja 21 Centro Empresarial Europa	153,72	384.312,00
Garagem 01 - Centro Empresarial Europa	27,62	45.000,00
Garagem 02 - Centro Empresarial Europa	27,62	45.000,00
Garagem 15 - Centro Empresarial Europa	27,62	45.000,00
Total	965,09	2.340.587,00
TOTAL	1.710,26	3.950.872,00

Obs.: Avaliação em out/2017, com base na planta genérica de valores do ITBI.

AÇÕES IMPLEMENTADAS

- Doação de Motocicleta e Equipamentos a Prefeitura
- Aquisição de 1 Veículo
- Segurança de TI / Estrutura da Prefeitura
- Licitações Compartilhadas
- Movimentações Bancárias Online
- Reformulação do Site
- Aprimoramento na Comunicação com os Beneficiários – SMS e WhatsApp
- Conclusão de Ação Judicial envolvendo 51 professores
- Contratação de Assistente Social
- Licitação da Folha de Pagamento com Recursos Proporcionais ao Fundo Financeiro R\$ 4.243.400,00
- Elaboração da Planta para Reforma do Prédio
- Representatividade na Diretoria da ANEPREN

Certificado de Regularidade Previdenciária - CRP

N.º 987691 - 173665

DADOS DO MUNICÍPIO

CNPJ: 76.282.656/0001-06

NOME: Maringá

UF: PR

É CERTIFICADO, NA FORMA DO DISPOSTO NO DECRETO Nº 3.788, DE 11 DE ABRIL DE 2001, E NA PORTARIA Nº 204, DE 10 DE JULHO DE 2008, QUE O MUNICÍPIO ESTÁ EM SITUAÇÃO REGULAR EM RELAÇÃO A LEI Nº 9.717, DE 27 DE NOVEMBRO DE 1998.

FINALIDADE DO CERTIFICADO

OS ÓRGÃOS OU ENTIDADES DA ADMINISTRAÇÃO DIRETA E INDIRETA DA UNIÃO DEVERÃO OBSERVAR, PREVIAMENTE, A REGULARIDADE DOS REGIMES PRÓPRIOS DE PREVIDÊNCIA SOCIAL DOS ESTADOS, DO DISTRITO FEDERAL E DOS MUNICÍPIOS, NOS SEGUINTES CASOS:

- I. REALIZAÇÃO DE TRANSFERÊNCIAS VOLUNTÁRIAS DE RECURSOS PELA UNIÃO;
- II. CELEBRAÇÃO DE ACORDOS, CONTRATOS, CONVÊNIOS OU AJUSTES, BEM COMO DE EMPRÉSTIMOS, FINANCIAMENTOS, AVAIS E SUBVENÇÕES EM GERAL DE ÓRGÃOS OU ENTIDADES DA ADMINISTRAÇÃO DIRETA E INDIRETA DA UNIÃO;
- III. LIBERAÇÃO DE RECURSOS DE EMPRÉSTIMOS E FINANCIAMENTOS POR INSTITUIÇÕES FINANCEIRAS FEDERAIS;
- IV. PAGAMENTO DOS VALORES DEVIDOS PELO REGIME GERAL DE PREVIDÊNCIA SOCIAL EM RAZÃO DO DISPOSTO NA LEI N.º 9.796, DE 5 DE MAIO DE 1999.

VÁLIDO PARA TODOS OS ÓRGÃOS E ENTIDADES DO MUNICÍPIO.

ACEITAÇÃO DO PRESENTE CERTIFICADO ESTÁ CONDICIONADA À VERIFICAÇÃO, POR MEIO DA INTERNET, DE SUA VALIDADE NO ENDEREÇO: www.previdencia.gov.br, POIS ESTÁ SUJEITO A CANCELAMENTO POR DECISÃO JUDICIAL OU ADMINISTRATIVA.

A ESTE CERTIFICADO DEVE SER JUNTADO AO PROCESSO REFERENTE AO ATO OU CONTRATO PARA O QUAL FOI EXIGIDO.

EMITIDO EM 18/03/2019

VÁLIDO ATÉ 14/09/2019

A apresentação será disponibilizada na página online da
Maringá Previdência:

www.maringaprevidencia.com.br

Avenida Carneiro Leão, 135

Ed. Europa.

Fone: (44) 3220-7700

contato@maringaprevidencia.com.br

CINTHIA SOARES AMBONI
JOSÉ MARIA GOMES RIBEIRO
MARIA SILVANA BARBOSA FRIGO
JOSÉ DA SILVA NEVES
ELISANGELA DA SILVA CANDIL
FRANCISCO BORBA IACOVONI
EDIMAR DE OLIVEIRA CARVALHO
ALESSANDRA DE OLIVEIRA CABRAL GOMES
ADEMIR APARECIDO ANTONELLI
TATIANE GONÇALVES DAMASCENO
SINÁDIA BATISTA SILVA
JOSÉ FRANCISCO DA SILVA
SARA FARIA DO CARMO
ROSANGELA MARIA DE A. ZANDONADI DA SILVA

DIRETORA SUPERINTENDENTE
DIRETOR ADMINISTRATIVO E DE PATRIMÔNIO
DIRETORA DE GESTÃO PREVIDENCIÁRIA E FINANCEIRA
GERENTE DE BENEFÍCIOS
GERENTE ADMINISTRATIVA
PROCURADOR
CONTADOR
TESOUREIRA
CONCESSÃO DE BENEFÍCIOS
CONCESSÃO DE BENEFÍCIOS
COMPENSAÇÃO PREVIDENCIÁRIA
MOTORISTA
AUXILIAR OPERACIONAL
AUXILIAR OPERACIONAL

CONSELHO ADMINISTRATIVO

WILSON ANTONIO BRAZ (PRESIDENTE)
AMILTON DANTAS
DAMARIS GONÇALVES JOSEPETTI
DOUGLAS GALVÃO VILLARDO
EDSON PALIARI
HERMES SALGUEIRO DA SILVA
MIGUEL CAMPANHA JUNIOR

CONSELHO FISCAL

RAUL PEREIRA DA SILVA (PRESIDENTE)
ARTHUR MAGALHÃES CAMPELO JUNIOR
EDSON TESTI BARANDAS
HIROZI MAZAKI
MARCOS DONIZETE DE SOUZA