

# **COMO VOTAR ONLINE PELO PORTAL DO SEGURADO**

---

# PORTAL DO SEGURADO

Acesse ao Portal do Segurado no site da  
Maringá Previdência:

<https://www.maringaprevidencia.com.br/>

## Acesso Rápido

---



# LOGIN

Se já tem cadastro no Portal do Segurado, faça login com CPF e senha:

## Identificação

**Atenção! Utilize seu CPF no primeiro campo e sua senha para acessar o portal! Não será necessário usar a chave de acesso.**

**CPF (Sem pontos ou traços):**



**Senha**




Entrar

**Problemas com o login? Entre em contato com a Comissão Eleitoral: 3220-7700.**

# PRIMEIRO ACESSO

Nunca acessou o Portal do Segurado?  
Clique em:



Primeiro acesso


Preencha os dados:

<b>Matrícula</b>	<input type="text" value="Matricula"/>	
<b>Data de nascimento</b>	<input type="text" value="Data de nascimento"/>	
<b>CPF (Sem pontos ou traços)</b>	<input type="text" value="CPF"/>	
<b>Senha</b>	<input type="text" value="Senha"/>	
<b>Confirmar senha</b>	<input type="text" value="Confirmar senha"/>	
<b>Email</b>	<input type="text" value="Email"/>	

Confirmar

# NOVA SENHA

Esqueceu sua senha?



Esqueci minha senha

Digite seu CPF:

A screenshot of a web form titled 'Recuperar senha'. It features a text input field labeled 'CPF:' with a blue keyboard icon on the right. Below the input field are two buttons: a green 'Enviar' button and an orange 'Voltar' button.

Recuperar senha

CPF:

CPF

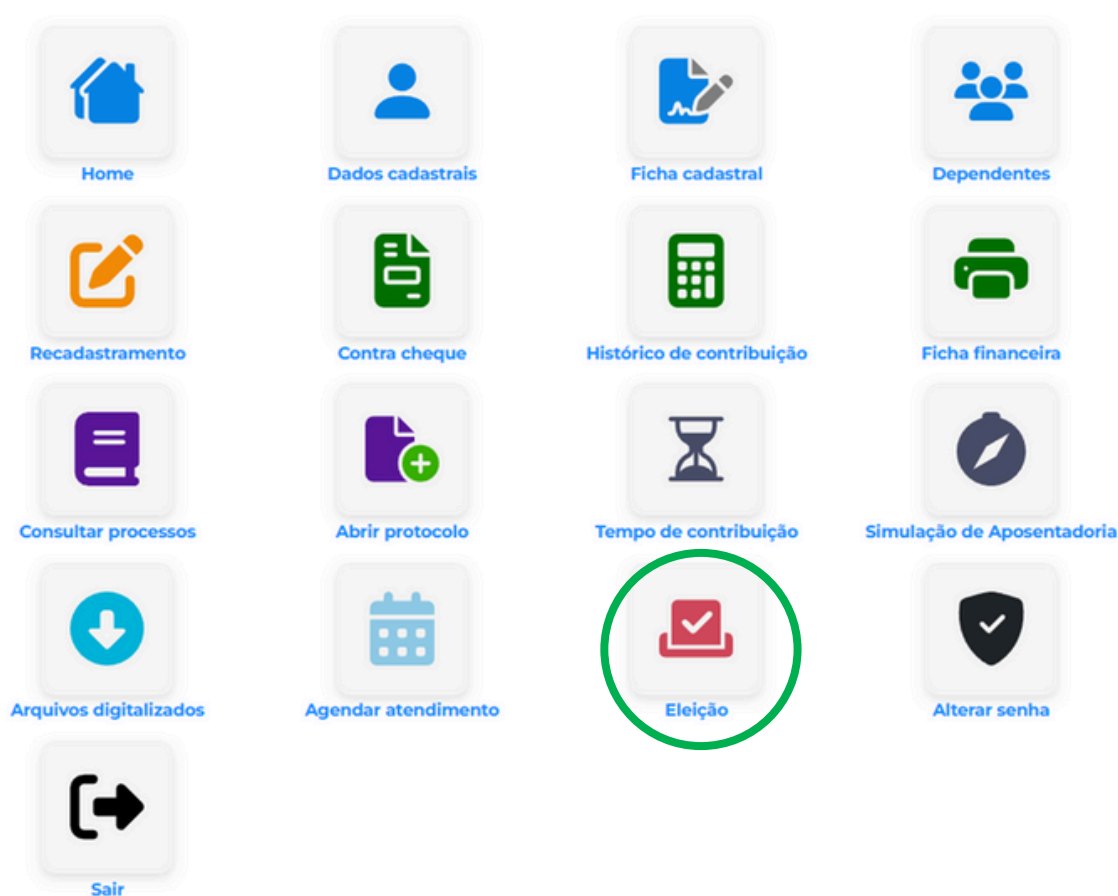
Enviar Voltar

Acesse seu e-mail e veja a nova senha.

Depois acesse normalmente com sua nova senha.

# PÁGINA INICIAL

Feito login, na página inicial, clique no ícone ELEIÇÃO.



Você será direcionado à página com um aviso sobre a votação, clique em OK.



# 1. PRIMEIRO VOTO: CONSELHO DE ADMINISTRAÇÃO

Coloque o número no campo e aparecerá a foto do seu candidato:

Candidatos Ajuda

1 CONSELHEIRO DE ADMINISTRAÇÃO 2 CONSELHEIRO FISCAL

Digite o número do candidato:

777

CANDIDATO 02

Votar nulo Votar branco Proseguir

Se estiver tudo certo clique em:



Proseguir

**Se você não se lembra qual o número do seu candidato, clique no botão “Candidatos” e aparecerá a lista com número e nome para consulta.**

## Candidatos

888	CANDIDATA 01
777	CANDIDATO 02



**Você também pode escolher as opções de**

Votar nulo

**OU**

Votar branco

## 2. SEGUNDO VOTO: CONSELHO FISCAL

Coloque o número no campo e aparecerá a foto do seu candidato:

Candidatos Ajuda

1 2

CONSELHEIRO DE ADMINISTRAÇÃO CONSELHEIRO FISCAL

Digite o número do candidato:

555

CANDIDATA 04

Votar nulo Votar branco Prosseguir

Se estiver tudo certo clique em:



**Se você não se lembra qual o número do seu candidato, clique no botão “Candidatos” e aparecerá a lista com número e nome para consulta.**

## Candidatos

999	CANDIDATA 03
555	CANDIDATA 04



**Você também pode escolher as opções de**

Votar nulo

**OU**

Votar branco

# FINAL

Depois de escolher os dois candidatos, confira.


Resumo dos votos

CONSELHEIRO DE ADMINISTRAÇÃO:  
 CANDIDATO 02 - 777

CONSELHEIRO FISCAL:  
 CANDIDATA 04 - 555

[REFAZER](#) [FINALIZAR](#)

Caso seja necessária alguma correção, clique em “Refazer” e repita o processo de votação.



Se estiver tudo certo, clique em “Finalizar” e o seu voto será computado com sucesso!

