

## CONVOCAÇÃO

Decreto Municipal nº 1.056/2009, artigos 10, 11 e 12

### DÉCIMA NONA REUNIÃO ORDINÁRIA – CONSELHO FISCAL

**Data:** 14/10/2025

**Início:** 14h00

**Local:** Sala de reuniões da Maringá Previdência

O Presidente do Conselho de Administração convoca todos os membros para reunião ordinária, a tratar dos seguintes assuntos:

**Pauta:**

- 1) Comitê de Investimentos
  - a) Apresentação do relatório de investimentos do mês de setembro para aprovação;
  - b) Parecer nº 30, referente aos relatórios financeiros para aprovação;
  - c) Parecer n 31, informações sobre os Fundos Fechados, para ciência;
- 2) Informações sobre o resultado das eleições do Conselho de Administração e Fiscal realizadas no dia 10/10/2025, para ciência;
- 3) Assuntos Gerais.

---

**Denis Roberto Biasotto**  
Presidente do Conselho Fiscal



**MARINGÁ PREVIDÊNCIA**  
**Unidade Temporária da MGAPREV**  
**Conselho Fiscal da MGAPREV**

Avenida Carneiro Leão, 135,, Galeria do Edifício Europa - Bairro zona 01, Maringá/PR  
CEP 87013-932, Telefone: (44) 3220-7700 - [www.maringaprevidencia.com.br](http://www.maringaprevidencia.com.br)

**ATA DE REUNIÃO 19**

Aos 14 dias do mês de outubro do ano de 2025, às 14 horas, em sua Sede no Avenida Carneiro Leão, 135, Galeria do Edifício Europa - Zona 01, Maringá/PR, realizou-se a 19.ª Reunião Ordinária do Conselho Fiscal da Maringá Previdência, sob a Presidência do Conselheiro Denis Roberto Biasotto e com o comparecimento dos Conselheiros Edson Testi Barandas, Jefferson Rodrigo Alves e João Ismael Altoé. Registradas as presenças do Diretor Presidente da Maringá Previdência, Edson Paliari, e do Contador e Presidente do Comitê de Investimentos da Maringá Previdência, Edimar de Oliveira Carvalho. Em seguida o Presidente Denis iniciou a reunião agradecendo a presença de todos e passou para a Pauta em seu ITEM 1 - Comitê de Investimentos: a) Apresentação do relatório de investimentos do mês de setembro para aprovação. b) Parecer nº 30, referente aos relatórios financeiros, para aprovação. c) Parecer nº 31, informações sobre aos Fundos Fechados, para ciência. Edimar passou à apresentação dos relatórios. Registra-se, nesse mês, que o desempenho da carteira, no geral, foi muito bom. Ressalta-se que o mês de setembro fechou acima da meta, apresentando rentabilidade no valor de R\$ 12.352.552,28. Após análise e apreciação os relatórios foram aprovados por unanimidade pelo Conselho Fiscal e seguem anexos a ata. A seguir, Denis procedeu à leitura dos Pareceres do Comitê de Investimentos n. 30/2025, referente aos relatórios financeiros, e 31/2025, referente aos Fundos Fechados. Após leitura, todos os Conselheiros tiveram ciência do Parecer n. 30/2025, que foi aprovado por unanimidade pelo Conselho Fiscal, e do Parecer n. 31/2025. Ambos seguem anexos à Ata. ITEM 2 - Informações sobre o resultado das eleições do Conselho de Administração e Fiscal realizadas no dia 10/10/2025, para ciência. Edson fez um balanço das eleições que, de modo geral, transcorreram dentro da normalidade, deixando em aberta a apresentação de sugestões para o aprimoramento das próximas eleições. ITEM 3 - Assuntos Gerais. Edson convidou todos para o evento Show de Talentos, da Maringá Previdência, que ocorrerá no dia 16 de outubro, às 19 horas, no Sicredi Dexis. Não tendo mais nada a ser discutido, o Presidente Denis agradeceu a presença de todos e encerrou a reunião, e, eu, João Ismael Altoé, lavrei a presente Ata, a qual foi lida, sendo considerada conforme, aprovada e assinada na sequência.



Documento assinado eletronicamente por **João Ismael Altoé, Secretário (a) de Conselho**, em 14/10/2025, às 15:00, conforme horário oficial de Brasília, com fundamento na [Medida Provisória nº 2200-2, de 24 de agosto de 2001](#) e [Decreto Municipal nº 871, de 7 de julho de 2020](#).



Documento assinado eletronicamente por **Denis Roberto Biasotto, Presidente de Conselho**, em 14/10/2025, às 15:01, conforme horário oficial de Brasília, com fundamento na [Medida Provisória nº 2200-2, de 24 de agosto de 2001](#) e [Decreto Municipal nº 871, de 7 de julho de 2020](#).



Documento assinado eletronicamente por **Jefferson Rodrigo Alves, Membro de Conselho**, em 14/10/2025, às 15:01, conforme horário oficial de Brasília, com fundamento na [Medida Provisória nº 2200-2, de 24 de agosto de 2001](#) e [Decreto Municipal nº 871, de 7 de julho de 2020](#).



Documento assinado eletronicamente por **Edson Testi Barandas, Usuário Externo**, em 14/10/2025, às 15:04, conforme horário oficial de Brasília, com fundamento na [Medida Provisória nº 2200-2, de 24 de agosto de 2001](#) e [Decreto Municipal nº 871, de 7 de julho de 2020](#).

---



Documento assinado eletronicamente por **Edson Paliari, Diretor (a)-Presidente da MGAPREV**, em 15/10/2025, às 15:11, conforme horário oficial de Brasília, com fundamento na [Medida Provisória nº 2200-2, de 24 de agosto de 2001](#) e [Decreto Municipal nº 871, de 7 de julho de 2020](#).

---



A autenticidade deste documento pode ser conferida no site [https://sei.maringa.pr.gov.br/sei/controlador\\_externo.php?acao=documento\\_conferir&id\\_orgao\\_acesso\\_externo=0](https://sei.maringa.pr.gov.br/sei/controlador_externo.php?acao=documento_conferir&id_orgao_acesso_externo=0), informando o código verificador **7136508** e o código CRC **92C960DE**.

---

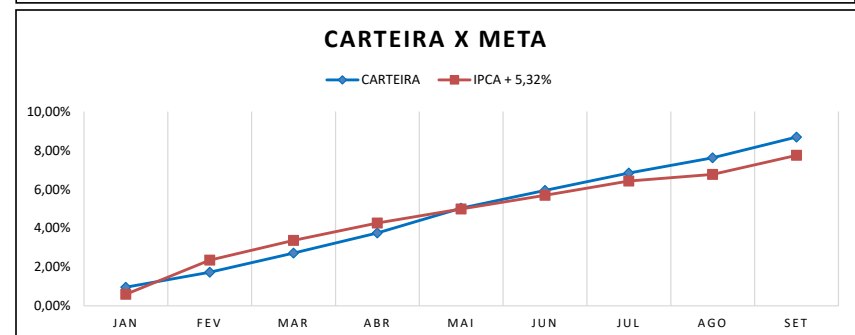
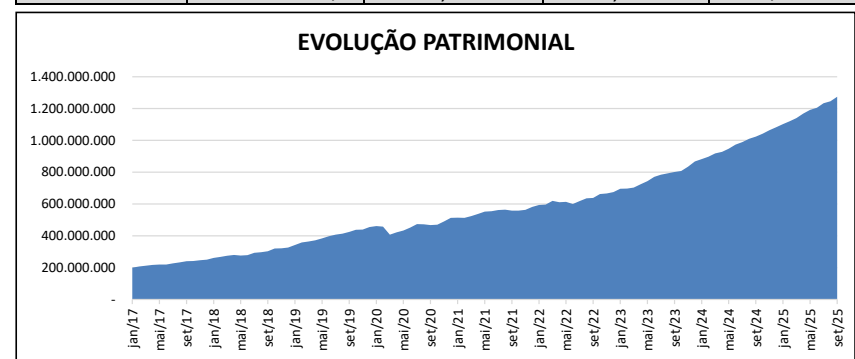
APLICAÇÕES - FUNDO PREVIDENCIÁRIO									
Investimento	Taxa de Administração	Início da Aplicação	Valor Aplicado Líquido	Saldo em Agosto (R\$)	Aplicações em Setembro (R\$)	Resgates em Setembro (R\$)	Saldo em Setembro (R\$)	Rendimentos em Setembro (R\$)	Retorno Mensal (%)
BR HOTEIS - FII/GOLDEN TULIP BH FII	1,35%	31/10/2013	2.999.955,00	1.819.256,32		77.567,89	1.739.832,00	-1.856,43	-0,11
LME IMA-B FI RF	R\$ 114.100,00/M	07/11/2013	1.000.000,00	806.378,63			809.600,08	3.221,45	0,40
W7 FUNDO DE INVESTIM. EM PART.	1,50%	31/10/2013	3.700.000,00	1.382.073,15			1.380.171,24	-1.901,91	-0,14
BRASIL FLORESTAL FIP MULTIESTRATÉGIA	1,50%	31/10/2013	1.000.000,00	752.154,85			751.926,19	-228,66	-0,03
BRASIL FLORESTAL FIC FIP	0,10%	20/05/2016	1.000.000,00	739.205,64			738.856,21	-349,43	-0,05
OSASCO PROPERTIES FII	0,24%	18/05/2016	2.000.000,00	425.451,95			425.177,77	-274,18	-0,06
INCENTIVO II MULTISSETORIAL II	1,5% ou R\$ 60 mil/M	31/10/2013	4.000.000,00	0,01			0,01	0,00	0,00
GGR PRIME I FIDC SÊNIOR	1,65%	24/05/2016	5.000.000,00	2.451.986,97			2.410.946,37	-41.040,60	-1,67
LME IPCA FIDC MULTISSETORIAL SÊNIOR	R\$ 160.000,00/M	14/10/2013	3.000.000,00	716.229,38			712.797,23	-3.432,15	-0,48
CAIXA FI BRASIL REF. DI LP - COMPENSAÇÃO	0,20%	11/05/2023		899.639,26	54.011,80		965.211,38	11.560,32	1,24
CAIXA FI BRASIL REF. DI LP - EMP. CONSIG.	0,20%	26/09/2025		-	29.894.795,00	24.898,00	29.891.847,18	21.950,18	1,24
CAIXA FI BRASIL REF. DI LONGO PRAZO	0,20%	28/06/2013		71.853.648,28	6.741.349,40	46.874.380,73	32.512.334,36	791.717,41	1,24
CAIXA FI BRASIL IMA-B 5 TP RF LP	0,20%	24/05/2013		15.199.929,62			15.296.972,36	97.042,74	0,64
CAIXA FI BRASIL IMA-B TIT PUBL RF L	0,20%	23/08/2016	138.502,70	1.330.562,62			1.337.465,39	6.902,77	0,52
CAIXA INDEXA BOLSA AMERICANA	0,80%	29/04/2021	15.000.000,00	29.811.234,85			31.097.015,19	1.285.780,34	4,31
CAIXA BDR NIVEL I	0,70%	20/07/2020	0,00	8.282.244,76			8.607.219,49	324.974,73	3,92
CAIXA AÇÕES LIVRES	2,00%	01/07/2021	3.000.000,00	3.827.339,09			3.994.891,95	167.552,86	4,38
BB AÇÕES SELEÇÃO FATORIAL	1,00%	04/03/2021	5.009.539,63	6.281.627,27			6.405.439,30	123.812,03	1,97
ITAÚ - AÇÕES DUNAMIS FIC	1,90%	14/12/2018	5.500.000,00	9.127.570,83			9.911.634,81	784.063,98	8,59
ITAÚ - INSTITUCIONAL REF. DI	0,04%	08/05/2025	16.065.000,00	16.754.117,43			16.961.031,62	206.914,19	1,24
BRANCO - REFERENCIADO DI PREMIUM	0,20%	13/05/2025	18.742.500,00	19.528.173,45			19.767.194,07	239.020,62	1,22
SANTANDER - INSTITUCIONAL PREMIUM DI	0,20%	09/05/2025	8.910.000,00	11.167.376,13			11.304.107,61	136.731,48	1,22
AXA WF FRAM DIGITAL ECONOMY	0,80%	30/04/2021	0,00	2.093.697,31			2.186.567,82	92.870,51	4,44
MS GLOBAL OPPORTUNITIES ADVISORY	0,80%	02/09/2020	0,00	3.373.886,55			3.390.567,12	16.680,57	0,49
SICREDI MULTIMERCADO BOLSA AMERICANA	0,30%	29/12/2021	2.000.000,00	3.507.623,38			3.658.850,55	151.227,17	4,31
SICREDI - REFERENCIADO DI	0,15%	17/09/2025	6.000.000,00		6.000.000,00		6.029.878,94	29.878,94	
BTG - CAPITAL MARKETS RF	0,25%	13/05/2025	8.032.500,00	8.366.453,09			8.468.635,40	102.182,31	1,22
NTN-B(Vencimento 2055) - Curva	0,00%	09/11/2022	308.434.491,26	338.432.678,96			340.882.657,57	2.449.978,61	0,72
NTN-B(Vencimento 2040) - Curva	0,00%	25/05/2022	222.677.195,72	248.652.468,38			250.482.779,41	1.830.311,03	0,74
NTN-B(Vencimento 2035) - Curva	0,00%	12/02/2025	34.270.749,68	35.572.120,62			35.881.308,73	309.188,11	0,87
NTN-B(Vencimento 2033) - Curva	0,00%	12/06/2025	11.545.253,56	37.378.022,32			37.698.948,01	320.925,69	0,86
NTN-B(Vencimento 2032) - Curva	0,00%	24/05/2022	162.021.991,22	183.575.030,11			184.889.718,85	1.314.688,74	0,72
NTN-B(Vencimento 2030) - Curva	0,00%	15/08/2025	19.294.001,71	19.338.386,86			19.505.998,91	167.612,05	0,87
NTN-B(Vencimento 2029) - Curva	0,00%	13/11/2024	17.495.036,78	18.303.774,34			18.458.740,67	154.966,33	0,85
NTN-B(Vencimento 2028) - Curva	0,00%	04/10/2024	24.497.902,99	25.657.138,78			25.860.593,90	203.455,12	0,79
NTN-B(Vencimento 2027) - Curva	0,00%	04/02/2025	8.499.948,69	8.853.646,20			8.928.579,35	74.933,15	0,85
NTN-B(Vencimento 2026) - Curva	0,00%	03/08/2023	31.695.516,96	32.987.887,26			33.259.678,35	271.791,09	0,82
LF BTG (Vencimento 2034)	0,00%	14/03/2024	41.800.000,00	48.791.936,55			49.070.872,26	278.935,71	0,57
LF BRADESCO (Vencimento 2030)		17/09/2025	7.200.000,00		7.200.000,00		7.236.734,02	36.734,02	
LF SANTANDER (Vencimento 2030)		17/09/2025	6.300.000,00		6.300.000,00		6.317.214,67	17.214,67	
LF SAFRA (Vencimento 2030)		17/09/2025	4.500.000,00		4.500.000,00		4.519.761,38	19.761,38	
EMPRÉSTIMOS CONSIGNADOS		19/09/2025		-	134.052,23		134.052,23	36,93	
<b>TOTAL</b>				<b>1.218.040.951,20</b>	<b>60.824.208,43</b>	<b>46.976.846,62</b>	<b>1.243.883.809,95</b>	<b>11.995.533,87</b>	

APLICAÇÕES - FUNDO FINANCEIRO									
Investimento	Taxa de Administração	Início da Aplicação	Valor Aplicado Líquido	Saldo em Agosto (R\$)	Aplicações em Setembro (R\$)	Resgates em Setembro (R\$)	Saldo em Setembro (R\$)	Rendimentos em Setembro (R\$)	Retorno Mensal (%)
CAIXA FI BRASIL REF. DI (c/c 605)	0,20%			12.402.733,47	923.136,28	2.728,79	13.484.129,89	160.988,93	1,24
CAIXA FI BRASIL REF. DI (c/c 608)	0,20%			498.429,33	931.575,06	339.387,31	1.102.000,19	11.383,11	1,24
<b>TOTAL</b>				<b>12.901.162,80</b>	<b>1.854.711,34</b>	<b>342.116,10</b>	<b>14.586.130,08</b>	<b>172.372,04</b>	

APLICAÇÃO - TAXA DE ADMINISTRAÇÃO									
Investimento	Taxa de Administração	Início da Aplicação	Valor Aplicado Líquido	Saldo em Agosto (R\$)	Aplicações em Setembro (R\$)	Resgates em Setembro (R\$)	Saldo em Setembro (R\$)	Rendimentos em Setembro (R\$)	Retorno Mensal (%)
CAIXA FI BRASIL REF. DI (c/c 607)	0,20%			9.009.202,26	2.088.279,50	1.083.128,12	10.127.177,80	112.824,16	1,24
CAIXA FI BRASIL REF. DI (c/c 614) 5%	0,20%			5.819.561,67	605,48	7.418,84	5.884.570,52	71.822,21	1,24
<b>TOTAL</b>				<b>14.828.763,93</b>	<b>2.088.884,98</b>	<b>1.090.546,96</b>	<b>16.011.748,32</b>	<b>184.646,37</b>	

Carteira Consolidada por Administradora			
Investimento / Administrador	R\$	Classificação	Rentabilidade
NTN-B 2055	340.882.657,57	Art. 7-I-a	2.449.978,61
NTN-B 2040	250.482.779,41	Art. 7-I-a	1.830.311,03
NTN-B 2035	35.881.308,73	Art. 7-I-a	309.188,11
NTN-B 2033	37.698.948,01	Art. 7-I-a	320.925,69
NTN-B 2032	184.889.718,85	Art. 7-I-a	1.314.688,74
NTN-B 2030	19.505.998,91	Art. 7-I-a	167.612,05
NTN-B 2029	18.458.740,67	Art. 7-I-a	154.966,33
NTN-B 2028	25.860.593,90	Art. 7-I-a	203.455,12
NTN-B 2027	8.928.579,35	Art. 7-I-a	74.933,15
NTN-B 2026	33.259.678,35	Art. 7-I-a	271.791,09
<b>TESOURO NACIONAL</b>	<b>955.849.003,75</b>	<b>75,00%</b>	<b>7.097.849,92</b>
Caixa - IMA-B 5	15.296.972,36	Art. 7-I-b	97.042,74
Caixa - DI	93.967.271,32	Art. 7-III-a	1.182.246,32
Caixa - IMA-B	1.337.465,39	Art. 7-I-b	6.902,77
Caixa - Indexa Bolsa Americana	31.097.015,19	Art. 10-I	1.285.780,34
Caixa - BDR	8.607.219,49	Art. 8-III	324.974,73
Caixa - Ações Livres	3.994.891,95	Art. 8-I	167.552,86
<b>CAIXA ECONÔMICA FEDERAL</b>	<b>154.300.835,70</b>	<b>12,11%</b>	<b>3.064.499,76</b>
LF BTG 2034	49.070.872,26	Art. 7-IV	278.935,71
BTG - DI	8.468.635,40	Art. 7-III-a	102.182,31
<b>BTG PACTUAL</b>	<b>57.539.507,66</b>	<b>4,51%</b>	<b>381.118,02</b>
Itaú - Dunamis	9.911.634,81	Art. 8-I	784.063,98
Itaú - DI	16.961.031,62	Art. 7-III-a	206.914,19
<b>ITAÚ UNIBANCO</b>	<b>26.872.666,43</b>	<b>2,11%</b>	<b>990.978,17</b>
BRABESCO - DI	19.767.194,07	Art. 7-III-a	239.020,62
LF BRADESCO - 2030	7.236.734,02	Art. 7-IV	36.734,02
<b>BRADESCO</b>	<b>27.003.928,09</b>	<b>2,12%</b>	<b>275.754,64</b>
SANTANDER - DI	11.304.107,61	Art. 7-III-a	136.731,48
LF SANTANDER - 2030	6.317.214,67	Art. 7-IV	17.214,67
<b>SANTANDER</b>	<b>17.621.322,28</b>	<b>1,38%</b>	<b>153.946,15</b>
BB - Ações Seleção Fatorial	6.405.439,30	Art. 8-I	123.812,03
<b>BB GESTÃO</b>	<b>6.405.439,30</b>	<b>0,50%</b>	<b>123.812,03</b>
MS GLOBAL	3.390.567,12	Art. 9-II	16.680,57
AXA WF FRAM DIGITAL	2.186.567,82	Art. 9-II	92.870,51
<b>BNP PARIBAS</b>	<b>5.577.134,94</b>	<b>0,44%</b>	<b>109.551,08</b>
LME IMA-B	809.600,08	Art. 7-III-a	3.221,45
LME IPCA	712.797,23	Art. 7-V-a	3.432,15
Incentivo	0,01	Art. 7-V-a	-
W7	1.380.171,24	Art. 10-II	1.901,91
<b>RJI CORRETORA</b>	<b>2.902.568,56</b>	<b>0,23%</b>	<b>2.112,61</b>
Sicredi Multimercado	3.658.850,55	Art. 10-I	151.227,17
Sicredi DI	6.029.878,94	Art. 7-III-a	29.878,94
<b>SICREDI</b>	<b>9.688.729,49</b>	<b>0,76%</b>	<b>181.106,11</b>
LF SAFRA - 2030	4.519.761,38	Art. 7-IV	19.761,38
<b>SAFRA</b>	<b>4.519.761,38</b>	<b>0,35%</b>	<b>19.761,38</b>
FIDC GGR Prime	2.410.946,37	Art. 7-V-a	41.040,60
<b>BANVOX</b>	<b>2.410.946,37</b>	<b>0,19%</b>	<b>41.040,60</b>
BR Hóteis	1.739.832,00	Art. 11	1.856,43
<b>ELITE CORRETORA</b>	<b>1.739.832,00</b>	<b>0,14%</b>	<b>1.856,43</b>
Brasil FIC FIP	738.856,21	Art. 10-II	349,43
Brasil FIP	751.926,19	Art. 10-II	228,66
<b>BNY MELLON</b>	<b>1.490.782,40</b>	<b>0,12%</b>	<b>578,09</b>
Osasco	425.177,77	Art. 11	274,18
<b>PLANNER CORRETORA</b>	<b>425.177,77</b>	<b>0,03%</b>	<b>274,18</b>
Empréstimo Consignado	134.052,23	Art. 12	36,93
<b>PLANNER CORRETORA</b>	<b>134.052,23</b>	<b>0,01%</b>	<b>36,93</b>
<b>TOTAL</b>	<b>1.274.481.688,35</b>	<b>100%</b>	<b>12.352.552,28</b>

Rentabilidades da Carteira (Acumulada)				
MÊS	RENTABILIDADE	CARTEIRA	IPCA + 5,32%	DIFERENÇA
JANEIRO	10.333.516,99	0,96%	0,59%	0,36%
FEVEREIRO	8.428.927,54	0,77%	1,74%	-0,98%
MARÇO	10.795.390,12	0,97%	0,99%	-0,02%
ABRIL	11.414.029,56	1,00%	0,86%	0,14%
MAIO	14.305.944,65	1,23%	0,69%	0,54%
JUNHO	10.295.281,11	0,87%	0,67%	0,20%
JULHO	10.044.137,37	0,84%	0,69%	0,15%
AGOSTO	9.028.341,35	0,74%	0,32%	0,42%
SETEMBRO	12.167.905,91	0,99%	0,91%	0,08%
OUTUBRO				
NOVEMBRO				
DEZEMBRO				
<b>ACUMULADO</b>	<b>96.813.474,60</b>	<b>8,69%</b>	<b>7,75%</b>	<b>0,94%</b>



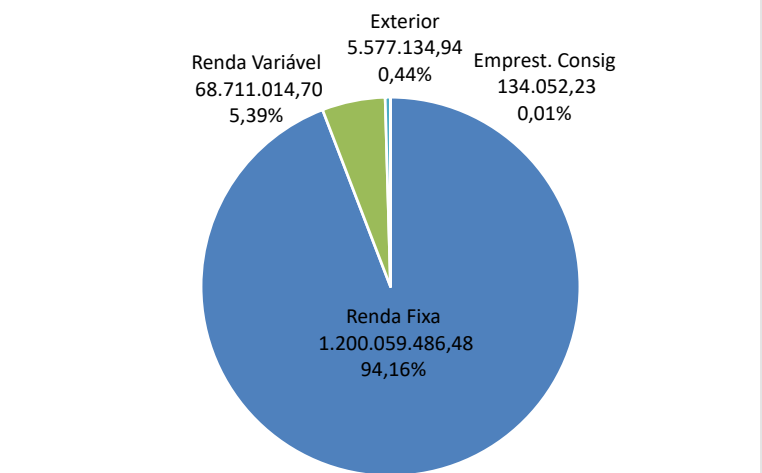
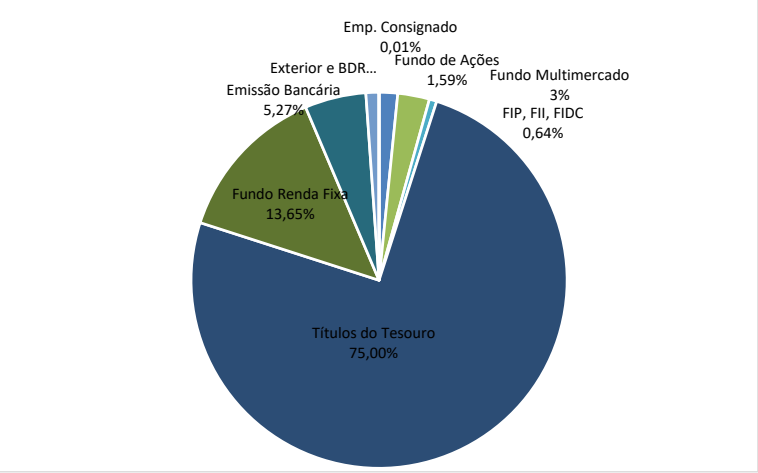
INVESTIMENTO CONSOLIDADO			
SEGMENTOS	VALOR	PERCENTUAL	RENTABILIDADE
Renda Fixa	1.200.059.486,48	94,16%	9.410.163,77
Renda Variável, Estruturado e FII	68.711.014,70	5,39%	2.832.800,50
Exterior	5.577.134,94	0,44%	109.551,08
Empréstimo Consignado	134.052,23	0,01%	36,93
<b>TOTAL</b>	<b>1.274.481.688,35</b>	<b>100,00%</b>	<b>12.352.552,28</b>

RENDA FIXA							
FUNDO	ARTIGO (RES. 4.963)	VALOR	PERCENTUAL	ESTRATÉG. ALVO (P.I.)	LIMITE MÁX. (P.I.)	LIMITE MÁX (PG II)	RENTABILIDADE
Títulos do Tesouro Nacional	Art. 7-I-a	955.849.003,75	75,00%	72,00%	90%	100%	7.097.849,92
Fundos 100% Títulos Públicos	Art. 7-I-b	16.634.437,75	1,31%	1,00%	10%	100%	103.945,51
Fundo Renda Fixa	Art. 7-III-a	157.307.719,04	12,34%	2,80%	15%	70%	1.900.195,31
Emissão Bancária	Art. 7-IV	67.144.582,33	5,27%	4,00%	10%	20%	352.645,78
Fundo FIDC	Art. 7-V-a	3.123.743,61	0,25%	0,20%	1%	10%	- 44.472,75
<b>TOTAL</b>		<b>1.200.059.486,48</b>	<b>94,16%</b>	<b>80,00%</b>	<b>97,50%</b>	<b>100%</b>	<b>9.410.163,77</b>

RENDA VARIÁVEL, ESTRUTURADO E FII							
FUNDO	ARTIGO (RES. 4.963)	VALOR	PERCENTUAL	ESTRATÉG. ALVO (P.I.)	LIMITE MÁX. (P.I.)	LIMITE MÁX (PG II)	RENTABILIDADE
Fundo de Ações	Art. 8-I	20.311.966,06	1,59%	2,50%	10%	40%	1.075.428,87
Fundos de Ações - BDR Nível I	Art. 8-III	8.607.219,49	0,68%	1,00%	8%	10%	324.974,73
Fundo Multimercado	Art. 10-I	34.755.865,74	2,73%	4,20%	10%	10%	1.437.007,51
Fundo de Participações	Art. 10-II	2.870.953,64	0,23%	0,20%	1%	5%	- 2.480,00
Fundo Imobiliário	Art. 11	2.165.009,77	0,17%	0,10%	1%	10%	- 2.130,61
<b>TOTAL</b>		<b>68.711.014,70</b>	<b>5,39%</b>	<b>8,00%</b>	<b>20%</b>	<b>40%</b>	<b>2.832.800,50</b>

EXTERIOR							
FUNDO	ARTIGO (RES. 4.963)	VALOR	PERCENTUAL	ESTRATÉG. ALVO (P.I.)	LIMITE MÁX. (P.I.)	LIMITE MÁX (PG II)	RENTABILIDADE
Fundos de Investimentos no Exterior	Art. 9-II	5.577.134,94	0,44%	2,00%	10%	10%	109.551,08
<b>TOTAL</b>		<b>5.577.134,94</b>	<b>0,44%</b>	<b>2,00%</b>	<b>10%</b>	<b>10%</b>	<b>109.551,08</b>

EMPRÉSTIMO CONSIGNADO							
FUNDO	ARTIGO (RES. 4.963)	VALOR	PERCENTUAL	ESTRATÉG. ALVO (P.I.)	LIMITE MÁX. (P.I.)	LIMITE MÁX (PG II)	RENTABILIDADE
Empréstimo Consignado	Art. 12	134.052,23	0,01%	10,00%	10%	10%	36,93
<b>TOTAL</b>		<b>134.052,23</b>	<b>0,01%</b>	<b>10,00%</b>	<b>10%</b>	<b>10%</b>	<b>36,93</b>

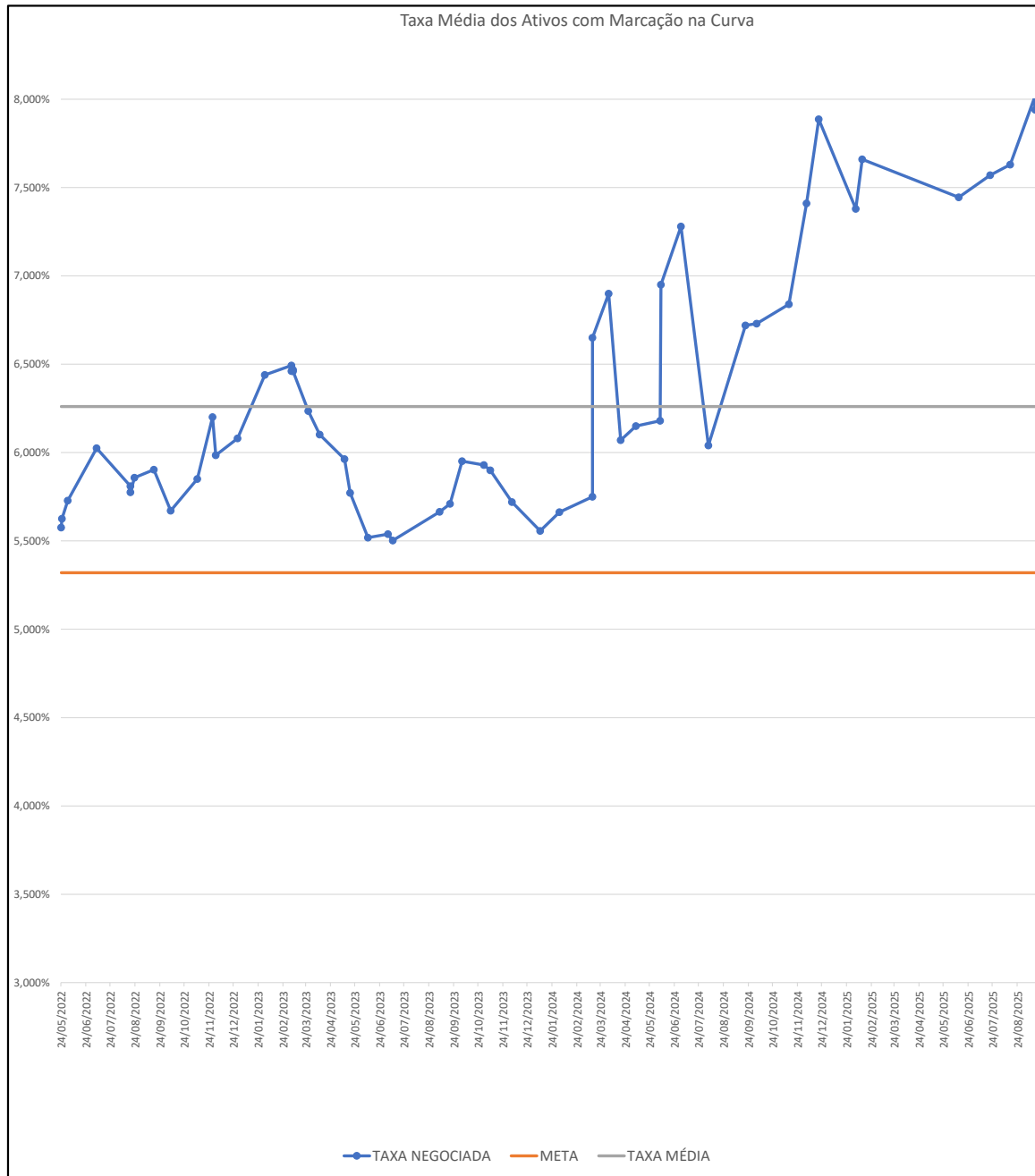


DETALHAMENTO DOS TÍTULOS PÚBLICOS										
VENCIMENTO	DATA DA APLICAÇÃO	TAXA	MARCAÇÃO	VALOR APLICADO	QUANTIDADE	VALOR NA CURVA	VALOR A MERCADO	VALOR REGISTRADO	CUPOM RECEBIDOS	Juros mensal
2055	28/11/2022	IPCA + 6,2005 a.a.	MnC	1.663.534,79	428	1.948.439,76	1.714.044,71	1.948.439,76	270.945,70	0,5026%
	01/02/2023	IPCA + 6,4400 a.a.	MnC	6.798.943,82	1.766	7.796.279,78	7.072.436,82	7.796.279,78	1.117.967,55	0,5214%
	06/03/2023	IPCA + 6,4930 a.a.	MnC	29.999.570,67	7.752	33.993.154,81	31.045.034,09	33.993.154,81	4.907.409,10	
	08/03/2023	IPCA + 6,4685 a.a.	MnC	21.498.352,48	5.530	24.324.882,48	22.146.418,80	24.324.882,48	3.500.770,43	
	11/05/2023	IPCA + 5,9630 a.a.	MnC	7.397.367,55	1.735	8.147.652,39	6.948.288,72	8.147.652,39	1.098.342,99	
	04/07/2023	IPCA + 5,4385 a.a.	MnC	7.299.001,72	1.618	8.154.902,77	6.479.729,77	8.154.902,77	827.270,79	
	10/07/2023	IPCA + 5,5025 a.a.	MnC	50.588.891,26	11.310	56.505.116,82	45.294.031,93	56.505.116,82	5.782.714,82	
	06/09/2023	IPCA + 5,6650 a.a.	MnC	19.998.067,58	4.520	22.088.280,36	18.101.593,66	22.088.280,36	2.311.040,75	
	19/09/2023	IPCA + 5,7100 a.a.	MnC	12.496.514,47	2.835	13.770.179,08	11.353.543,81	13.770.179,08	1.449.513,39	
	04/10/2023	IPCA + 5,9515 a.a.	MnC	7.498.156,82	1.751	8.235.292,64	7.012.365,16	8.235.292,64	892.075,14	
	31/10/2023	IPCA + 5,9300 a.a.	MnC	24.697.522,40	5.716	26.960.019,84	22.891.307,38	26.960.019,84	2.922.546,24	
	08/11/2023	IPCA + 5,9000a.a.	MnC	7.496.952,18	1.725	8.168.525,70	6.908.240,94	8.168.525,70	885.176,54	
	05/12/2023	IPCA + 5,7200 a.a.	MnC	33.748.971,85	7.742	37.563.994,80	31.004.986,31	37.563.994,80	3.006.307,88	
	09/01/2024	IPCA + 5,5565a.a.	MnC	14.996.923,17	3.322	16.474.809,94	13.303.870,39	16.474.809,94	1.289.970,91	
	02/02/2024	IPCA + 5,6630a.a.	MnC	7.491.922,01	1.671	8.168.033,86	6.691.982,97	8.168.033,86	648.868,56	
	14/03/2024	IPCA + 5,7500a.a.	MnC	12.569.681,46	2.792	13.497.622,79	11.181.338,39	13.497.622,79	1.084.165,80	
	18/04/2024	IPCA + 6,0700a.a.	MnC	15.999.441,74	3.684	17.058.609,94	14.753.599,79	17.058.609,94	1.430.539,68	
	07/05/2024	IPCA + 6,1500a.a.	MnC	9.098.144,32	2.108	9.655.868,69	8.442.070,67	9.655.868,69	818.506,71	
	06/06/2024	IPCA + 6,1800a.a.	MnC	8.599.600,61	2.040	9.316.507,51	8.169.745,81	9.316.507,51	534.607,71	
	05/08/2024	IPCA + 6,0400a.a.	MnC	8.496.930,36	1.948	9.054.483,61	7.801.306,30	9.054.483,61	510.497,94	
2040	25/05/2022	IPCA + 5,6260 a.a.	MnC	57.195.944,41	13.639	64.965.143,32	55.292.916,63	64.965.143,32	11.937.257,30	0,4572%
	07/07/2022	IPCA + 6,0251 a.a.	MnC	11.999.674,33	2.940	13.484.684,74	11.918.848,51	13.484.684,74	2.573.175,20	0,4887%
	18/08/2022	IPCA + 5,8100 a.a.	MnC	3.261.494,40	803	3.758.564,32	3.255.386,18	3.758.564,32	608.537,14	0,4717%
	06/03/2023	IPCA + 6,4610 a.a.	MnC	29.997.078,80	7.730	34.042.095,64	31.337.652,73	34.042.095,64	4.936.868,93	
	08/03/2023	IPCA + 6,4602 a.a.	MnC	21.498.257,21	5.532	24.364.149,62	22.426.894,55	24.364.149,62	3.533.086,54	
	27/03/2023	IPCA + 6,2355 a.a.	MnC	52.897.461,62	13.187	59.303.919,66	53.460.495,02	59.303.919,66	8.422.055,70	
	10/04/2023	IPCA + 6,1020 a.a.	MnC	23.001.422,87	5.626	25.618.799,59	22.807.973,38	25.618.799,59	3.593.120,90	
	18/05/2023	IPCA + 5,7720 a.a.	MnC	15.527.360,53	3.620	17.005.080,22	14.675.588,99	17.005.080,22	2.311.961,91	
09/06/2023	IPCA + 5,5185 a.a.	MnC	7.298.501,55	1.650	7.940.342,30	6.689.149,68	7.940.342,30	1.053.794,79		
2035	12/02/2025	IPCA + 7,6600 a.a.	MnC	34.270.749,68	8.604	35.881.308,73	35.981.410,80	35.881.308,73	1.146.314,12	
2033	12/06/2025	IPC-A + 7,4450 a.a.	MnC	11.545.253,56	2.767	11.882.137,34	11.662.794,36	11.882.137,34	-	
	21/07/2025	IPC-A + 7,5700 a.a.	MnC	25.347.437,20	6.054	25.816.810,67	25.517.367,93	25.816.810,67	-	
2032	24/05/2022	IPCA + 5,5760 a.a.	MnC	42.796.461,17	10.309	48.418.693,01	43.018.733,83	48.418.693,01	7.937.156,84	0,4532%
	01/06/2022	IPCA + 5,7280 a.a.	MnC	7.999.124,29	1.942	9.046.760,01	8.103.829,77	9.046.760,01	3.166.114,67	0,4652%
	18/08/2022	IPCA + 5,7750 a.a.	MnC	8.735.588,96	2.161	10.041.568,80	9.017.701,41	10.041.568,80	1.637.669,68	0,4690%
	23/08/2022	IPCA + 5,8575 a.a.	MnC	14.499.109,86	3.607	16.686.676,30	15.051.757,97	16.686.676,30	2.733.491,24	0,4755%
	16/09/2022	IPCA + 5,9030 a.a.	MnC	54.999.921,95	13.717	63.302.822,44	57.240.078,77	63.302.822,44	8.886.137,93	0,4791%
	07/10/2022	IPCA + 5,6712 a.a.	MnC	6.496.739,45	1.592	7.438.978,83	6.643.304,32	7.438.978,83	1.222.903,49	0,4607%
	09/11/2022	IPCA + 5,8510 a.a.	MnC	6.496.566,40	1.600	7.404.491,37	6.676.687,76	7.404.491,37	1.255.118,82	0,4750%
	02/12/2022	IPCA + 5,9850 a.a.	MnC	6.998.481,46	1.724	7.921.248,09	7.194.131,06	7.921.248,09	2.375.645,04	0,4856%
29/12/2022	IPCA + 6,0800 a.a.	MnC	12.999.997,68	3.200	14.628.480,00	13.353.375,52	14.628.480,00	2.425.054,60	0,4931%	
2030	15/08/2025	IPCA + 7,6300 a.a.	MnC	19.294.001,71	4.532	19.505.998,91	19.291.154,16	19.505.998,91	-	
2029	13/11/2024	IPCA + 6,8400 a.a.	MnC	8.495.916,78	1.949	8.850.204,44	8.555.078,84	8.850.204,44	510.760,00	
	20/12/2024	IPCA + 7,8865 a.a.	MnC	8.999.120,00	2.183	9.608.536,23	9.582.215,04	9.608.536,23	290.841,90	
2028	04/10/2024	IPCA + 6,7300 a.a.	MnC	24.497.902,99	5.743	25.860.593,90	24.936.190,59	25.860.593,90	1.518.797,25	
2027	04/02/2025	IPCA + 7,3800 a.a.	MnC	8.499.948,69	1.957	8.928.579,35	8.754.638,36	8.928.579,35	260.731,83	
2026	20/09/2024	IPCA + 6,7200 a.a.	MnC	13.699.758,25	3.191	14.536.221,23	14.185.272,91	14.536.221,23	1.283.870,61	
	05/12/2024	IPCA + 7,4100 a.a.	MnC	17.995.758,71	4.133	18.723.457,12	18.372.840,15	18.723.457,12	1.093.015,68	
<b>TOTAL GERAL</b>				<b>865.779.525,77</b>	<b>207.685</b>	<b>955.849.003,75</b>	<b>853.319.405,65</b>	<b>955.849.003,75</b>	<b>112.002.774,75</b>	

TÍTULOS PÚBLICOS POR VENCIMENTO							
ANO	VALOR APLICADO	CURVA	MERCADO	REGISTRADO	%	CUPOM RECEBIDOS	REGISTRADO + CUPOM
2055	308.434.491,26	340.882.657,57	288.315.936,41	340.882.657,57	36%	35.289.292,63	376.171.950,20
2040	222.677.195,72	250.482.779,41	221.864.905,67	250.482.779,41	26%	38.969.858,41	289.452.637,82
2035	34.270.749,68	35.881.308,73	35.981.410,80	35.881.308,73	4%	1.146.314,12	37.027.622,85
2033	36.892.690,76	37.698.948,01	37.180.162,29	37.698.948,01	4%	-	37.698.948,01
2032	162.021.991,22	184.889.718,85	166.299.600,42	184.889.718,85	19%	31.639.292,32	216.529.011,17
2030	19.294.001,71	19.505.998,91	19.291.154,16	19.505.998,91	2%	-	19.505.998,91
2029	17.495.036,78	18.458.740,67	18.137.293,88	18.458.740,67	2%	801.601,90	19.260.342,57
2028	24.497.902,99	25.860.593,90	24.936.190,59	25.860.593,90	3%	1.518.797,25	27.379.391,15
2027	8.499.948,69	8.928.579,35	8.754.638,36	8.928.579,35	1%	260.731,83	9.189.311,18
2026	31.695.516,96	33.259.678,35	32.558.113,06	33.259.678,35	3%	2.376.886,29	35.636.564,64
<b>TOTAL</b>	<b>865.779.525,77</b>	<b>955.849.003,75</b>	<b>853.319.405,65</b>	<b>955.849.003,75</b>	<b>100%</b>	<b>112.002.774,75</b>	<b>1.067.851.778,50</b>

ATIVOS COM MARCAÇÃO NA CURVA

ATIVO	VENC	TAXA	QTDE	VALOR APLICADO	DATA APLICAÇÃO	TAXA	VALOR ATUAL	REND. ANUAL
TÍTULOS PÚBLICOS	2055	IPCA + 6,2005 a.a.	428	1.663.534,79	28/11/2022	6,2005%	1.948.439,76	120.813,0073
		IPCA + 6,4400 a.a.	1766	6.798.943,82	01/02/2023	6,4400%	7.796.279,7800	502.080,4178
		IPCA + 6,4930 a.a.	7752	29.999.570,67	06/03/2023	6,4930%	33.993.154,8100	2.207.175,5418
		IPCA + 6,4685 a.a.	5530	21.498.352,48	08/03/2023	6,4685%	24.324.882,4800	1.573.455,0232
		IPCA + 5,9630 a.a.	1735	7.397.367,55	11/05/2023	5,9630%	8.147.652,3900	485.844,5120
		IPCA + 5,4385 a.a.	1618	7.299.001,72	04/07/2023	5,5385%	8.154.902,7700	451.659,2899
		IPCA + 5,5025 a.a.	11310	50.588.891,26	10/07/2023	5,5025%	56.505.116,8200	3.109.194,0530
		IPCA + 5,6650 a.a.	4520	19.998.067,58	06/09/2023	5,6650%	22.088.280,3600	1.251.301,0824
		IPCA + 5,7100 a.a.	2835	12.496.514,47	19/09/2023	5,7100%	13.770.179,0800	786.277,2255
		IPCA + 5,9515 a.a.	1751	7.498.156,82	04/10/2023	5,9515%	8.235.292,6400	490.123,4415
		IPCA + 5,9300 a.a.	5716	24.697.522,40	31/10/2023	5,9300%	26.960.019,8400	1.598.729,1765
		IPCA + 5,9000a.a.	1725	7.496.952,18	08/11/2023	5,9000%	8.168.525,7000	481.943,0163
		IPCA + 5,7200 a.a.	7742	33.748.971,85	05/12/2023	5,7200%	37.563.994,8000	2.148.660,5026
		IPCA + 5,5565a.a.	3322	14.996.923,17	09/01/2024	5,5565%	16.474.809,9400	915.422,8143
		IPCA + 5,6630a.a.	1671	7.491.922,01	02/02/2024	5,6630%	8.168.033,8600	462.555,7575
	IPCA + 5,7500a.a.	2792	12.569.681,46	14/03/2024	5,7500%	13.497.622,7900	776.113,3104	
	IPCA + 6,0700a.a.	3684	15.999.441,74	18/04/2024	6,0700%	17.058.609,9400	1.035.457,6234	
	IPCA + 6,1500a.a.	2108	9.098.144,32	07/05/2024	6,1500%	9.655.868,6900	593.835,9244	
	IPCA + 6,1800a.a.	2040	8.599.600,61	06/06/2024	6,1800%	9.316.507,5100	575.760,1641	
	IPCA + 6,0400a.a.	1948	8.496.930,36	05/08/2024	6,0400%	9.054.483,6100	546.890,8100	
	2040	IPCA + 5,6260 a.a.	13639	57.195.944,41	25/05/2022	5,6260%	64.965.143,3200	3.654.938,9632
		IPCA + 6,0251 a.a.	2940	11.999.674,33	07/07/2022	6,0251%	13.484.684,7400	812.465,7403
		IPCA + 5,8100 a.a.	803	3.261.494,40	18/08/2022	5,8100%	3.758.564,3200	218.372,5870
		IPCA + 6,4610 a.a.	7730	29.997.078,80	06/03/2023	6,4610%	34.042.095,6400	2.199.459,7993
		IPCA + 6,4602 a.a.	5532	21.498.257,21	08/03/2023	6,4602%	24.364.149,6200	1.573.972,7938
		IPCA + 6,2355 a.a.	13187	52.897.461,62	27/03/2023	6,2355%	59.303.919,6600	3.697.899,9104
		IPCA + 6,1020 a.a.	5626	23.001.422,87	10/04/2023	6,1020%	25.618.799,5900	1.563.259,1510
		IPCA + 5,7720 a.a.	3620	15.527.360,53	18/05/2023	5,7720%	17.005.080,2200	981.533,2303
		IPCA + 5,5185 a.a.	1650	7.298.501,55	09/06/2023	5,5185%	7.940.342,3000	438.187,7898
		2035	IPCA + 7,6600 a.a.	8604	34.270.749,68	12/02/2025	7,6600%	35.881.308,73
	2033	IPC-A + 7,4450 a.a.	2767	11.594.123,01	12/06/2025	7,4450%	11.882.137,34	884.625,1250
		IPC-A + 7,5700 a.a.	6054	25.347.437,20	21/07/2025	7,5700%	25.816.810,67	1.954.332,5677
	2032	IPCA + 5,5760 a.a.	10309	42.796.461,17	24/05/2022	5,5760%	48.418.693,0100	2.699.826,3222
IPCA + 5,7280 a.a.		1942	7.999.124,29	01/06/2022	5,7280%	9.046.760,0100	518.198,4134	
IPCA + 5,7750 a.a.		2161	8.735.588,96	18/08/2022	5,7750%	10.041.568,8000	579.900,5982	
IPCA + 5,8575 a.a.		3607	14.499.109,86	23/08/2022	5,8575%	16.686.676,3000	977.422,0643	
IPCA + 5,9030 a.a.		13717	54.999.921,95	16/09/2022	5,9030%	63.302.822,4400	3.736.765,6086	
IPCA + 5,6712 a.a.		1592	6.496.739,45	07/10/2022	5,6712%	7.438.978,8300	421.879,3674	
IPCA + 5,8510 a.a.		1600	6.496.566,62	09/11/2022	5,8510%	7.404.491,3700	433.236,7901	
IPCA + 5,9850 a.a.		1724	6.998.481,46	02/12/2022	5,9850%	7.921.248,0900	474.086,6982	
IPCA + 6,0800 a.a.	3200	12.999.997,68	29/12/2022	6,0800%	14.628.480,0000	889.411,5840		
2030	IPCA + 7,6300 a.a.	4532	19.294.001,71	15/08/2025	7,6300%	19.505.998,9100	1.488.307,7168	
2029	IPCA + 6,8400 a.a.	1949	8.495.916,78	13/11/2024	6,8400%	8.850.204,4400	605.353,9837	
	IPCA + 7,8865 a.a.	2183	8.999.120,00	20/12/2024	7,8865%	9.608.536,2300	757.777,2098	
2028	IPCA + 6,7300 a.a.	5743	24.497.902,99	04/10/2024	6,7300%	25.860.593,9000	1.740.417,9695	
2027	IPCA + 7,3800 a.a.	1957	8.499.948,69	04/02/2025	7,3800%	8.928.579,3500	658.929,1560	
2026	IPCA + 6,7200 a.a.	3191	13.699.758,25	20/09/2024	6,7200%	14.536.221,2300	976.834,0667	
	IPCA + 7,4100 a.a.	4133	17.995.758,71	05/12/2024	7,4100%	18.723.457,1200	1.387.408,1726	
LF	2034	IPCA + 6,6500 a.a.	11.500.000,00	14/03/2024	6,6500%	13.687.451,52	910.215,5261	
		IPCA + 6,9000 a.a.	13.500.000,00	03/04/2024	6,9000%	15.932.550,51	1.099.345,9852	
		IPCA + 6,9500 a.a.	8.400.000,00	07/06/2024	6,9500%	9.750.599,00	677.666,6305	
	IPCA + 7,2800 a.a.	8.400.000,00	02/07/2024	7,2800%	9.700.271,23	706.179,7455		
	2030	IPCA + 8,0200 a.a.	7.200.000,00	17/09/2025	8,0200%	7.236.734,02	580.386,0684	
IPCA + 7,9400 a.a.		6.300.000,00	17/09/2025	7,9400%	6.317.214,67	501.586,8448		
IPCA + 7,8000 a.a.		4.500.000,00	17/09/2025	8,5000%	4.515.315,07	383.801,7810		
							1.022.989.139,77	64.045.782,90
<b>RENDIMENTO MÉDIO</b>							<b>IPCA + 6,26%</b>	





**MARINGÁ PREVIDÊNCIA**  
**Unidade Temporária da MGAPREV**  
**Comitê de Investimentos da MGAPREV**

Av. Carneiro Leao 135, Galeria do Edifício Europa - Bairro zona 01, Maringá/PR  
CEP 87013-932, Telefone: (44) 3220-7735 - www.maringaprevidencia.com.br

**PARECER Nº 30/2025 - COMITÊ DE INVESTIMENTOS**

**PARECER Nº:** 30/2025 - Comitê de Investimentos  
**PROCESSO Nº:** 03.99.00001159/2025.74  
**INTERESSADO:** Comitê de Investimentos da MGAPREV

**Ao Conselho Fiscal,**

O Comitê de Investimentos da Maringá Previdência, reunido ordinariamente no dia treze de outubro do ano de dois mil e vinte e cinco, apresenta o presente parecer com relatórios de acompanhamento de rentabilidade e risco das diversas modalidades de operações realizadas na aplicação dos recursos no mês de setembro de 2025, em anexo.

**Panorama Econômico:** No cenário internacional, outubro foi marcado por sinais de cautela e ajustes pontuais na condução da política monetária entre as principais economias. Na Europa, o Banco Central Europeu (BCE) expressou confiança no atual patamar de juros, considerando-o suficiente para enfrentar choques e preservar a estabilidade de preços. A ata da reunião de setembro afastou novos cortes no curto prazo, levando o mercado a reduzir as apostas em novas reduções em 2025. Nos Estados Unidos, o Federal Reserve adotou tom semelhante, mas com nuances distintas. A ata da reunião de 16 e 17 de setembro revelou que a maioria dos dirigentes ainda apoia cortes graduais nos juros até o fim do ano. No entanto, persistem preocupações com a resiliência da inflação em alguns setores e com sinais de moderação no mercado de trabalho. Assim como o BCE, o Fed reiterou que suas decisões seguirão sendo orientadas por dados, refletindo uma postura de flexibilização gradual, mas atenta às incertezas do cenário doméstico. Em relação à atividade econômica, o varejo da zona do euro registrou leve recuperação em agosto, com alta de 0,1% frente a julho e avanço de 1,0% em relação ao ano anterior. O dado sinaliza alguma resiliência do consumo em meio a juros elevados e crescimento moderado. No campo geopolítico, a China ampliou restrições às exportações de terras raras, exigindo licenças adicionais e estendendo os controles a cadeias produtivas com vínculo chinês. As medidas, que entram em vigor total até 1º de dezembro, são vistas como estratégia de reforço da posição chinesa antes de um possível encontro entre Xi Jinping e Donald Trump. As restrições levantam preocupações sobre os impactos nas cadeias globais de insumos estratégicos. Em paralelo, o Fundo Monetário Internacional (FMI) destacou que a economia global tem se mostrado mais resiliente do que o previsto, impulsionada pelo desempenho dos Estados Unidos e pela capacidade de adaptação dos mercados aos choques recentes. Ainda assim, o FMI alertou para riscos persistentes, como a desaceleração da economia chinesa, tensões comerciais, conflitos geopolíticos e vulnerabilidades financeiras. A instituição defendeu políticas fiscais responsáveis, reformas estruturais e fortalecimento institucional como caminhos essenciais para a sustentação do crescimento nos próximos trimestres. No cenário nacional, as

relações entre Brasil e Estados Unidos ganharam novo impulso após uma conversa telefônica entre o presidente Luiz Inácio Lula da Silva e o presidente norte-americano Donald Trump, no dia 6 de outubro. O diálogo abordou temas como tarifas impostas a produtos brasileiros e medidas restritivas a autoridades nacionais. Há expectativa de avanço nas negociações bilaterais, com a possível designação do secretário de Estado norte-americano, Marco Rubio, para conduzir as tratativas com uma delegação brasileira composta por Geraldo Alckmin, Fernando Haddad e Mauro Vieira. Um novo encontro entre os presidentes pode ocorrer à margem da Cúpula da ASEAN, no final de outubro, na Malásia. No campo econômico, o Brasil registrou superávit comercial de US\$ 2,99 bilhões em setembro, segundo dados da Secretaria de Comércio Exterior. O resultado representa uma queda de 41,1% em relação ao mesmo mês de 2024. As exportações somaram US\$ 30,5 bilhões, com alta de 7,2%, enquanto as importações cresceram 17,7%, alcançando US\$ 27,5 bilhões — impulsionadas, em parte, pela aquisição de uma plataforma de petróleo de US\$ 2,4 bilhões, vinda de Singapura. No acumulado do ano, o superávit totaliza US\$ 45,5 bilhões, recuo de 22,5% frente ao mesmo período de 2024. A inflação voltou a subir em setembro, após recuo em agosto. O IPCA registrou alta de 0,48%, acumulando avanço de 3,64% no ano e de 5,17% em 12 meses, conforme divulgado pelo IBGE. O principal impacto veio do grupo Habitação (2,97%), influenciado pelo aumento de 10,31% na energia elétrica residencial. Em contrapartida, o grupo Alimentação e bebidas teve queda de 0,26%, com destaque para o recuo nos preços do tomate e da cebola. Vestuário (0,63%) e Despesas pessoais (0,51%) também subiram, enquanto o grupo Transportes apresentou variação praticamente estável (0,01%). Diante desse cenário, o Banco Central brasileiro reforçou seu discurso de cautela. O presidente da instituição, Gabriel Galípolo, afirmou que a taxa Selic deve permanecer em nível restritivo por um período prolongado, diante das expectativas de inflação ainda acima da meta até 2028. Ele destacou que, embora a dispersão dos preços esteja diminuindo, a convergência para a meta de 3% é lenta e requer atenção. As declarações sinalizam que a política monetária seguirá em tom conservador, mesmo com uma economia que ainda demonstra algum dinamismo, ressaltando a importância de ganhos de produtividade para garantir crescimento sustentável sem pressionar a inflação. A manutenção da Selic em 15% ao ano pelo Copom reforça esse compromisso com o controle inflacionário.

**Avaliação dos investimentos que compõem o patrimônio:** No mês de setembro, a carteira consolidada da Maringá Previdência — composta pelo Fundo Previdenciário, Fundo Financeiro e Taxa de Administração — encerrou o período com saldo de R\$ 1.274.481.688,35 (um bilhão, duzentos e setenta e quatro milhões, quatrocentos e oitenta e um mil, seiscentos e oitenta e oito reais e trinta e cinco centavos), apresentando rentabilidade de R\$ 12.352.552,28 (doze milhões, trezentos e cinquenta e dois mil, quinhentos e cinquenta e dois reais e vinte e oito centavos). A Renda Fixa registrou resultado positivo de R\$ 9.410.163,77 (nove milhões, quatrocentos e dez mil, cento e sessenta e três reais e setenta e sete centavos), enquanto a Renda Variável, Estruturados e Fundos Imobiliários (FII) apresentou desempenho positivo de R\$ 2.832.800,50 (dois milhões, oitocentos e trinta e dois mil e oitocentos reais e cinquenta centavos). Já os investimentos no Exterior totalizaram R\$ 109.551,08 (cento e nove mil, quinhentos e cinquenta e um reais e oito centavos). Os títulos públicos encerraram o mês com valor aplicado de R\$ 955.849.003,75 (novecentos e cinquenta e cinco milhões, oitocentos e quarenta e nove mil e três reais e setenta e cinco centavos), representando 75% do portfólio total. A taxa média de retorno dos ativos marcados na curva atingiu IPCA + 6,26%, superando em 0,94 ponto percentual a meta estabelecida para o exercício de 2025. O Comitê de Investimentos avaliou que, no mês de setembro, a carteira dos fundos previdenciários da Maringá Previdência apresentou bom desempenho, com retorno nominal de R\$ 12.167.905,91 (doze milhões, cento e sessenta e sete mil, novecentos e cinco reais e noventa e um centavos), equivalente a 0,99%, superando a meta atuarial mensal de 0,91%. No acumulado do ano, o resultado nominal soma R\$ 96.813.474,60 (noventa e seis milhões, oitocentos e treze mil, quatrocentos e setenta e quatro reais e sessenta centavos), correspondendo a uma rentabilidade acumulada de 8,69%. O destaque positivo do mês foi dos ativos atrelados ao Ibovespa, especialmente o Fundo Dunamis, que registrou retorno de 8,59%. Os ativos indexados ao CDI, considerando a taxa Selic fixada em 15% ao ano,

apresentaram rentabilidade entre 1,22% e 1,24%. Já os ativos vinculados ao mercado internacional mantiveram desempenho consistente, com retorno médio superior a 3%. Ainda em setembro, teve início a operação de empréstimo consignado, totalizando R\$ 134.052,23 (cento e trinta e quatro mil, cinquenta e dois reais e vinte e três centavos) em concessões, distribuídas em nove contratos. Houve, ainda, o recebimento de juros pro rata no montante de R\$ 36,93 (trinta e seis reais e noventa e três centavos). A carteira da Maringá Previdência permanece majoritariamente alocada em ativos de renda fixa (94,16%), aproveitando o contexto de juros elevados e a valorização das taxas dos títulos públicos, com foco em maximizar retornos acima da meta atuarial, mantendo baixo risco ao patrimônio previdenciário.

**Movimentações de recursos no mês:** Com a aprovação do Conselho de Administração foram executadas as seguintes operações:

### 1) Compra de Letra Financeira IPCA+, em 17/09/2025:

- 1ª melhor taxa – **Banco Bradesco:** 8,02% | Valor: R\$ 7.200.000,00 (sete milhões e duzentos mil reais)
- 2ª melhor taxa – **Banco Santander:** 7,94% | Valor: R\$ 6.300.000,00 (seis milhões e trezentos mil reais)
- 3ª melhor taxa – **Banco Safra:** 7,80% | Valor: R\$ 4.500.000,00 (quatro milhões e quinhentos mil reais)

### 2) Aplicação em fundo de investimento, em 17/09/2025:

- **SICREDI Liquidez Empresarial FI Renda Fixa Referenciado DI:** R\$ 6.000.000,00 (seis milhões de reais)

**3) Manutenção do Empréstimo Consignado:** Devido ao novo segmento implementado na Maringá Previdência, na segunda quinzena de setembro foi proposto pelo Comitê de Investimentos e aprovado pelo Conselho de Administração, as seguintes movimentações para a operacionalização do segmento de Empréstimo Consignado:

- 3.1) Destinação no valor de R\$ 21.000.000,00 (vinte e um milhões de reais), a ser resgatado do Fundo DI da CAIXA, vinculado ao Fundo Previdenciário, incluindo o valor correspondente a amortização do fundo BR HOTÉIS, no valor de R\$ 77.567,89 (setenta e sete mil quinhentos e sessenta e sete reais e oitenta e nove centavos), para o pagamento dos contratos de empréstimos consignados.
- 3.2) Aplicação do Superávit: destinação do valor de R\$ 9.000.000,00 (nove milhões de reais), correspondentes ao superávit do Fundo Previdenciário.

A Carteira de Investimentos da Maringá Previdência reflete as decisões de investimentos e alocações deliberadas no mês de setembro de 2025 e anteriores, que foram devidamente fundamentadas e registradas nas atas de reunião do Comitê. Os investimentos são aderentes à Política de Investimentos da Maringá Previdência e obedecem aos limites estabelecidos pela Resolução CMN nº 4.963/2021.

O Comitê analisou o relatório mensal compilado constando todas as informações referenciadas no item 16 da Política de Investimentos, que trata do acompanhamento e avaliação dos investimentos.



Documento assinado eletronicamente por **Leandro dos Santos Domingos, Vice-Presidente do Comitê de Investimentos**, em 13/10/2025, às 14:41, conforme horário oficial de Brasília, com fundamento na [Medida Provisória nº 2200-2, de 24 de agosto de 2001](#) e [Decreto Municipal nº 871, de 7 de julho de 2020](#).



Documento assinado eletronicamente por **Edimar de Oliveira Carvalho, Presidente do Comitê de Investimentos**, em 13/10/2025, às 14:42, conforme horário oficial de Brasília, com fundamento na [Medida Provisória nº 2200-2, de 24 de agosto de 2001](#) e [Decreto Municipal nº 871, de 7 de julho de 2020](#).



Documento assinado eletronicamente por **Elisangela da Silva Candil, Secretário (a) do Comitê de Investimentos**, em 13/10/2025, às 14:42, conforme horário oficial de Brasília, com fundamento na [Medida Provisória nº 2200-2, de 24 de agosto de 2001](#) e [Decreto Municipal nº 871, de 7 de julho de 2020](#).



Documento assinado eletronicamente por **Patrícia Dias Lopes, Membro do Comitê de Investimentos**, em 13/10/2025, às 14:42, conforme horário oficial de Brasília, com fundamento na [Medida Provisória nº 2200-2, de 24 de agosto de 2001](#) e [Decreto Municipal nº 871, de 7 de julho de 2020](#).



Documento assinado eletronicamente por **Tatiane Gonçalves Damasceno, Membro do Comitê de Investimentos**, em 13/10/2025, às 14:42, conforme horário oficial de Brasília, com fundamento na [Medida Provisória nº 2200-2, de 24 de agosto de 2001](#) e [Decreto Municipal nº 871, de 7 de julho de 2020](#).



A autenticidade deste documento pode ser conferida no site [https://sei.maringa.pr.gov.br/sei/controlador\\_externo.php?acao=documento\\_conferir&id\\_orgao\\_acesso\\_externo=0](https://sei.maringa.pr.gov.br/sei/controlador_externo.php?acao=documento_conferir&id_orgao_acesso_externo=0), informando o código verificador **7121101** e o código CRC **2EE39A58**.



**MARINGÁ PREVIDÊNCIA**  
**Unidade Temporária da MGAPREV**  
**Comitê de Investimentos da MGAPREV**

Av. Carneiro Leao 135, Galeria do Edifício Europa - Bairro zona 01, Maringá/PR  
CEP 87013-932, Telefone: (44) 3220-7735 - www.maringaprevidencia.com.br

**PARECER Nº 31/2025 - COMITÊ DE INVESTIMENTOS**

**PARECER Nº:** 31/2025 - Comitê de Investimentos  
**PROCESSO Nº:** 03.99.00001159/2025.74  
**INTERESSADO:** Comitê de Investimentos da MGAPREV

**Ao Conselho Fiscal,**

O Comitê de Investimentos da Maringá Previdência, reunido ordinariamente no dia treze de outubro do ano de dois mil e vinte e cinco, apresenta o presente parecer com informações recebidas dos fundos fechados referentes ao mês de setembro de 2025.

**Informações recebidas dos Fundos Fechados: 1) INCENTIVO FUNDO DE INVESTIMENTO EM DIREITOS CREDITÓRIOS MULTISSETORIAL II:** a RJI Corretora de Títulos e Valores Mobiliários Ltda., na qualidade de administradora do Fundo, encaminhou, em 28/08/2025, a Ata da Assembleia Geral de Cotistas, realizada em 27 de agosto de 2025, cuja ordem do dia foi a aprovação da proposta de acordo envolvendo os títulos de crédito emitidos pela Massa Falida da Grupal, de titularidade do Fundo. Instalada a Assembleia na forma da legislação, quanto ao item único da pauta, os cotistas representantes de 82,90% (oitenta e dois vírgula noventa por cento) das cotas subscritas e integralizadas do Fundo aprovaram a proposta, enquanto os cotistas detentores de 0,63% (zero vírgula sessenta e três por cento) das cotas em circulação abstiveram-se da votação. Dessa forma, de acordo com os artigos 16 e 17 do Regulamento, o item único da ordem do dia foi aprovado. **2) BR HOTÉIS:** no dia 28 de agosto a RJI CORRETORA DE TÍTULOS E VALORES MOBILIÁRIOS LTDA, na qualidade de administradora do fundo em, encaminhou o Edital de Convocação de Assembleia Geral de Cotistas a ser realizada, exclusivamente por envio de votos no dia 12 de setembro de 2025, com a seguinte ordem do dia: a) Aprovar a realização da amortização extraordinária aos cotistas do Fundo, no montante de R\$ 5.000.000,00 (cinco milhões de reais), conforme solicitação da Gestora do Fundo. No dia 12 de Setembro de 2025, foi realizada a Assembleia Geral de Cotistas ao qual a ordem única do dia foi aprovar a realização da amortização extraordinária aos cotistas do Fundo, no montante de R\$ 5.000.000,00 (cinco milhões de reais), conforme solicitação da Gestora do Fundo. A Assembleia foi finalizada com o seguinte resultado: os cotistas representantes de 59,43% (cinquenta e nove vírgula quarenta e três por cento) das cotas subscritas e integralizadas do Fundo aprovaram a pauta. Dessa forma, conforme determina o item 19 do Regulamento do Fundo, a Amortização extraordinária aos cotistas do Fundo, no montante de R\$ 5.000.000 (cinco milhões de reais), conforme solicitação da Gestora do Fundo, foi aprovada. A RJI CORRETORA DE TÍTULOS E VALORES MOBILIÁRIOS LTDA, na qualidade de administradora do fundo em, nos encaminhou,

sexta-feira (19), o Fato Relevante com a confirmação das informações da Ata da Assembleia realizada dia 12 de setembro de 2025. A Maringá Previdência manifestou seu voto também com aprovação sobre a ordem do dia, conforme sugerido pela consultoria. **3) W7 FUNDO DE INVESTIMENTO EM PARTICIPAÇÕES MULTISTRATÉGIA:** Edital de convocação de AGC, dia 29/09/2025, exclusivamente com envio de votos, com a seguinte ordem: a) Substituição da Gestora do Fundo. Foi solicitado parecer à Consultoria Financeira, visando subsidiar a tomada de decisão. A Administradora, RJI, comunicou por e-mail em 18/09/2025 que, até a data limite para apresentação de propostas (17/09/2025), não houve manifestação de interessados em assumir a gestão do Fundo, razão pela qual a deliberação restou prejudicada.

Maringá, 13 de outubro de 2025.



Documento assinado eletronicamente por **Leandro dos Santos Domingos, Vice-Presidente do Comitê de Investimentos**, em 13/10/2025, às 14:41, conforme horário oficial de Brasília, com fundamento na [Medida Provisória nº 2200-2, de 24 de agosto de 2001](#) e [Decreto Municipal nº 871, de 7 de julho de 2020](#).



Documento assinado eletronicamente por **Edimar de Oliveira Carvalho, Presidente do Comitê de Investimentos**, em 13/10/2025, às 14:42, conforme horário oficial de Brasília, com fundamento na [Medida Provisória nº 2200-2, de 24 de agosto de 2001](#) e [Decreto Municipal nº 871, de 7 de julho de 2020](#).



Documento assinado eletronicamente por **Elisangela da Silva Candil, Secretário (a) do Comitê de Investimentos**, em 13/10/2025, às 14:42, conforme horário oficial de Brasília, com fundamento na [Medida Provisória nº 2200-2, de 24 de agosto de 2001](#) e [Decreto Municipal nº 871, de 7 de julho de 2020](#).



Documento assinado eletronicamente por **Patrícia Dias Lopes, Membro do Comitê de Investimentos**, em 13/10/2025, às 14:42, conforme horário oficial de Brasília, com fundamento na [Medida Provisória nº 2200-2, de 24 de agosto de 2001](#) e [Decreto Municipal nº 871, de 7 de julho de 2020](#).



Documento assinado eletronicamente por **Tatiane Gonçalves Damasceno, Membro do Comitê de Investimentos**, em 13/10/2025, às 14:42, conforme horário oficial de Brasília, com fundamento na [Medida Provisória nº 2200-2, de 24 de agosto de 2001](#) e [Decreto Municipal nº 871, de 7 de julho de 2020](#).



A autenticidade deste documento pode ser conferida no site [https://sei.maringa.pr.gov.br/sei/controlador\\_externo.php?acao=documento\\_conferir&id\\_orgao\\_acesso\\_externo=0](https://sei.maringa.pr.gov.br/sei/controlador_externo.php?acao=documento_conferir&id_orgao_acesso_externo=0), informando o código verificador **7121107** e o código CRC **5D36324A**.

Referência: Processo nº 03.99.00001159/2025.74

SEI nº 7121107

## **CONVOCAÇÃO**

Decreto Municipal nº 1.056/2009, artigos 10, 11 e 12

### **VIGÉSIMA PRIMEIRA REUNIÃO ORDINÁRIA – CONSELHO DE FISCAL**

**Data:** 12/11/2025

**Início:** 09h00

**Local:** Sala de reuniões da Maringá Previdência

O Presidente do Conselho Fiscal convoca todos os membros para reunião ordinária, a tratar dos seguintes assuntos:

**Pauta:**

- 1) Comitê de Investimentos.
  - a) Apresentação do relatório de investimentos do mês de outubro para aprovação;
  - b) Parecer nº 32, referente aos relatórios financeiros para aprovação;
  - c) Parecer nº 33, informações sobre os fundos fechados para ciência;
- 2) Emissão do relatório de atividades do Conselho Fiscal referente ao ano de 2025;
- 3) Emissão do Plano de Trabalho do Conselho Fiscal para o ano de 2026.
- 4) Assuntos Gerais

---

**Denis Roberto Biasotto**  
**Presidente do Conselho Fiscal**



**MARINGÁ PREVIDÊNCIA**  
**Unidade Temporária da MGAPREV**  
**Conselho Fiscal da MGAPREV**

Avenida Carneiro Leão, 135,, Galeria do Edifício Europa - Bairro zona 01, Maringá/PR  
CEP 87013-932, Telefone: (44) 3220-7700 - [www.maringaprevidencia.com.br](http://www.maringaprevidencia.com.br)

**ATA DE REUNIÃO 21**

Aos 12 dias do mês de novembro do ano de 2025, às 09 horas, em sua Sede no Avenida Carneiro Leão, 135, Galeria do Edifício Europa - Zona 01, Maringá/PR, realizou-se a 21.ª Reunião Ordinária do Conselho Fiscal da Maringá Previdência, sob a Presidência do Conselheiro Denis Roberto Biasotto e com o comparecimento dos Conselheiros Edson Testi Barandas, Jefferson Rodrigo Alves e João Ismael Altoé. Registrada a presença do Contador e Presidente do Comitê de Investimentos da Maringá Previdência, Edimar de Oliveira Carvalho. Em seguida o Presidente Denis iniciou a reunião agradecendo a presença de todos e passou para a Pauta em seu ITEM 1 - Comitê de Investimentos: a) Apresentação do relatório de investimentos do mês de outubro para aprovação. b) Parecer nº 32, referente aos relatórios financeiros, para aprovação. c) Parecer nº 33, informações sobre aos Fundos Fechados, para ciência. Edimar passou à apresentação dos relatórios. Registra-se, nesse mês, que o desempenho da carteira, no geral, foi muito bom. Ressalta-se que o mês de outubro fechou acima da meta, apresentando rentabilidade no valor de R\$ 13.379.618,73. Após análise e apreciação os relatórios foram aprovados por unanimidade pelo Conselho Fiscal e seguem anexos a ata. A seguir, Denis procedeu à leitura dos Pareceres do Comitê de Investimentos n. 32/2025, referente aos relatórios financeiros, e 33/2025, referente aos Fundos Fechados. Após leitura, todos os Conselheiros tiveram ciência do Parecer n. 32/2025, que foi aprovado por unanimidade pelo Conselho Fiscal, e do Parecer n. 33/2025. Ambos seguem anexos à Ata. ITEM 2 - Emissão do relatório de atividades do Conselho Fiscal referente ao ano de 2025. Ficou decidido que o Conselheiro Edson Testi Barandas procederá à elaboração do relatório. ITEM 3 - Emissão do Plano de Trabalho do Conselho Fiscal para o ano de 2026. Decidiu-se que o Plano de Trabalho deste Conselho para o próximo ano será elaborado pelos novos Conselheiros em 2026. ITEM 4 - Assuntos Gerais. Registrada a presença dos Conselheiros Denis Roberto Biasotto e Edson Testi Barandas no Curso Gestão Atuarial em Defesa dos RPPS e do Regime Estatutário que ocorrerá em 17 de dezembro de 2025 no município de Piracicaba, evento organizado pela Magma Assessoria. Não tendo mais nada a ser discutido, o Presidente Denis agradeceu a presença de todos e encerrou a reunião, e, eu, João Ismael Altoé, lavrei a presente Ata, a qual foi lida, sendo considerada conforme, aprovada e assinada na sequência.



Documento assinado eletronicamente por **Denis Roberto Biasotto, Presidente de Conselho**, em 12/11/2025, às 10:19, conforme horário oficial de Brasília, com fundamento na [Medida Provisória nº 2200-2, de 24 de agosto de 2001](#) e [Decreto Municipal nº 871, de 7 de julho de 2020](#).



Documento assinado eletronicamente por **Jefferson Rodrigo Alves, Membro de Conselho**, em 12/11/2025, às 10:19, conforme horário oficial de Brasília, com fundamento na [Medida Provisória nº 2200-2, de 24 de agosto de 2001](#) e [Decreto Municipal nº 871, de 7 de julho de 2020](#).



Documento assinado eletronicamente por **João Ismael Altoé, Secretário (a) de Conselho**, em 12/11/2025, às 10:20, conforme horário oficial de Brasília, com fundamento na [Medida Provisória nº 2200-2, de 24 de agosto de 2001](#) e [Decreto Municipal nº 871, de 7 de julho de 2020](#).



Documento assinado eletronicamente por **Edson Testi Barandas, Usuário Externo**, em 12/11/2025, às 10:22, conforme horário oficial de Brasília, com fundamento na [Medida Provisória nº 2200-2, de 24 de agosto de 2001](#) e [Decreto Municipal nº 871, de 7 de julho de 2020](#).

---



Documento assinado eletronicamente por **Edimar de Oliveira Carvalho, Contador (a)**, em 12/11/2025, às 10:24, conforme horário oficial de Brasília, com fundamento na [Medida Provisória nº 2200-2, de 24 de agosto de 2001](#) e [Decreto Municipal nº 871, de 7 de julho de 2020](#).

---



A autenticidade deste documento pode ser conferida no site [https://sei.maringa.pr.gov.br/sei/controlador\\_externo.php?acao=documento\\_conferir&id\\_orgao\\_acesso\\_externo=0](https://sei.maringa.pr.gov.br/sei/controlador_externo.php?acao=documento_conferir&id_orgao_acesso_externo=0), informando o código verificador **7346041** e o código CRC **B507B09B**.

---

APLICAÇÕES - FUNDO PREVIDENCIÁRIO									
Investimento	Taxa de Administração	Início da Aplicação	Valor Aplicado Líquido	Saldo em Setembro (R\$)	Aplicações em Outubro (R\$)	Resgates em Outubro (R\$)	Saldo em Outubro (R\$)	Rendimentos em Outubro (R\$)	Retorno Mensal (%)
BR HOTEIS - FII/GOLDEN TULIP BH FII	1,35%	31/10/2013	2.999.955,00	1.739.832,00			1.737.793,67	-2.038,33	-0,12
LME IMA-B FI RF	R\$ 114.100,00/M	07/11/2013	1.000.000,00	809.600,08			814.146,86	4.546,78	0,56
W7 FUNDO DE INVESTIM. EM PART.	1,50%	31/10/2013	3.700.000,00	1.380.171,24			1.378.202,76	-1.968,48	-0,14
BRASIL FLORESTAL FIP MULTIESTRATÉGIA	1,50%	31/10/2013	1.000.000,00	751.926,19			751.693,65	-232,54	-0,03
BRASIL FLORESTAL FIC FIP	0,10%	20/05/2016	1.000.000,00	738.856,21			738.492,80	-363,41	-0,05
OSASCO PROPERTIES FII	0,24%	18/05/2016	2.000.000,00	425.177,77			424.891,32	-286,45	-0,07
INCENTIVO II MULTISSETORIAL II	1,5% ou R\$ 60 mil/M	31/10/2013	4.000.000,00	0,01			0,01	0,00	0,00
GGR PRIME I FIDC SÊNIOR	1,65%	24/05/2016	5.000.000,00	2.410.946,37			2.406.505,29	-4.441,08	-0,18
LME IPCA FIDC MULTISSETORIAL SÊNIOR	R\$ 160.000,00/M	14/10/2013	3.000.000,00	712.797,23			704.066,69	-8.730,54	-1,22
CAIXA FI BRASIL REF. DI LP - COMPENSAÇÃO	0,20%	11/05/2023		965.211,38	39.264,78	500.000,00	515.424,78	10.948,62	1,25
CAIXA FI BRASIL REF. DI LP - EMP. CONSIG.	0,20%	26/09/2025		29.891.847,18	9.074.000,00	1.982.818,17	37.344.993,00	361.963,99	1,25
CAIXA FI BRASIL REF. DI LONGO PRAZO	0,20%	28/06/2013		32.512.334,36	5.467.752,45	5.056.331,85	33.335.530,63	411.775,67	1,25
CAIXA FI BRASIL IMA-B 5 TP RF LP	0,20%	24/05/2013		15.296.972,36			15.451.425,89	154.453,53	1,01
CAIXA FI BRASIL IMA-B TIT PUBL RF L	0,20%	23/08/2016	138.502,70	1.337.465,39			1.351.250,40	13.785,01	1,03
CAIXA INDEXA BOLSA AMERICANA	0,80%	29/04/2021	15.000.000,00	31.097.015,19			32.065.612,55	968.597,36	3,11
CAIXA BDR NIVEL I	0,70%	20/07/2020	0,00	8.607.219,49			9.096.626,43	489.406,94	5,69
CAIXA AÇÕES LIVRES	2,00%	01/07/2021	3.000.000,00	3.994.891,95			4.075.556,82	80.664,87	2,02
BB AÇÕES SELEÇÃO FATORIAL	1,00%	04/03/2021	5.009.539,63	6.405.439,30			6.540.353,17	134.913,87	2,11
ITAÚ - AÇÕES DUNAMIS FIC	1,90%	14/12/2018	5.500.000,00	9.911.634,81			10.645.829,69	734.194,88	7,41
ITAÚ - INSTITUCIONAL REF. DI	0,04%	08/05/2025	16.065.000,00	16.961.031,62			17.174.225,89	213.194,27	1,26
BRADESCO - REFERENCIADO DI PREMIUM	0,20%	13/05/2025	18.742.500,00	19.767.194,07			20.017.703,42	250.509,35	1,27
SANTANDER - INSTITUCIONAL PREMIUM DI	0,20%	09/05/2025	8.910.000,00	11.304.107,61			11.447.655,70	143.548,09	1,27
AXA WF FRAM DIGITAL ECONOMY	0,80%	30/04/2021	0,00	2.186.567,82			2.196.076,67	9.508,85	0,43
MS GLOBAL OPPORTUNITIES ADVISORY	0,80%	02/09/2020	0,00	3.390.567,12			3.426.836,95	36.269,83	1,07
SICREDI MULTIMERCADO BOLSA AMERICANA	0,30%	29/12/2021	2.000.000,00	3.658.850,55			3.774.669,67	115.819,12	3,17
SICREDI - REFERENCIADO DI	0,15%	17/09/2025	6.000.000,00	6.029.878,94			6.106.599,83	76.720,89	1,27
BTG - CAPITAL MARKETS RF	0,25%	13/05/2025	8.032.500,00	8.468.635,40			8.576.542,90	107.907,50	1,27
NTN-B(Vencimento 2055) - Curva	0,00%	09/11/2022	308.434.491,26	340.882.657,57			343.657.314,98	2.774.657,41	0,81
NTN-B(Vencimento 2040) - Curva	0,00%	25/05/2022	222.677.195,72	250.482.779,41			252.553.536,28	2.070.756,87	0,83
NTN-B(Vencimento 2035) - Curva	0,00%	12/02/2025	34.270.749,68	35.881.308,73			36.227.938,30	346.629,57	0,97
NTN-B(Vencimento 2033) - Curva	0,00%	12/06/2025	11.545.253,56	37.698.948,01			38.058.966,19	360.018,18	0,95
NTN-B(Vencimento 2032) - Curva	0,00%	24/05/2022	162.021.991,22	184.889.718,85			186.379.706,35	1.489.987,50	0,81
NTN-B(Vencimento 2030) - Curva	0,00%	15/08/2025	19.294.001,71	19.505.998,91			19.693.923,20	187.924,29	0,96
NTN-B(Vencimento 2029) - Curva	0,00%	13/11/2024	17.495.036,78	18.458.740,67			18.632.695,99	173.955,32	0,94
NTN-B(Vencimento 2028) - Curva	0,00%	04/10/2024	24.497.902,99	25.860.593,90			26.089.791,75	229.197,85	0,89
NTN-B(Vencimento 2027) - Curva	0,00%	04/02/2025	8.499.948,69	8.928.579,35			9.012.684,73	84.105,38	0,94
NTN-B(Vencimento 2026) - Curva	0,00%	03/08/2023	31.695.516,96	33.259.678,35			33.565.217,04	305.538,69	0,92
LF BTG (Vencimento 2034)	0,00%	14/03/2024	41.800.000,00	49.070.872,26			49.549.563,87	478.691,61	0,98
LF BRADESCO (Vencimento 2030)		17/09/2025	7.200.000,00	7.236.734,02			7.310.723,33	73.989,31	1,02
LF SANTANDER (Vencimento 2030)		17/09/2025	6.300.000,00	6.317.214,67			6.391.952,37	74.737,70	1,18
LF SAFRA (Vencimento 2030)		17/09/2025	4.500.000,00	4.519.761,38			4.567.290,47	47.529,09	1,05
EMPRÉSTIMOS CONSIGNADOS		19/09/2025		134.052,23	1.912.609,99	3.706,79	2.042.955,43	3.997,33	
<b>TOTAL</b>				<b>1.243.883.809,95</b>	<b>16.493.627,22</b>	<b>7.542.856,81</b>	<b>1.265.832.967,72</b>	<b>13.002.384,69</b>	

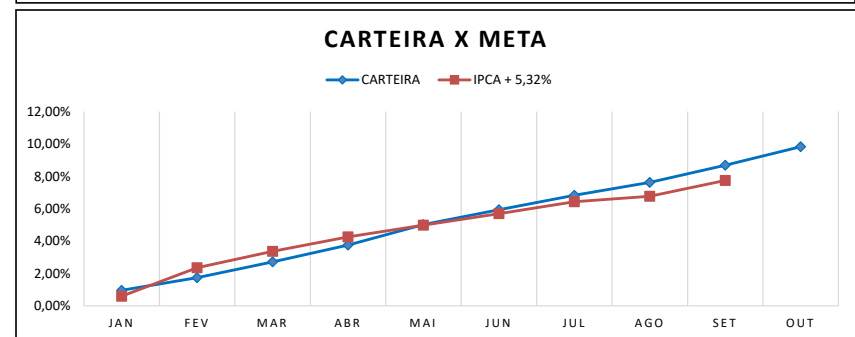
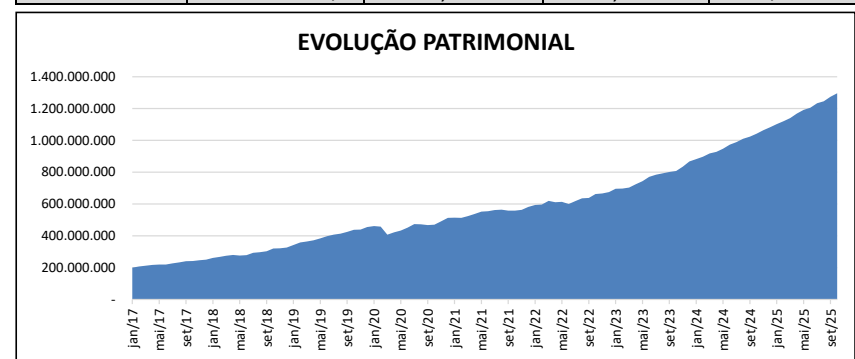
APLICAÇÕES - FUNDO FINANCEIRO									
Investimento	Taxa de Administração	Início da Aplicação	Valor Aplicado Líquido	Saldo em Setembro (R\$)	Aplicações em Outubro (R\$)	Resgates em Outubro (R\$)	Saldo em Outubro (R\$)	Rendimentos em Outubro (R\$)	Retorno Mensal (%)
CAIXA FI BRASIL REF. DI (c/c 605)	0,20%			13.484.129,89	1.070.338,39	1.524.809,69	13.201.611,37	171.952,78	1,25
CAIXA FI BRASIL REF. DI (c/c 608)	0,20%			1.102.000,19	968.540,31	1.009.996,47	1.072.975,48	12.431,45	1,25
<b>TOTAL</b>				<b>14.586.130,08</b>	<b>2.038.878,70</b>	<b>2.534.806,16</b>	<b>14.274.586,85</b>	<b>184.384,23</b>	

APLICAÇÃO - TAXA DE ADMINISTRAÇÃO									
Investimento	Taxa de Administração	Início da Aplicação	Valor Aplicado Líquido	Saldo em Setembro (R\$)	Aplicações em Outubro (R\$)	Resgates em Outubro (R\$)	Saldo em Outubro (R\$)	Rendimentos em Outubro (R\$)	Retorno Mensal (%)
CAIXA FI BRASIL REF. DI (c/c 607)	0,20%			10.127.177,80	2.171.662,40	2.201.882,55	10.216.093,45	119.135,80	1,25
CAIXA FI BRASIL REF. DI (c/c 614) 5%	0,20%			5.884.570,52	71.821,78	10.891,13	6.019.215,18	73.714,01	1,25
<b>TOTAL</b>				<b>16.011.748,32</b>	<b>2.243.484,18</b>	<b>2.212.773,68</b>	<b>16.235.308,63</b>	<b>192.849,81</b>	

Fundo Incentivo: Valor Líquido Atual: R\$ -4.206.932,09  
Valor Aplicado Líquido: Aplicações - Resgates.

Carteira Consolidada por Administradora			
Investimento / Administrador	R\$	Classificação	Rentabilidade
NTN-B 2055	343.657.314,98	Art. 7-I-a	2.774.657,41
NTN-B 2040	252.553.536,28	Art. 7-I-a	2.070.756,87
NTN-B 2035	36.227.938,30	Art. 7-I-a	346.629,57
NTN-B 2033	38.058.966,19	Art. 7-I-a	360.018,18
NTN-B 2032	186.379.706,35	Art. 7-I-a	1.489.987,50
NTN-B 2030	19.693.923,20	Art. 7-I-a	187.924,29
NTN-B 2029	18.632.695,99	Art. 7-I-a	173.955,32
NTN-B 2028	26.089.791,75	Art. 7-I-a	229.197,85
NTN-B 2027	9.012.684,73	Art. 7-I-a	84.105,38
NTN-B 2026	33.565.217,04	Art. 7-I-a	305.538,69
<b>TESOURO NACIONAL</b>	<b>963.871.774,81</b>	<b>74,35%</b>	<b>8.022.771,06</b>
Caixa - IMA-B 5	15.451.425,89	Art. 7-I-b	154.453,53
Caixa - DI	101.705.843,89	Art. 7-III-a	1.161.922,32
Caixa - IMA-B	1.351.250,40	Art. 7-I-b	13.785,01
Caixa - Indexa Bolsa Americana	32.065.612,55	Art. 10-I	968.597,36
Caixa - BDR	9.096.626,43	Art. 8-III	489.406,94
Caixa - Ações Livres	4.075.556,82	Art. 8-I	80.664,87
<b>CAIXA ECONÔMICA FEDERAL</b>	<b>163.746.315,98</b>	<b>12,63%</b>	<b>2.868.830,03</b>
LF BTG 2034	49.549.563,87	Art. 7-IV	478.691,61
BTG - DI	8.576.542,90	Art. 7-III-a	107.907,50
<b>BTG PACTUAL</b>	<b>58.126.106,77</b>	<b>4,48%</b>	<b>586.599,11</b>
Itaú - Dunamis	10.645.829,69	Art. 8-I	734.194,88
Itaú - DI	17.174.225,89	Art. 7-III-a	213.194,27
<b>ITAÚ UNIBANCO</b>	<b>27.820.055,58</b>	<b>2,15%</b>	<b>947.389,15</b>
BRASESCO - DI	20.017.703,42	Art. 7-III-a	250.509,35
LF BRASESCO - 2030	7.310.723,33	Art. 7-IV	73.989,31
<b>BRASESCO</b>	<b>27.328.426,75</b>	<b>2,11%</b>	<b>324.498,66</b>
SANTANDER - DI	11.447.655,70	Art. 7-III-a	143.548,09
LF SANTANDER - 2030	6.391.952,37	Art. 7-IV	74.737,70
<b>SANTANDER</b>	<b>17.839.608,07</b>	<b>1,38%</b>	<b>218.285,79</b>
BB - Ações Seleção Fatorial	6.540.353,17	Art. 8-I	134.913,87
<b>BB GESTÃO</b>	<b>6.540.353,17</b>	<b>0,50%</b>	<b>134.913,87</b>
MS GLOBAL	3.426.836,95	Art. 9-II	36.269,83
AXA WF FRAM DIGITAL	2.196.076,67	Art. 9-II	9.508,85
<b>BNP PARIBAS</b>	<b>5.622.913,62</b>	<b>0,43%</b>	<b>45.778,68</b>
LME IMA-B	814.146,86	Art. 7-III-a	4.546,78
LME IPCA	704.066,69	Art. 7-V-a	- 8.730,54
Incentivo	0,01	Art. 7-V-a	-
W7	1.378.202,76	Art. 10-II	- 1.968,48
<b>RJI CORRETORA</b>	<b>2.896.416,32</b>	<b>0,22%</b>	<b>- 6.152,24</b>
Sicredi Multimercado	3.774.669,67	Art. 10-I	115.819,12
Sicredi DI	6.106.599,83	Art. 7-III-a	76.720,89
<b>SICREDI</b>	<b>9.881.269,50</b>	<b>0,76%</b>	<b>192.540,01</b>
LF SAFRA - 2030	4.567.290,47	Art. 7-IV	47.529,09
<b>SAFRA</b>	<b>4.567.290,47</b>	<b>0,35%</b>	<b>47.529,09</b>
FIDC GGR Prime	2.406.505,29	Art. 7-V-a	- 4.441,08
<b>BANVOX</b>	<b>2.406.505,29</b>	<b>0,19%</b>	<b>- 4.441,08</b>
BR Hóteis	1.737.793,67	Art. 11	- 2.038,33
<b>ELITE CORRETORA</b>	<b>1.737.793,67</b>	<b>0,13%</b>	<b>- 2.038,33</b>
Brasil FIC FIP	738.492,80	Art. 10-II	- 363,41
Brasil FIP	751.693,65	Art. 10-II	- 232,54
<b>BNY MELLON</b>	<b>1.490.186,45</b>	<b>0,11%</b>	<b>- 595,95</b>
Osasco	424.891,32	Art. 11	- 286,45
<b>PLANNER CORRETORA</b>	<b>424.891,32</b>	<b>0,03%</b>	<b>- 286,45</b>
Empréstimo Consignado	2.042.955,43	Art. 12	3.997,33
<b>PLANNER CORRETORA</b>	<b>2.042.955,43</b>	<b>0,16%</b>	<b>3.997,33</b>
<b>TOTAL</b>	<b>1.296.342.863,20</b>	<b>100%</b>	<b>13.379.618,73</b>

Rentabilidades da Carteira (Acumulada)				
MÊS	RENTABILIDADE	CARTEIRA	IPCA + 5,32%	DIFERENÇA
JANEIRO	10.333.516,99	0,96%	0,59%	0,36%
FEVEREIRO	8.428.927,54	0,77%	1,74%	-0,98%
MARÇO	10.795.390,12	0,97%	0,99%	-0,02%
ABRIL	11.414.029,56	1,00%	0,86%	0,14%
MAIO	14.305.944,65	1,23%	0,69%	0,54%
JUNHO	10.295.281,11	0,87%	0,67%	0,20%
JULHO	10.044.137,37	0,84%	0,69%	0,15%
AGOSTO	9.028.341,35	0,74%	0,32%	0,42%
SETEMBRO	12.167.905,91	0,99%	0,91%	0,08%
OUTUBRO	13.186.768,92	1,05%		
NOVEMBRO				
DEZEMBRO				
<b>ACUMULADO</b>	<b>110.000.243,52</b>	<b>9,83%</b>	<b>7,75%</b>	<b>2,08%</b>



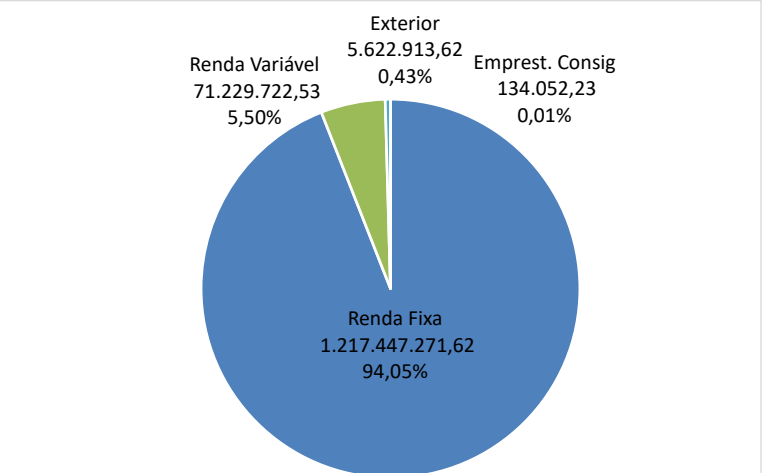
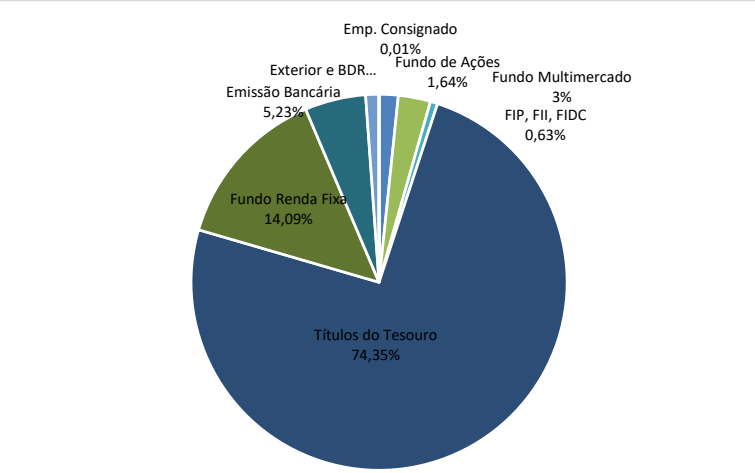
INVESTIMENTO CONSOLIDADO			
SEGMENTOS	VALOR	PERCENTUAL	RENTABILIDADE
Renda Fixa	1.217.447.271,62	93,91%	10.811.134,89
Renda Variável, Estruturado e FII	71.229.722,53	5,49%	2.518.707,83
Exterior	5.622.913,62	0,43%	45.778,68
Empréstimo Consignado	2.042.955,43	0,16%	3.997,33
<b>TOTAL</b>	<b>1.296.342.863,20</b>	<b>100,00%</b>	<b>13.379.618,73</b>

RENDA FIXA							
FUNDO	ARTIGO (RES. 4.963)	VALOR	PERCENTUAL	ESTRATÉG. ALVO (P.I.)	LIMITE MÁX. (P.I.)	LIMITE MÁX (PG II)	RENTABILIDADE
Títulos do Tesouro Nacional	Art. 7-I-a	963.871.774,81	74,35%	72,00%	90%	100%	8.022.771,06
Fundos 100% Títulos Públicos	Art. 7-I-b	16.802.676,29	1,30%	1,00%	10%	100%	168.238,54
Fundo Renda Fixa	Art. 7-III-a	165.842.718,49	12,79%	2,80%	15%	70%	1.958.349,20
Emissão Bancária	Art. 7-IV	67.819.530,04	5,23%	4,00%	10%	20%	674.947,71
Fundo FIDC	Art. 7-V-a	3.110.571,99	0,24%	0,20%	1%	10%	- 13.171,62
<b>TOTAL</b>		<b>1.217.447.271,62</b>	<b>93,91%</b>	<b>80,00%</b>	<b>97,50%</b>	<b>100%</b>	<b>10.811.134,89</b>

RENDA VARIÁVEL, ESTRUTURADO E FII							
FUNDO	ARTIGO (RES. 4.963)	VALOR	PERCENTUAL	ESTRATÉG. ALVO (P.I.)	LIMITE MÁX. (P.I.)	LIMITE MÁX (PG II)	RENTABILIDADE
Fundo de Ações	Art. 8-I	21.261.739,68	1,64%	2,50%	10%	40%	949.773,62
Fundos de Ações - BDR Nível I	Art. 8-III	9.096.626,43	0,70%	1,00%	8%	10%	489.406,94
Fundo Multimercado	Art. 10-I	35.840.282,22	2,76%	4,20%	10%	10%	1.084.416,48
Fundo de Participações	Art. 10-II	2.868.389,21	0,22%	0,20%	1%	5%	- 2.564,43
Fundo Imobiliário	Art. 11	2.162.684,99	0,17%	0,10%	1%	10%	- 2.324,78
<b>TOTAL</b>		<b>71.229.722,53</b>	<b>5,49%</b>	<b>8,00%</b>	<b>20%</b>	<b>40%</b>	<b>2.518.707,83</b>

EXTERIOR							
FUNDO	ARTIGO (RES. 4.963)	VALOR	PERCENTUAL	ESTRATÉG. ALVO (P.I.)	LIMITE MÁX. (P.I.)	LIMITE MÁX (PG II)	RENTABILIDADE
Fundos de Investimentos no Exterior	Art. 9-II	5.622.913,62	0,43%	2,00%	10%	10%	45.778,68
<b>TOTAL</b>		<b>5.622.913,62</b>	<b>0,43%</b>	<b>2,00%</b>	<b>10%</b>	<b>10%</b>	<b>45.778,68</b>

EMPRÉSTIMO CONSIGNADO							
FUNDO	ARTIGO (RES. 4.963)	VALOR	PERCENTUAL	ESTRATÉG. ALVO (P.I.)	LIMITE MÁX. (P.I.)	LIMITE MÁX (PG II)	RENTABILIDADE
Empréstimo Consignado	Art. 12	134.052,23	0,01%	10,00%	10%	10%	3.997,33
<b>TOTAL</b>		<b>134.052,23</b>	<b>0,01%</b>	<b>10,00%</b>	<b>10%</b>	<b>10%</b>	<b>3.997,33</b>

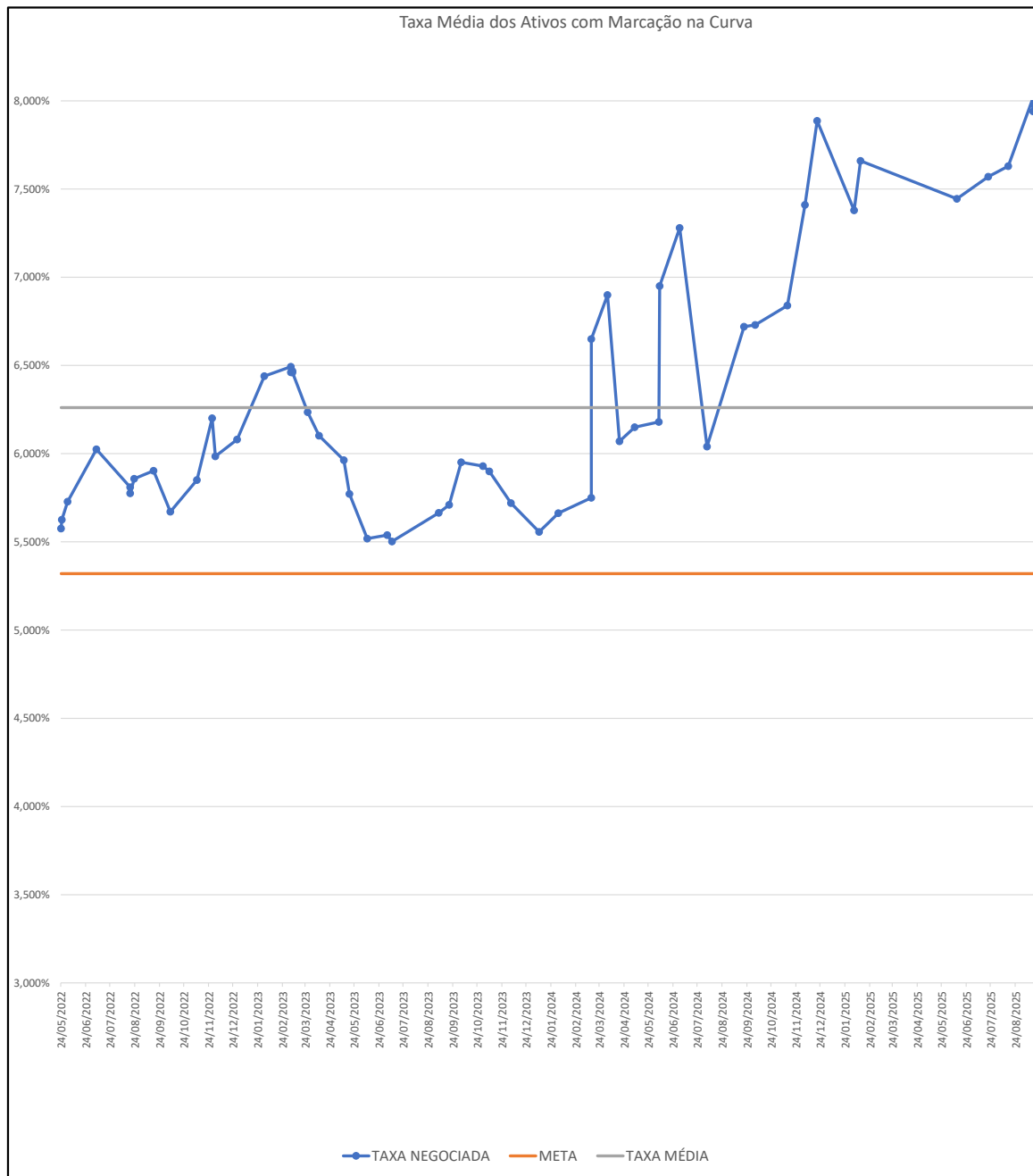


DETALHAMENTO DOS TÍTULOS PÚBLICOS									
VENCIMENTO	DATA DA APLICAÇÃO	TAXA	MARCAÇÃO	VALOR APLICADO	QUANTIDADE	VALOR NA CURVA	VALOR A MERCADO	VALOR REGISTRADO	CUPOM RECEBIDOS
2055	28/11/2022	IPCA + 6,2005 a.a.	MnC	1.663.534,79	428	1.964.812,64	1.736.442,35	1.964.812,64	270.945,70
	01/02/2023	IPCA + 6,4400 a.a.	MnC	6.798.943,82	1.766	7.863.409,88	7.164.853,26	7.863.409,88	1.117.967,55
	06/03/2023	IPCA + 6,4930 a.a.	MnC	29.999.570,67	7.752	34.287.414,84	31.450.703,57	34.287.414,84	4.907.409,10
	08/03/2023	IPCA + 6,4685 a.a.	MnC	21.498.352,48	5.530	24.534.913,37	22.435.808,92	24.534.913,37	3.500.770,43
	11/05/2023	IPCA + 5,9630 a.a.	MnC	7.397.367,55	1.735	8.214.441,04	7.039.082,91	8.214.441,04	1.098.342,99
	04/07/2023	IPCA + 5,4385 a.a.	MnC	7.299.001,72	1.618	8.218.023,96	6.564.401,24	8.218.023,96	827.270,79
	10/07/2023	IPCA + 5,5025 a.a.	MnC	50.588.891,26	11.310	56.945.626,65	45.885.894,92	56.945.626,65	5.782.714,82
	06/09/2023	IPCA + 5,6650 a.a.	MnC	19.998.067,58	4.520	22.263.627,36	18.338.129,53	22.263.627,36	2.311.040,75
	19/09/2023	IPCA + 5,7100 a.a.	MnC	12.496.514,47	2.835	13.880.020,70	11.501.902,04	13.880.020,70	1.449.513,39
	04/10/2023	IPCA + 5,9515 a.a.	MnC	7.498.156,82	1.751	8.302.717,25	7.103.996,64	8.302.717,25	892.075,14
	31/10/2023	IPCA + 5,9300 a.a.	MnC	24.697.522,40	5.716	27.180.238,43	23.190.431,07	27.180.238,43	2.922.546,24
	08/11/2023	IPCA + 5,9000a.a.	MnC	7.496.952,18	1.725	8.235.038,30	6.998.511,82	8.235.038,30	885.176,54
	05/12/2023	IPCA + 5,7200 a.a.	MnC	33.748.971,85	7.742	37.863.911,33	31.410.132,49	37.863.911,33	3.006.307,88
	09/01/2024	IPCA + 5,5565a.a.	MnC	14.996.923,17	3.322	16.604.027,82	13.477.713,79	16.604.027,82	1.289.970,91
	02/02/2024	IPCA + 5,6630a.a.	MnC	7.491.922,01	1.671	8.232.856,69	6.779.427,98	8.232.856,69	648.868,56
	14/03/2024	IPCA + 5,7500a.a.	MnC	12.569.681,46	2.792	13.605.704,01	11.327.446,38	13.605.704,01	1.084.165,80
	18/04/2024	IPCA + 6,0700a.a.	MnC	15.999.441,74	3.684	17.200.014,54	14.946.386,99	17.200.014,54	1.430.539,68
	07/05/2024	IPCA + 6,1500a.a.	MnC	9.098.144,32	2.108	9.736.612,66	8.552.384,30	9.736.612,66	818.560,71
	06/06/2024	IPCA + 6,1800a.a.	MnC	8.599.600,61	2.040	9.394.594,42	8.276.500,94	9.394.594,42	534.607,71
	05/08/2024	IPCA + 6,0400a.a.	MnC	8.496.930,36	1.948	9.129.309,09	7.903.246,98	9.129.309,09	510.497,94
2040	25/05/2022	IPCA + 5,6260 a.a.	MnC	57.195.944,41	13.639	65.478.629,20	55.451.423,24	65.478.629,20	11.937.257,30
	07/07/2022	IPCA + 6,0251 a.a.	MnC	11.999.674,33	2.940	13.595.940,42	11.953.015,93	13.595.940,42	2.573.175,20
	18/08/2022	IPCA + 5,8100 a.a.	MnC	3.261.494,40	803	3.788.872,37	3.264.718,30	3.788.872,37	608.537,14
	06/03/2023	IPCA + 6,4610 a.a.	MnC	29.997.078,80	7.730	34.335.833,76	31.427.487,47	34.335.833,76	4.936.868,93
	08/03/2023	IPCA + 6,4602 a.a.	MnC	21.498.257,21	5.532	24.574.369,50	22.491.185,08	24.574.369,50	3.533.086,54
	27/03/2023	IPCA + 6,2355 a.a.	MnC	52.897.461,62	13.187	59.803.994,40	53.613.748,68	59.803.994,40	8.422.055,70
	10/04/2023	IPCA + 6,1020 a.a.	MnC	23.001.422,87	5.626	25.831.882,93	22.873.356,34	25.831.882,93	3.593.120,90
	18/05/2023	IPCA + 5,7720 a.a.	MnC	15.527.360,53	3.620	17.141.656,68	14.717.659,07	17.141.656,68	2.311.961,91
	09/06/2023	IPCA + 5,5185 a.a.	MnC	7.298.501,55	1.650	8.002.357,02	6.708.325,27	8.002.357,02	1.053.794,79
	2035	12/02/2025	IPCA + 7,6600 a.a.	MnC	34.270.749,68	8.604	36.227.938,30	36.401.247,30	36.227.938,30
2033	12/06/2025	IPC-A +7,4450 a.a.	MnC	11.545.253,56	2.767	11.994.738,38	11.802.416,46	11.994.738,38	-
	21/07/2025	IPC-A +7,5700 a.a.	MnC	25.347.437,20	6.054	26.064.227,81	25.822.851,20	26.064.227,81	-
2032	24/05/2022	IPCA + 5,5760 a.a.	MnC	42.796.461,17	10.309	48.799.287,41	43.484.727,23	48.799.287,41	7.937.156,84
	01/06/2022	IPCA + 5,7280 a.a.	MnC	7.999.124,29	1.942	9.119.065,73	8.191.613,18	9.119.065,73	3.166.114,67
	18/08/2022	IPCA + 5,7750 a.a.	MnC	8.735.588,96	2.161	10.122.241,14	9.115.384,18	10.122.241,14	1.637.669,68
	23/08/2022	IPCA + 5,8575 a.a.	MnC	14.499.109,86	3.607	16.821.922,11	15.214.803,68	16.821.922,11	2.733.491,24
	16/09/2022	IPCA + 5,9030 a.a.	MnC	54.999.921,95	13.717	63.818.452,74	57.860.122,56	63.818.452,74	8.886.137,93
	07/10/2022	IPCA + 5,6712 a.a.	MnC	6.496.739,45	1.592	7.498.071,61	6.715.266,83	7.498.071,61	1.222.903,49
	09/11/2022	IPCA + 5,8510 a.a.	MnC	6.496.566,40	1.600	7.464.462,22	6.749.011,89	7.464.462,22	1.255.118,82
	02/12/2022	IPCA + 5,9850 a.a.	MnC	6.998.481,46	1.724	7.986.331,28	7.272.060,31	7.986.331,28	2.375.645,04
	29/12/2022	IPCA + 6,0800 a.a.	MnC	12.999.997,68	3.200	14.749.872,11	13.498.023,78	14.749.872,11	2.425.054,60
2030	15/08/2025	IPCA + 7,6300 a.a.	MnC	19.294.001,71	4.532	19.693.923,20	19.483.007,25	19.693.923,20	-
2029	13/11/2024	IPCA + 6,8400 a.a.	MnC	8.495.916,78	1.949	8.929.471,45	8.628.152,59	8.929.471,45	510.760,00
	20/12/2024	IPCA + 7,8865 a.a.	MnC	8.999.120,00	2.183	9.703.224,54	9.664.062,14	9.703.224,54	290.841,90
2028	04/10/2024	IPCA + 6,7300 a.a.	MnC	24.497.902,99	5.743	26.089.791,75	25.201.442,24	26.089.791,75	1.518.797,25
2027	04/02/2025	IPCA + 7,3800 a.a.	MnC	8.499.948,69	1.957	9.012.684,73	8.852.391,11	9.012.684,73	260.731,83
2026	20/09/2024	IPCA + 6,7200 a.a.	MnC	13.699.758,25	3.191	14.664.897,13	14.327.507,38	14.664.897,13	1.283.870,61
	05/12/2024	IPCA + 7,4100 a.a.	MnC	17.995.758,71	4.133	18.900.319,91	18.557.062,99	18.900.319,91	1.093.015,68
<b>TOTAL GERAL</b>				<b>865.779.525,77</b>	<b>207.685</b>	<b>963.871.774,81</b>	<b>861.425.471,82</b>	<b>963.871.774,81</b>	<b>112.002.774,75</b>

TÍTULOS PÚBLICOS POR VENCIMENTO							
ANO	VALOR APLICADO	CURVA	MERCADO	REGISTRADO	%	CUPOM RECEBIDOS	REGISTRADO + CUPOM
2055	308.434.491,26	343.657.314,98	292.083.398,13	343.657.314,98	36%	35.289.292,63	378.946.607,61
2040	222.677.195,72	252.553.536,28	222.500.919,38	252.553.536,28	26%	38.969.858,41	291.523.394,69
2035	34.270.749,68	36.227.938,30	36.401.247,30	36.227.938,30	4%	1.146.314,12	37.374.252,42
2033	36.892.690,76	38.058.966,19	37.625.267,67	38.058.966,19	4%	-	38.058.966,19
2032	162.021.991,22	186.379.706,35	168.101.013,64	186.379.706,35	19%	31.639.292,32	218.018.998,67
2030	19.294.001,71	19.693.923,20	19.483.007,25	19.693.923,20	2%	-	19.693.923,20
2029	17.495.036,78	18.632.695,99	18.292.214,73	18.632.695,99	2%	801.601,90	19.434.297,89
2028	24.497.902,99	26.089.791,75	25.201.442,24	26.089.791,75	3%	1.518.797,25	27.608.589,00
2027	8.499.948,69	9.012.684,73	8.852.391,11	9.012.684,73	1%	260.731,83	9.273.416,56
2026	31.695.516,96	33.565.217,04	32.884.570,37	33.565.217,04	3%	2.376.886,29	35.942.103,33
<b>TOTAL</b>	<b>865.779.525,77</b>	<b>963.871.774,81</b>	<b>861.425.471,82</b>	<b>963.871.774,81</b>	<b>100%</b>	<b>112.002.774,75</b>	<b>1.075.874.549,56</b>

ATIVOS COM MARCAÇÃO NA CURVA

ATIVO	VENC	TAXA	QTDE	VALOR APLICADO	DATA APLICAÇÃO	TAXA	VALOR ATUAL	REND. ANUAL
TÍTULOS PÚBLICOS	2055	IPCA + 6,2005 a.a.	428	1.663.534,79	28/11/2022	6,2005%	1.964.812,64	121.828,2077
		IPCA + 6,4400 a.a.	1766	6.798.943,82	01/02/2023	6,4400%	7.863.409,8800	506.403,5963
		IPCA + 6,4930 a.a.	7752	29.999.570,67	06/03/2023	6,4930%	34.287.414,8400	2.226.281,8456
		IPCA + 6,4685 a.a.	5530	21.498.352,48	08/03/2023	6,4685%	24.534.913,3700	1.587.040,8713
		IPCA + 5,9630 a.a.	1735	7.397.367,55	11/05/2023	5,9630%	8.214.441,0400	489.827,1192
		IPCA + 5,4385 a.a.	1618	7.299.001,72	04/07/2023	5,5385%	8.218.023,9600	455.155,2570
		IPCA + 5,5025 a.a.	11310	50.588.891,26	10/07/2023	5,5025%	56.945.626,6500	3.133.433,1064
		IPCA + 5,6650 a.a.	4520	19.998.067,58	06/09/2023	5,6650%	22.263.627,3600	1.261.234,4899
		IPCA + 5,7100 a.a.	2835	12.496.514,47	19/09/2023	5,7100%	13.880.020,7000	792.549,1820
		IPCA + 5,9515 a.a.	1751	7.498.156,82	04/10/2023	5,9515%	8.302.717,2500	494.136,2171
		IPCA + 5,9300 a.a.	5716	24.697.522,40	31/10/2023	5,9300%	27.180.238,4300	1.611.788,1389
		IPCA + 5,9000a.a.	1725	7.496.952,18	08/11/2023	5,9000%	8.235.038,3000	485.867,2597
		IPCA + 5,7200 a.a.	7742	33.748.971,85	05/12/2023	5,7200%	37.863.911,3300	2.165.815,7281
		IPCA + 5,5565a.a.	3322	14.996.923,17	09/01/2024	5,5565%	16.604.027,8200	922.602,8058
		IPCA + 5,6630a.a.	1671	7.491.922,01	02/02/2024	5,6630%	8.232.856,6900	466.226,6744
	IPCA + 5,7500a.a.	2792	12.569.681,46	14/03/2024	5,7500%	13.605.704,0100	782.327,9806	
	IPCA + 6,0700a.a.	3684	15.999.441,74	18/04/2024	6,0700%	17.200.014,5400	1.044.040,8826	
	IPCA + 6,1500a.a.	2108	9.098.144,32	07/05/2024	6,1500%	9.736.612,6600	598.801,6786	
	IPCA + 6,1800a.a.	2040	8.599.600,61	06/06/2024	6,1800%	9.394.594,4200	580.585,9352	
	IPCA + 6,0400a.a.	1948	8.496.930,36	05/08/2024	6,0400%	9.129.309,0900	551.410,2690	
	2040	IPCA + 5,6260 a.a.	13639	57.195.944,41	25/05/2022	5,6260%	65.478.629,2000	3.683.827,6788
		IPCA + 6,0251 a.a.	2940	11.999.674,33	07/07/2022	6,0251%	13.595.940,4200	819.169,0062
		IPCA + 5,8100 a.a.	803	3.261.494,40	18/08/2022	5,8100%	3.788.872,3700	220.133,4847
		IPCA + 6,4610 a.a.	7730	29.997.078,80	06/03/2023	6,4610%	34.335.833,7600	2.218.438,2192
		IPCA + 6,4602 a.a.	5532	21.498.257,21	08/03/2023	6,4602%	24.574.369,5000	1.587.553,4184
		IPCA + 6,2355 a.a.	13187	52.897.461,62	27/03/2023	6,2355%	59.803.994,4000	3.729.078,0708
		IPCA + 6,1020 a.a.	5626	23.001.422,87	10/04/2023	6,1020%	25.831.882,9300	1.576.261,4964
		IPCA + 5,7720 a.a.	3620	15.527.360,53	18/05/2023	5,7720%	17.141.656,6800	989.416,4236
		IPCA + 5,5185 a.a.	1650	7.298.501,55	09/06/2023	5,5185%	8.002.357,0200	441.610,0721
		2035	IPCA + 7,6600 a.a.	8604	34.270.749,68	12/02/2025	7,6600%	36.227.938,30
	2033	IPC-A + 7,4450 a.a.	2767	11.594.123,01	12/06/2025	7,4450%	11.994.738,38	893.008,2724
		IPC-A + 7,5700 a.a.	6054	25.347.437,20	21/07/2025	7,5700%	26.064.227,81	1.973.062,0452
	2032	IPCA + 5,5760 a.a.	10309	42.796.461,17	24/05/2022	5,5760%	48.799.287,4100	2.721.048,2660
IPCA + 5,7280 a.a.		1942	7.999.124,29	01/06/2022	5,7280%	9.119.065,7300	522.340,0850	
IPCA + 5,7750 a.a.		2161	8.735.588,96	18/08/2022	5,7750%	10.122.241,1400	584.559,4258	
IPCA + 5,8575 a.a.		3607	14.499.109,86	23/08/2022	5,8575%	16.821.922,1100	985.344,0876	
IPCA + 5,9030 a.a.		13717	54.999.921,95	16/09/2022	5,9030%	63.818.452,7400	3.767.203,2652	
IPCA + 5,6712 a.a.		1592	6.496.739,45	07/10/2022	5,6712%	7.498.071,6100	425.230,6371	
IPCA + 5,8510 a.a.		1600	6.496.566,40	09/11/2022	5,8510%	7.464.462,2200	436.745,6845	
IPCA + 5,9850 a.a.		1724	6.998.481,46	02/12/2022	5,9850%	7.986.331,2800	477.981,9271	
IPCA + 6,0800 a.a.	3200	12.999.997,68	29/12/2022	6,0800%	14.749.872,1100	896.792,2243		
2030	IPCA + 7,6300 a.a.	4532	19.294.001,71	15/08/2025	7,6300%	19.693.923,2000	1.502.646,3402	
2029	IPCA + 6,8400 a.a.	1949	8.495.916,78	13/11/2024	6,8400%	8.929.471,4500	610.775,8472	
	IPCA + 7,8865 a.a.	2183	8.999.120,00	20/12/2024	7,8865%	9.703.224,5400	765.244,8033	
2028	IPCA + 6,7300 a.a.	5743	24.497.902,99	04/10/2024	6,7300%	26.089.791,7500	1.755.842,9848	
2027	IPCA + 7,3800 a.a.	1957	8.499.948,69	04/02/2025	7,3800%	9.012.684,7300	665.136,1331	
2026	IPCA + 6,7200 a.a.	3191	13.699.758,25	20/09/2024	6,7200%	14.664.897,1300	985.481,0871	
	IPCA + 7,4100 a.a.	4133	17.995.758,71	05/12/2024	7,4100%	18.900.319,9100	1.400.513,7053	
2034	IPCA + 6,6500 a.a.		11.500.000,00	14/03/2024	6,6500%	13.798.189,59	917.579,6077	
	IPCA + 6,9000 a.a.		13.500.000,00	03/04/2024	6,9000%	16.100.716,34	1.110.949,4275	
	IPCA + 6,9500 a.a.		8.400.000,00	07/06/2024	6,9500%	9.844.826,38	684.215,4334	
	IPCA + 7,2800 a.a.		8.400.000,00	02/07/2024	7,2800%	9.805.831,56	713.864,5376	
2030	IPCA + 8,0200 a.a.		7.200.000,00	17/09/2025	8,0200%	7.310.723,33	586.320,0111	
	IPCA + 7,9400 a.a.		6.300.000,00	17/09/2025	7,9400%	6.391.952,37	507.521,0182	
	IPCA + 7,8000 a.a.		4.500.000,00	17/09/2025	8,5000%	4.567.290,47	388.219,6900	
							1.031.691.304,85	64.595.531,74
<b>RENDIMENTO MÉDIO</b>							<b>IPCA + 6,26%</b>	





**MARINGÁ PREVIDÊNCIA**  
**Unidade Temporária da MGAPREV**  
**Comitê de Investimentos da MGAPREV**

Av. Carneiro Leao 135, Galeria do Edifício Europa - Bairro zona 01, Maringá/PR  
CEP 87013-932, Telefone: (44) 3220-7735 - www.maringaprevidencia.com.br

**PARECER Nº 32/2025 - COMITÊ DE INVESTIMENTOS**

**PARECER Nº:** 32/2025 - Comitê de Investimentos  
**PROCESSO Nº:** 03.99.00001273/2025.03  
**INTERESSADO:** Comitê de Investimentos da MGAPREV

**Ao Conselho Fiscal,**

O Comitê de Investimentos da Maringá Previdência, reunido ordinariamente no dia dez de novembro do ano de dois mil e vinte e cinco, apresenta o presente parecer com relatórios de acompanhamento de rentabilidade e risco das diversas modalidades de operações realizadas na aplicação dos recursos no mês de outubro de 2025, em anexo.

**Panorama Econômico:** Em outubro, a economia internacional apresentou sinais mistos, com aceleração na zona do euro e nos Estados Unidos, e leve desaceleração na China. Conforme dados divulgados pela S&P Global na quarta-feira (05), o PMI composto da zona do euro alcançou 52,5 pontos, ante 51,2 em setembro, registrando o maior nível desde meados de 2023 e o décimo mês consecutivo de expansão. O resultado foi sustentado pelo aumento dos novos pedidos e pela retomada do emprego, especialmente no setor de serviços, que ampliou contratações diante da maior demanda. Embora a indústria ainda opere em ritmo moderado, o indicador reforça sinais de estabilização da economia do bloco. A pressão de custos segue em desaceleração, mas as empresas continuam repassando parte dos aumentos aos preços finais. Na China, o setor de serviços registrou o ritmo de crescimento mais fraco em três meses. O PMI de serviços da RatingDog China, calculado pela S&P Global, recuou de 52,9 em setembro para 52,6 pontos em outubro, refletindo a desaceleração das encomendas externas, que compensou parte do impulso da demanda doméstica. O emprego no setor voltou a cair, enquanto os custos de insumos avançaram em ritmo mais intenso, pressionando as margens de lucro das empresas. Apesar desse quadro, o governo chinês mantém a meta de crescimento próxima a 5% em 2025, apoiado por estímulos econômicos e pelo recente acordo comercial com os Estados Unidos, que reduziu tarifas e amenizou tensões bilaterais. O governo chinês divulgou na sexta-feira (07) que o país registrou superávit comercial de US\$ 90,07 bilhões em outubro, ligeiramente abaixo dos US\$ 90,45 bilhões apurados em setembro. As exportações recuaram 1,1% em relação ao mesmo mês de 2024, marcando a primeira queda em dezoito meses, enquanto as importações avançaram 1%, ritmo inferior ao observado em setembro (+7,4%). O resultado reflete a combinação entre menor demanda global e os impactos das tarifas impostas pelos Estados Unidos, que continuam pressionando o setor exportador. Embora o acordo recente entre os dois países tenha reduzido parte dessas tarifas e mantido o fluxo de exportações de terras raras, os dados indicam perda de dinamismo no comércio exterior chinês e reforçam os desafios para a economia no quarto trimestre. Nos Estados Unidos, a atividade econômica manteve trajetória de

expansão. O PMI de serviços, divulgado pela S&P Global na quarta-feira (05), subiu de 54,2 em setembro para 54,8 pontos em outubro, sinalizando resiliência da economia. O PMI composto também apresentou alta, para 54,6 pontos, indicando que o país iniciou o quarto trimestre em ritmo consistente de crescimento. O avanço foi impulsionado pelo aumento dos novos pedidos e pela melhora da demanda doméstica. Além disso, o setor privado norte-americano criou 42 mil vagas em outubro, conforme o relatório da ADP. O resultado superou as projeções e mostrou estabilidade nos salários, que subiram 4,5% na base anual, mantendo variação semelhante à de setembro. O desempenho reforça a solidez do mercado de trabalho, ainda que em ritmo mais moderado, diante do cenário de juros elevados. O levantamento antecede a divulgação do relatório oficial de emprego (payroll), temporariamente suspenso devido à paralisação parcial do governo federal. No cenário nacional, o Comitê de Política Monetária (Copom) do Banco Central decidiu, na quarta-feira (05), manter a taxa Selic em 15% ao ano, em decisão unânime e em linha com as expectativas do mercado. O colegiado destacou que a inflação permanece acima da meta e que as expectativas seguem desancoradas, o que exige prudência na condução da política monetária. O Banco Central avaliou que a atividade econômica mostra sinais de moderação, embora o mercado de trabalho siga aquecido. Em relação ao ambiente externo, o Comitê observou que as incertezas permanecem elevadas, especialmente devido à condução da política monetária norte-americana e ao aumento das tensões geopolíticas. O BC também afirmou monitorar de perto a evolução da política fiscal e seus efeitos sobre os ativos financeiros. As projeções oficiais indicam inflação de 4,6% em 2025 e 3,6% em 2026, ligeiramente acima das expectativas do mercado, de 4,5% e 4,2%, respectivamente. O superávit comercial do Brasil subiu para US\$ 7 bilhões em outubro, segundo o Ministério do Desenvolvimento, Indústria, Comércio e Serviços. O valor representa aumento de 70,2% em relação ao mesmo mês do ano anterior. As exportações totalizaram US\$ 32 bilhões, alta de 9,1%, impulsionadas pela agropecuária e pela indústria extrativa, enquanto as importações somaram US\$ 25 bilhões, com leve recuo de 0,8% na base anual. O bom desempenho das exportações foi sustentado pelo aumento das vendas de soja (+42,7%), carne bovina (+40,9%) e minério de ferro (+30%). Por outro lado, as compras de petróleo e peças automotivas diminuíram, refletindo a menor demanda interna e ajustes nas cadeias produtivas. No acumulado de janeiro a outubro, o saldo comercial atingiu US\$ 52,7 bilhões, queda de 16,6% em relação ao mesmo período de 2024, em meio à desaceleração global e ao impacto das tarifas norte-americanas sobre produtos brasileiros. Por fim, a indústria brasileira mostrou recuo mais moderado em outubro, sinalizando desaceleração da contração. Segundo a S&P Global, o PMI industrial subiu de 46,5 para 48,2 pontos, indicando menor queda na produção e nas encomendas, embora o setor ainda enfrente demanda externa fraca e efeitos das tarifas norte-americanas. O levantamento apontou o maior corte de vagas em mais de dois anos, mas parte das empresas mantém otimismo com uma recuperação gradual nos próximos meses. Quanto as expectativas do mercado para semana, na terça-feira (11) sai o IPCA de outubro cuja expectativa para o mês será crucial para avaliar a trajetória de desinflação no país, também na terça, está prevista a divulgação da ata da última reunião do Copom, que pode dar pistas importantes sobre o futuro da taxa Selic. No cenário internacional a agenda será menos intensa, nos EUA a atenção se volta para paralisação do governo federal (shutdown), interrompendo parte dos dados econômicos oficiais. Na Ásia, economistas acompanharão os dados de inflação e atividade na China, enquanto no Japão será divulgado o índice de preços ao produtor. Na Europa, o destaque será o PIB da Zona do Euro, que ajudará a calibrar projeções sobre a trajetória de juros no bloco.

**Avaliação dos investimentos que compõem o patrimônio:** No mês de outubro, a carteira consolidada, composta pelo Fundo Previdenciário, Fundo Financeiro e Taxa de Administração, encerrou o período com saldo de R\$ 1.296.342.863,20 (um bilhão, duzentos e noventa e seis milhões, trezentos e quarenta e dois mil, oitocentos e sessenta e três reais e vinte centavos), apresentando rentabilidade de R\$ 12.290.436,65 (doze milhões, duzentos e noventa mil, quatrocentos e trinta e seis reais e sessenta e cinco centavos). A Renda Fixa registrou resultado positivo de R\$ 10.811.134,89 (dez milhões, oitocentos e onze mil, cento e trinta e quatro reais e oitenta e nove centavos), a Renda Variável, Estruturados e Fundos Imobiliários (FII) totalizou R\$

2.518.707,83 (dois milhões, quinhentos e dezoito mil, setecentos e sete reais e oitenta e três centavos) e o segmento Exterior encerrou com R\$ 3.997,33 (três mil, novecentos e noventa e sete reais e trinta e três centavos). O investimento em títulos públicos, principal ativo em volume da carteira, encerrou o mês com R\$ 963.871.774,81 (novecentos e sessenta e três milhões, oitocentos e setenta e um mil, setecentos e setenta e quatro reais e oitenta e um centavos) aplicados, correspondendo a 74,35% do total da carteira consolidada. A taxa média de retorno dos ativos marcados na curva atingiu IPCA + 6,26%, superando em 0,94 ponto percentual a meta atuarial estabelecida para o exercício de 2025. O Comitê de Investimentos avalia que, no mês de outubro, a carteira dos fundos previdenciários da Maringá Previdência apresentou bom desempenho, com retorno nominal de R\$ 13.186.768,92 (treze milhões, cento e oitenta e seis mil, setecentos e sessenta e oito reais e noventa e dois centavos), equivalente a 1,05%, configurando-se como o segundo melhor resultado nominal mensal do ano. Considerando que a taxa do IPCA referente ao mês de outubro ainda não foi divulgada, com previsão de publicação para amanhã, não é possível, neste momento, verificar se o resultado superará a meta atuarial mensal. No acumulado do ano, a rentabilidade nominal alcançou R\$ 110.000.243,50 (cento e dez milhões, duzentos e quarenta e três reais e cinquenta centavos), correspondente a uma rentabilidade acumulada de 9,83%, refletindo a boa performance dos investimentos e a adequada alocação dos recursos previdenciários. O superavit mensal, aproximadamente 9 milhões de reais, foi destinado à carteira de empréstimo consignado, permanecendo aplicado no Fundo DI da Caixa Econômica Federal até sua efetiva utilização. No período, praticamente todos os fundos apresentaram rentabilidade positiva, com exceção dos fundos classificados como estressados. Os ativos de renda fixa mantiveram bom desempenho, com destaque para aqueles indexados ao CDI, que, diante da taxa Selic fixada em 15% ao ano, registraram retornos entre 1,25% e 1,27% no mês. Os ativos com exposição ao mercado externo também apresentaram resultado favorável, com destaque para o Fundo BDR da Caixa Econômica Federal, que obteve rentabilidade de 5,69% no período. No mercado interno, o Ibovespa registrou desempenho positivo, refletindo diretamente nos fundos atrelados ao índice, com o Fundo Dunamis destacando-se por alcançar retorno de 7,41%. A carteira de empréstimo consignado alcançou 2,04 milhões de reais de contratos concedidos. A carteira da Maringá Previdência manteve-se majoritariamente alocada em ativos de renda fixa (93,91%), aproveitando o cenário de juros elevados e valorização das taxas dos títulos públicos, com o objetivo de maximizar retornos acima da meta atuarial, preservando o baixo nível de risco do patrimônio previdenciário.

**Movimentações de recursos no mês:** Aplicação em Fundo DI da Caixa Econômica, no valor de R\$ 9.000.000,00 (nove milhões de reais), correspondentes ao superávit do Fundo Previdenciário, ficando à disposição para manutenção do empréstimo consignado.

A Carteira de Investimentos da Maringá Previdência reflete as decisões de investimentos e alocações deliberadas no mês de outubro de 2025 e anteriores, que foram devidamente fundamentadas e registradas nas atas de reunião do Comitê. Os investimentos são aderentes à Política de Investimentos da Maringá Previdência e obedecem aos limites estabelecidos pela Resolução CMN nº 4.963/2021.

O Comitê analisou o relatório mensal compilado constando todas as informações referenciadas no item 16 da Política de Investimentos, que trata do acompanhamento e avaliação dos investimentos.

Maringá, 10 de novembro de 2025.



Documento assinado eletronicamente por **Edimar de Oliveira Carvalho, Presidente do Comitê de Investimentos**, em 10/11/2025, às 15:52, conforme horário oficial de Brasília, com fundamento na [Medida Provisória nº 2200-2, de 24 de agosto de 2001](#) e [Decreto Municipal nº 871, de 7 de julho de 2020](#).



Documento assinado eletronicamente por **Elisangela da Silva Candil, Secretário (a) do Comitê de Investimentos**, em 10/11/2025, às 15:52, conforme horário oficial de Brasília, com fundamento na [Medida Provisória nº 2200-2, de 24 de agosto de 2001](#) e [Decreto Municipal nº 871, de 7 de julho de 2020](#).



Documento assinado eletronicamente por **Leandro dos Santos Domingos, Vice-Presidente do Comitê de Investimentos**, em 10/11/2025, às 15:52, conforme horário oficial de Brasília, com fundamento na [Medida Provisória nº 2200-2, de 24 de agosto de 2001](#) e [Decreto Municipal nº 871, de 7 de julho de 2020](#).



Documento assinado eletronicamente por **Patrícia Dias Lopes, Membro do Comitê de Investimentos**, em 10/11/2025, às 15:52, conforme horário oficial de Brasília, com fundamento na [Medida Provisória nº 2200-2, de 24 de agosto de 2001](#) e [Decreto Municipal nº 871, de 7 de julho de 2020](#).



Documento assinado eletronicamente por **Tatiane Gonçalves Damasceno, Membro do Comitê de Investimentos**, em 10/11/2025, às 15:53, conforme horário oficial de Brasília, com fundamento na [Medida Provisória nº 2200-2, de 24 de agosto de 2001](#) e [Decreto Municipal nº 871, de 7 de julho de 2020](#).



A autenticidade deste documento pode ser conferida no site [https://sei.maringa.pr.gov.br/sei/controlador\\_externo.php?acao=documento\\_conferir&id\\_orgao\\_acesso\\_externo=0](https://sei.maringa.pr.gov.br/sei/controlador_externo.php?acao=documento_conferir&id_orgao_acesso_externo=0), informando o código verificador **7324218** e o código CRC **DE0587B9**.



**MARINGÁ PREVIDÊNCIA**  
**Unidade Temporária da MGAPREV**  
**Comitê de Investimentos da MGAPREV**

Av. Carneiro Leao 135, Galeria do Edifício Europa - Bairro zona 01, Maringá/PR  
CEP 87013-932, Telefone: (44) 3220-7735 - www.maringaprevidencia.com.br

**PARECER Nº 33/2025 - COMITÊ DE INVESTIMENTOS**

**PARECER Nº:** 33/2025 - Comitê de Investimentos  
**PROCESSO Nº:** 03.99.00001273/2025.03  
**INTERESSADO:** Comitê de Investimentos da MGAPREV

**Ao Conselho Fiscal,**

O Comitê de Investimentos da Maringá Previdência, reunido ordinariamente no dia dez de novembro do ano de dois mil e vinte e cinco, apresenta o presente parecer com informações recebidas dos fundos fechados referentes ao mês de outubro de 2025.

**Informações recebidas dos Fundos Fechados: 1) LME REC MULTISSETORIAL IPCA FUNDO DE INVESTIMENTO EM DIREITOS CREDITÓRIOS** CNPJ nº 12.440.789/0001-80: na data de 01 de outubro de 2025 recebemos e-mail da RJI CORRETORA DE TÍTULOS E VALORES MOBILIÁRIOS LTDA, na qualidade de administradora do fundo LME REC MULTISSETORIAL IPCA FUNDO DE INVESTIMENTO EM DIREITOS CREDITÓRIOS CNPJ nº 12.440.789/0001-80, convocando os cotistas para envio de voto para AGC a ser realizada em 24/10/2025. Anexada à convocação enviaram a demonstração financeira do exercício findo em 30/06/2025. **2) INCENTIVO FUNDO DE INVESTIMENTO EM DIREITOS CREDITÓRIOS MULTISSETORIAL II:** A RJI Corretora de Títulos e Valores Mobiliários Ltda., na qualidade de administradora do Fundo, encaminhou em 1º de outubro de 2025 o Edital de Convocação de Assembleia Geral de Cotistas, a ser realizada exclusivamente por meio do envio de votos, no dia 21 de outubro de 2025, com a seguinte ordem do dia: aprovação das demonstrações financeiras do Fundo referentes ao exercício encerrado em 30 de junho de 2025. Adicionalmente, a Genial Gestão, gestora do Fundo, encaminhou convite para reunião presencial a ser realizada no dia 4 de novembro de 2025, às 10h30, na Avenida Brigadeiro Faria Lima, nº 3.400, Itaim Bibi, São Paulo/SP (CEP 04538-132), com a participação de cotistas e credores. O objetivo do encontro é dar continuidade às tratativas iniciadas na reunião de 3 de julho de 2025. Na segunda quinzena do outubro a A RJI Corretora de Títulos e Valores Mobiliários Ltda., na qualidade de administradora do Fundo, encaminhou em a ata da Assembleia Geral de Cotistas do Incentivo Fundo de Investimento em Direitos Creditórios Multisetorial II - em liquidação, inscrito no CNPJ nº 13.344.834/0001-66, foi realizada em 21 de outubro de 2025, exclusivamente por meio do envio de votos arquivados pela administradora RJI Corretora de Títulos e Valores Mobiliários Ltda., sediada no Rio de Janeiro. A convocação foi feita em 1º de outubro de 2025. A mesa foi presidida por Adriana Meliande, que convidou Giovanna Bialowas para secretariar os trabalhos. Estiveram representados cotistas detentores de 63,73% das cotas subscritas e integralizadas, além das representantes da administradora. A ordem do dia tratou da aprovação das demonstrações financeiras referentes

ao exercício encerrado em 30 de junho de 2025, que foram reprovadas pelos cotistas participantes. Não havendo outros assuntos a tratar, a assembleia foi encerrada e a ata lavrada e assinada eletronicamente por Adriana Meliande e Giovanna Bialowas em 22 de outubro de 2025, com certificação digital da D4Sign, em conformidade com a legislação vigente. **3) BRASIL FLORESTAL - FUNDO DE INVESTIMENTO EM PARTICIPAÇÕES MULTISTRATÉGIA e BRASIL FLORESTAL - FUNDO DE INVESTIMENTO EM COTAS DE FUNDOS DE INVESTIMENTO EM PARTICIPAÇÕES:** A BNY Mellon, encaminhou no dia 16/09/2025 o informe quadrimestral dos referidos fundos, com os valores e informações atualizadas, os relatórios seguem anexos para acompanhamento. **4) FUNDO DE INVESTIMENTO IMOBILIÁRIO BR HOTÉIS:** A Colombo Previdência tomou a iniciativa de enviar email para todos os RPPS que são cotistas do Fundo de Investimento Imobiliário BR Hotéis, com apresentação de propostas de ação conjunta para a definitiva regularização da situação do referido Fundo. Nesta lista de RPPS constam Manaus, Macapá, Maringá, Naviraí, Campos de Goytacazes, Barueri, Limeira, Paulina, São Sebastião, Estado de Tocantins. Além disso, dia 17/10/2025, a Colombo Previdência provocou a administradora do Fundo, a RJI Corretora de Títulos e Valores Mobiliários Ltda, através da emissão do Ofício nº 345/2025 – Colombo Previdência, incitando a administradora a promover formalmente a convocação de Assembleia Geral Extraordinária (AGE) de cotistas, e neste ofício é solicitado apreciação para a seguinte pauta: 1) Deliberação acerca da proposta de liquidação do Fundo de Investimento Imobiliário BR Hotéis, com a consequente aprovação do seu encerramento; 2) Em caso de aprovação do item anterior, determinar à Gestora do Fundo a obrigação de apresentar um Plano de Liquidação detalhado aos cotistas, no prazo improrrogável de 45 (quarenta e cinco) dias, a contar da data de realização da AGE; 3) Estabelecer que o referido Plano de Liquidação contemple, no mínimo: (a) o cronograma e a metodologia para a distribuição dos ativos e valores aos cotistas; (b) o inventário e o status atualizado dos ativos remanescentes em carteira; e (c) a estimativa de prazo para o encerramento definitivo das operações do Fundo; 4) Em caso de aprovação da matéria do item “1”, aprovar a alteração do regulamento para fazer constar o deliberado.

Maringá, 10 de novembro de 2025.



Documento assinado eletronicamente por **Edimar de Oliveira Carvalho, Presidente do Comitê de Investimentos**, em 10/11/2025, às 15:52, conforme horário oficial de Brasília, com fundamento na [Medida Provisória nº 2200-2, de 24 de agosto de 2001](#) e [Decreto Municipal nº 871, de 7 de julho de 2020](#).



Documento assinado eletronicamente por **Elisangela da Silva Candil, Secretário (a) do Comitê de Investimentos**, em 10/11/2025, às 15:52, conforme horário oficial de Brasília, com fundamento na [Medida Provisória nº 2200-2, de 24 de agosto de 2001](#) e [Decreto Municipal nº 871, de 7 de julho de 2020](#).



Documento assinado eletronicamente por **Leandro dos Santos Domingos, Vice-Presidente do Comitê de Investimentos**, em 10/11/2025, às 15:52, conforme horário oficial de Brasília, com fundamento na [Medida Provisória nº 2200-2, de 24 de agosto de 2001](#) e [Decreto Municipal nº 871, de 7 de julho de 2020](#).



Documento assinado eletronicamente por **Patrícia Dias Lopes, Membro do Comitê de Investimentos**, em 10/11/2025, às 15:52, conforme horário oficial de Brasília, com fundamento na [Medida Provisória nº 2200-2, de 24 de agosto de 2001](#) e [Decreto Municipal nº 871, de 7 de julho de 2020](#).



Documento assinado eletronicamente por **Tatiane Gonçalves Damasceno, Membro do Comitê de Investimentos**, em 10/11/2025, às 15:53, conforme horário oficial de Brasília, com fundamento na [Medida Provisória nº 2200-2, de 24 de agosto de 2001](#) e [Decreto Municipal nº 871, de 7 de julho de 2020](#).



A autenticidade deste documento pode ser conferida no site [https://sei.maringa.pr.gov.br/sei/controlador\\_externo.php?acao=documento\\_conferir&id\\_orgao\\_acesso\\_externo=0](https://sei.maringa.pr.gov.br/sei/controlador_externo.php?acao=documento_conferir&id_orgao_acesso_externo=0), informando o código verificador **7324360** e o código CRC **D1BE1060**.

## **CONVOCAÇÃO**

Decreto Municipal nº 1.056/2009, artigos 10, 11 e 12

### **VIGÉSIMA QUARTA REUNIÃO ORDINÁRIA – CONSELHO FISCAL**

**Data:** 19/12/2025

**Início:** 09h00

**Local:** Sala de reuniões da Maringá Previdência

O Presidente do Conselho Fiscal convoca todos os membros para reunião ordinária, a tratar dos seguintes assuntos:

**Pauta:**

- 1) Relatório de investimentos referente ao mês 11/2025, para ciência;
- 2) Relatório acerca dos repasses das contribuições previdenciárias das entidades municipais, para ciência;
- 3) Relatório das atividades desenvolvidas pelo Conselho Fiscal no ano de 2025;
- 4) Assuntos Gerais.

---

**Denis Roberto Biasotto**  
**Presidente do Conselho Fiscal**



**MARINGÁ PREVIDÊNCIA**  
**Unidade Temporária da MGAPREV**  
**Conselho Fiscal da MGAPREV**

Avenida Carneiro Leão, 135,, Galeria do Edifício Europa - Bairro zona 01, Maringá/PR  
CEP 87013-932, Telefone: (44) 3220-7700 - [www.maringaprevidencia.com.br](http://www.maringaprevidencia.com.br)

**ATA DE REUNIÃO 24**

Aos 19 dias do mês de dezembro do ano de 2025, às 09 horas, em sua Sede no Avenida Carneiro Leão, 135, Galeria do Edifício Europa - Zona 01, Maringá/PR, realizou-se a 24.ª Reunião Ordinária do Conselho Fiscal da Maringá Previdência, sob a Presidência do Conselheiro Denis Roberto Biasotto e com o comparecimento dos Conselheiros Edson Testi Barandas, Jefferson Rodrigo Alves e João Ismael Altoé. Registrada as presenças do Contador e Presidente do Comitê de Investimentos da Maringá Previdência, Edimar de Oliveira Carvalho, e dos novos Conselheiros eleitos, Arthur Magalhães Campelo Júnior e Ademir Aparecido Antonelli. Em seguida o Presidente Denis iniciou a reunião agradecendo a presença de todos e passou para a Pauta em seu ITEM 1 - Relatório de investimentos referente o mês 11/2025 para ciência. Registra-se, nesse mês, o desempenho negativo expressivo dos fundos CAIXA BDR NIVEL I, AXA WF FRAM DIGITAL ECONOMY e MS GLOBAL OPPORTUNITIES ADVISORY, ligados ao mercado Americano. Ressalta-se que o mês de novembro fechou conforme a meta, apresentando rentabilidade no valor de R\$ 8.310.240,72. Após análise e apreciação os relatórios foram aprovados por unanimidade pelo Conselho Fiscal e seguem anexos a ata. ITEM 2 - Relatório acerca dos repasses das contribuições previdenciárias das entidades municipais, para ciência. Edimar apresentou o relatório, em atenção aos termos do PROGOV - Programa de Avaliação de Contas Municipais de Governo, conduzido pelo Tribunal de Contas do Paraná. Por ocasião do fechamento do exercício, foi solicitado pelo Conselho Fiscal a elaboração do Relatório de Transferência das Contribuições Previdenciárias das Entidades Municipais para o referido exercício, onde verificou-se a discrepância entre os valores da base de cálculo e os valores repassados pelo Poder Executivo. Edimar relatou ao Conselho que o sistema Sênior não faz uma separação da base de cálculo dos servidores que estão no regime de Previdência Complementar, bem como outras divergências pontuais, o que gera essas discrepâncias. Registra-se a correção do cálculo, ocorrendo divergência somente quanto a base de cálculo das contribuições. Impera pontuar que os repasses ocorreram rigorosamente dentro da pontualidade. O Conselho sugeriu que a Diretoria oficialize ao Poder Executivo para que os responsáveis pelo software determinem as providências necessárias para sanar essas discrepâncias. ITEM 3 - Relatório das atividades desenvolvidas pelo Conselho Fiscal no ano de 2025. Foi apresentado o competente Relatório, que foi aprovado por todos os Conselheiros e segue assinado. ITEM 4 - Assuntos Gerais. Não tendo mais nada a ser discutido, o Presidente Denis agradeceu a presença de todos e encerrou a reunião, e, eu, João Ismael Altoé, lavrei a presente Ata, a qual foi lida, sendo considerada conforme, aprovada e assinada na sequência.



Documento assinado eletronicamente por **João Ismael Altoé, Secretário (a) de Conselho**, em 19/12/2025, às 10:21, conforme horário oficial de Brasília, com fundamento na [Medida Provisória nº 2200-2, de 24 de agosto de 2001](#) e [Decreto Municipal nº 871, de 7 de julho de 2020](#).



Documento assinado eletronicamente por **Denis Roberto Biasotto, Presidente de Conselho**, em 19/12/2025, às 10:21, conforme horário oficial de Brasília, com fundamento na [Medida Provisória nº 2200-2, de 24 de agosto de 2001](#) e [Decreto Municipal nº 871, de 7 de julho de 2020](#).



Documento assinado eletronicamente por **Jefferson Rodrigo Alves, Membro de Conselho**, em 19/12/2025, às 10:22, conforme horário oficial de Brasília, com fundamento na [Medida Provisória nº 2200-2, de 24 de agosto de 2001](#) e [Decreto Municipal nº 871, de 7 de julho de 2020](#).



Documento assinado eletronicamente por **Edson Testi Barandas, Usuário Externo**, em 19/12/2025, às 10:24, conforme horário oficial de Brasília, com fundamento na [Medida Provisória nº 2200-2, de 24 de agosto de 2001](#) e [Decreto Municipal nº 871, de 7 de julho de 2020](#).



Documento assinado eletronicamente por **Edimar de Oliveira Carvalho, Contador (a)**, em 19/12/2025, às 10:40, conforme horário oficial de Brasília, com fundamento na [Medida Provisória nº 2200-2, de 24 de agosto de 2001](#) e [Decreto Municipal nº 871, de 7 de julho de 2020](#).



Documento assinado eletronicamente por **Edson Paliari, Diretor (a)-Presidente da MGAPREV**, em 19/12/2025, às 14:37, conforme horário oficial de Brasília, com fundamento na [Medida Provisória nº 2200-2, de 24 de agosto de 2001](#) e [Decreto Municipal nº 871, de 7 de julho de 2020](#).



A autenticidade deste documento pode ser conferida no site [https://sei.maringa.pr.gov.br/sei/controlador\\_externo.php?acao=documento\\_conferir&id\\_orgao\\_acesso\\_externo=0](https://sei.maringa.pr.gov.br/sei/controlador_externo.php?acao=documento_conferir&id_orgao_acesso_externo=0), informando o código verificador **7612456** e o código CRC **F1524B57**.

APLICAÇÕES - FUNDO PREVIDENCIÁRIO									
Investimento	Taxa de Administração	Início da Aplicação	Valor		Aplicações	Resgates	Saldo	Rendimentos	Retorno Mensal
			Aplicado Líquido	Saldo em Outubro (R\$)					
BR HOTEIS - FII/GOLDEN TULIP BH FII	1,35%	31/10/2013	2.999.955,00	1.737.793,67			1.737.022,52	-771,15	-0,04
LME IMA-B FI RF	R\$ 114.100,00/M	07/11/2013	1.000.000,00	814.146,86			819.115,31	4.968,45	0,61
W7 FUNDO DE INVESTIM. EM PART.	1,50%	31/10/2013	3.700.000,00	1.378.202,76			1.376.356,76	-1.846,00	-0,13
BRASIL FLORESTAL FIP MULTISTRATÉGIA	1,50%	31/10/2013	1.000.000,00	751.693,65			751.475,95	-217,70	-0,03
BRASIL FLORESTAL FIC FIP	0,10%	20/05/2016	1.000.000,00	738.492,80			738.137,32	-355,48	-0,05
OSASCO PROPERTIES FII	0,24%	18/05/2016	2.000.000,00	424.891,32			424.650,07	-241,25	-0,06
INCENTIVO II MULTISSETORIAL II	1,5% ou R\$ 60 mil/M	31/10/2013	4.000.000,00	0,01			0,01	0,00	0,00
GGR PRIME I FIDC SÊNIOR	1,65%	24/05/2016	5.000.000,00	2.406.505,29			2.405.227,92	-1.277,37	-0,05
LME IPCA FIDC MULTISSETORIAL SÊNIOR	R\$ 160.000,00/M	14/10/2013	3.000.000,00	704.066,69			700.492,23	-3.574,46	-0,51
CAIXA FI BRASIL REF. DI LP - COMPENSAÇÃO	0,20%	11/05/2023		515.424,78	75.518,87	1.672,19	594.757,66	5.486,20	1,06
CAIXA FI BRASIL REF. DI LP - EMP. CONSIG.	0,20%	26/09/2025		37.344.993,00	9.278.115,27	1.312.268,05	45.697.079,50	386.239,28	1,06
CAIXA FI BRASIL REF. DI LONGO PRAZO	0,20%	28/06/2013		33.335.530,63	12.732.802,12		46.427.833,15	359.500,40	1,06
CAIXA FI BRASIL IMA-B 5 TP RF LP	0,20%	24/05/2013		15.451.425,89			15.615.028,74	163.602,85	1,06
CAIXA FI BRASIL IMA-B TIT PUBL RF L	0,20%	23/08/2016	138.502,70	1.351.250,40			1.378.674,73	27.424,33	2,03
CAIXA INDEXA BOLSA AMERICANA	0,80%	29/04/2021	15.000.000,00	32.065.612,55			32.168.497,20	102.884,65	0,32
CAIXA BDR NIVEL I	0,70%	20/07/2020	0,00	9.096.626,43			8.888.167,40	-208.459,03	-2,29
CAIXA AÇÕES LIVRES	2,00%	01/07/2021	3.000.000,00	4.075.556,82			4.392.719,47	317.162,65	7,78
BB AÇÕES SELEÇÃO FATORIAL	1,00%	04/03/2021	5.009.539,63	6.540.533,17			6.929.692,04	389.338,87	5,95
ITAÚ - AÇÕES DUNAMIS FIC	1,90%	14/12/2018	5.500.000,00	10.645.829,69			11.054.108,73	408.279,04	3,84
ITAÚ - INSTITUCIONAL REF. DI	0,04%	08/05/2025	16.065.000,00	17.174.225,89			17.352.324,11	178.098,22	1,04
BRADESCO - REFERENCIADO DI PREMIUM	0,20%	13/05/2025	18.742.500,00	20.017.703,42			20.228.264,52	210.561,10	1,05
SANTANDER - INSTITUCIONAL PREMIUM DI	0,20%	09/05/2025	8.910.000,00	11.447.655,70			11.568.164,79	120.509,09	1,05
AXA WF FRAM DIGITAL ECONOMY	0,80%	30/04/2021	0,00	2.196.076,67			2.055.817,83	-140.258,84	-6,39
MS GLOBAL OPPORTUNITIES ADVISORY	0,80%	02/09/2020	0,00	3.426.836,95			3.211.928,14	-214.908,81	-6,27
SICREDI MULTIMERCADO BOLSA AMERICANA	0,30%	29/12/2021	2.000.000,00	3.774.669,67			3.788.522,22	13.852,55	0,37
SICREDI - REFERENCIADO DI	0,15%	17/09/2025	6.000.000,00	6.106.599,83			6.170.244,70	63.644,87	1,04
BTG - CAPITAL MARKETS RF	0,25%	13/05/2025	8.032.500,00	8.576.542,90			8.666.805,04	90.262,14	1,05
NTN-B(Vencimento 2055) - Curva	0,00%	09/11/2022	308.434.491,26	343.657.314,98		9.709.155,09	335.741.007,96	1.792.848,07	0,54
NTN-B(Vencimento 2040) - Curva	0,00%	25/05/2022	222.677.195,72	252.553.536,28			253.916.667,33	1.363.131,05	0,54
NTN-B(Vencimento 2035) - Curva	0,00%	12/02/2025	34.270.749,68	36.227.938,30		1.160.356,84	35.300.980,97	233.399,51	0,67
NTN-B(Vencimento 2033) - Curva	0,00%	12/06/2025	11.545.253,56	38.058.966,19		1.189.622,00	37.111.171,40	241.827,21	0,66
NTN-B(Vencimento 2032) - Curva	0,00%	24/05/2022	162.021.991,22	186.379.706,35			187.353.622,90	973.916,55	0,52
NTN-B(Vencimento 2030) - Curva	0,00%	15/08/2025	19.294.001,71	19.693.923,20			19.822.411,42	128.488,22	0,65
NTN-B(Vencimento 2029) - Curva	0,00%	13/11/2024	17.495.036,78	18.632.695,99		557.251,80	18.192.023,78	116.579,59	0,64
NTN-B(Vencimento 2028) - Curva	0,00%	04/10/2024	24.497.902,99	26.089.791,75			26.243.395,45	153.603,70	0,59
NTN-B(Vencimento 2027) - Curva	0,00%	04/02/2025	8.499.948,69	9.012.684,73		263.925,88	8.805.142,32	56.383,47	0,64
NTN-B(Vencimento 2026) - Curva	0,00%	03/08/2023	31.695.516,96	33.565.217,04			33.771.786,15	206.569,11	0,62
LF BTG (Vencimento 2034)	0,00%	14/03/2024	41.800.000,00	49.549.563,87			49.877.077,86	327.513,99	0,66
LF BRADESCO (Vencimento 2030)		17/09/2025	7.200.000,00	7.310.723,33			7.360.394,19	49.670,86	0,68
LF SANTANDER (Vencimento 2030)		17/09/2025	6.300.000,00	6.391.952,37			6.434.664,12	42.711,75	0,67
LF SAFRA (Vencimento 2030)		17/09/2025	4.500.000,00	4.567.290,47			4.597.165,15	29.874,68	0,65
EMPRÉSTIMOS CONSIGNADOS		19/09/2025		2.042.955,43			3.078.461,05	2.824,60	
<b>TOTAL</b>				<b>1.265.832.967,72</b>	<b>22.086.436,26</b>	<b>14.194.251,85</b>	<b>1.282.747.080,11</b>	<b>7.989.246,96</b>	

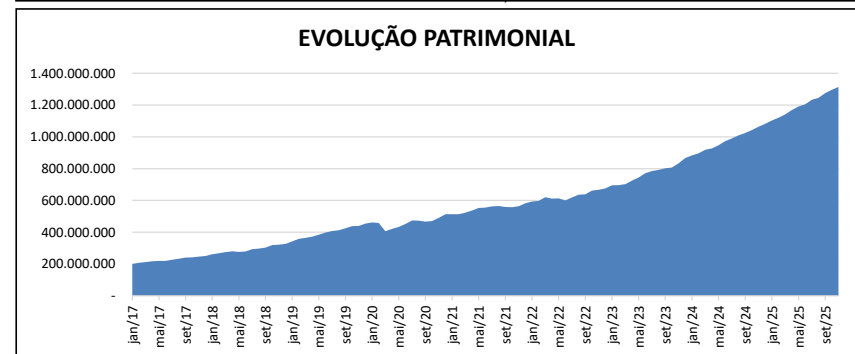
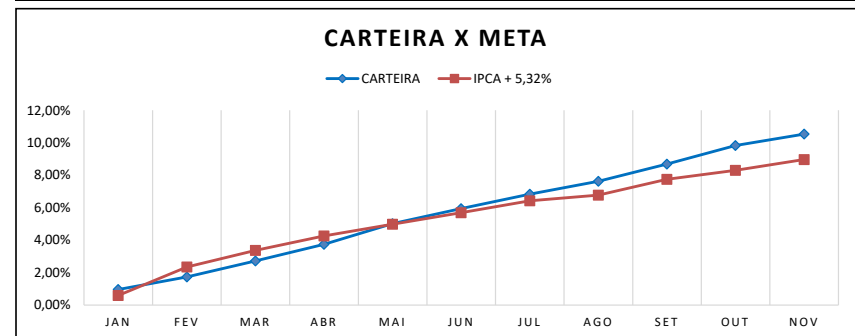
APLICAÇÕES - FUNDO FINANCEIRO									
Investimento	Taxa de Administração	Início da Aplicação	Valor		Aplicações	Resgates	Saldo	Rendimentos	Retorno Mensal
			Aplicado Líquido	Saldo em Outubro (R\$)					
CAIXA FI BRASIL REF. DI (c/c 605)	0,20%			13.201.611,37	86.698,69	46.874,42	13.380.936,67	139.501,03	1,06
CAIXA FI BRASIL REF. DI (c/c 608)	0,20%			1.072.975,48	544.678,64	644.211,93	984.813,07	11.370,88	1,06
<b>TOTAL</b>				<b>14.274.586,85</b>	<b>631.377,33</b>	<b>691.086,35</b>	<b>14.365.749,74</b>	<b>150.871,91</b>	

APLICAÇÃO - TAXA DE ADMINISTRAÇÃO									
Investimento	Taxa de Administração	Início da Aplicação	Valor		Aplicações	Resgates	Saldo	Rendimentos	Retorno Mensal
			Aplicado Líquido	Saldo em Outubro (R\$)					
CAIXA FI BRASIL REF. DI (c/c 607)	0,20%			10.216.093,45	1.367.309,46	986.310,78	10.703.880,09	106.787,96	1,06
CAIXA FI BRASIL REF. DI (c/c 614) 5%	0,20%			6.019.215,18	72.987,13	50.000,00	6.105.536,20	63.333,89	1,06
<b>TOTAL</b>				<b>16.235.308,63</b>	<b>1.440.296,59</b>	<b>1.036.310,78</b>	<b>16.809.416,29</b>	<b>170.121,85</b>	

Fundo Incentivo: Valor Líquido Atual: R\$ -4.194.087,11  
Valor Aplicado Líquido: Aplicações - Resgates.

Carteira Consolidada por Administradora			
Investimento / Administrador	R\$	Classificação	Rentabilidade
NTN-B 2055	335.741.007,96	Art. 7-I-a	1.792.848,07
NTN-B 2040	253.916.667,33	Art. 7-I-a	1.363.131,05
NTN-B 2035	35.300.980,97	Art. 7-I-a	233.399,51
NTN-B 2033	37.111.171,40	Art. 7-I-a	241.827,21
NTN-B 2032	187.353.622,90	Art. 7-I-a	973.916,55
NTN-B 2030	19.822.411,42	Art. 7-I-a	128.488,22
NTN-B 2029	18.192.023,78	Art. 7-I-a	116.579,59
NTN-B 2028	26.243.395,45	Art. 7-I-a	153.603,70
NTN-B 2027	8.805.142,32	Art. 7-I-a	56.383,47
NTN-B 2026	33.771.786,15	Art. 7-I-a	206.569,11
<b>TESOURO NACIONAL</b>	<b>956.258.209,68</b>	<b>72,78%</b>	<b>5.266.746,48</b>
Caixa - IMA-B 5	15.615.028,74	Art. 7-I-b	163.602,85
Caixa - DI	123.894.836,34	Art. 7-III-a	1.072.219,64
Caixa - IMA-B	1.378.674,73	Art. 7-I-b	27.424,33
Caixa - Indexa Bolsa Americana	32.168.497,20	Art. 10-I	102.884,65
Caixa - BDR	8.888.167,40	Art. 8-III	208.459,03
Caixa - Ações Livres	4.392.719,47	Art. 8-I	317.162,65
<b>CAIXA ECONÔMICA FEDERAL</b>	<b>186.337.923,88</b>	<b>14,18%</b>	<b>1.474.835,09</b>
LF BTG 2034	49.877.077,86	Art. 7-IV	327.513,99
BTG - DI	8.666.805,04	Art. 7-III-a	90.262,14
<b>BTG PACTUAL</b>	<b>58.543.882,90</b>	<b>4,46%</b>	<b>417.776,13</b>
Itaú - Dunamis	11.054.108,73	Art. 8-I	408.279,04
Itaú - DI	17.352.324,11	Art. 7-III-a	178.098,22
<b>ITAÚ UNIBANCO</b>	<b>28.406.432,84</b>	<b>2,16%</b>	<b>586.377,26</b>
BRADESCO - DI	20.228.264,52	Art. 7-III-a	210.561,10
LF BRADESCO - 2030	7.360.394,19	Art. 7-IV	49.670,86
<b>BRADESCO</b>	<b>27.588.658,71</b>	<b>2,10%</b>	<b>260.231,96</b>
SANTANDER - DI	11.568.164,79	Art. 7-III-a	120.509,09
LF SANTANDER - 2030	6.434.664,12	Art. 7-IV	42.711,75
<b>SANTANDER</b>	<b>18.002.828,91</b>	<b>1,37%</b>	<b>163.220,84</b>
BB - Ações Seleção Fatorial	6.929.692,04	Art. 8-I	389.338,87
<b>BB GESTÃO</b>	<b>6.929.692,04</b>	<b>0,53%</b>	<b>389.338,87</b>
MS GLOBAL	3.211.928,14	Art. 9-II	214.908,81
AXA WF FRAM DIGITAL	2.055.817,83	Art. 9-II	140.258,84
<b>BNP PARIBAS</b>	<b>5.267.745,97</b>	<b>0,40%</b>	<b>355.167,65</b>
LME IMA-B	819.115,31	Art. 7-III-a	4.968,45
LME IPCA	700.492,23	Art. 7-V-a	3.574,46
Incentivo	0,01	Art. 7-V-a	-
W7	1.376.356,76	Art. 10-II	1.846,00
<b>RJI CORRETORA</b>	<b>2.895.964,31</b>	<b>0,22%</b>	<b>452,01</b>
Sicredi Multimercado	3.788.522,22	Art. 10-I	13.852,55
Sicredi DI	6.170.244,70	Art. 7-III-a	63.644,87
<b>SICREDI</b>	<b>9.958.766,92</b>	<b>0,76%</b>	<b>77.497,42</b>
LF SAFRA - 2030	4.597.165,15	Art. 7-IV	29.874,68
<b>SAFRA</b>	<b>4.597.165,15</b>	<b>0,35%</b>	<b>29.874,68</b>
FIDC GGR Prime	2.405.227,92	Art. 7-V-a	1.277,37
<b>BANVOX</b>	<b>2.405.227,92</b>	<b>0,18%</b>	<b>1.277,37</b>
BR Hóteis	1.737.022,52	Art. 11	771,15
<b>ELITE CORRETORA</b>	<b>1.737.022,52</b>	<b>0,13%</b>	<b>771,15</b>
Brasil FIC FIP	738.137,32	Art. 10-II	355,48
Brasil FIP	751.475,95	Art. 10-II	217,70
<b>BNY MELLON</b>	<b>1.489.613,27</b>	<b>0,11%</b>	<b>573,18</b>
Osasco	424.650,07	Art. 11	241,25
<b>PLANNER CORRETORA</b>	<b>424.650,07</b>	<b>0,03%</b>	<b>241,25</b>
Empréstimo Consignado	3.078.461,05	Art. 12	2.824,60
<b>PLANNER CORRETORA</b>	<b>3.078.461,05</b>	<b>0,23%</b>	<b>2.824,60</b>
<b>TOTAL</b>	<b>1.313.922.246,14</b>	<b>100%</b>	<b>8.310.240,72</b>

Rentabilidades da Carteira (Acumulada)				
MÊS	RENTABILIDADE	CARTEIRA	IPCA + 5,32%	DIFERENÇA
JANEIRO	10.333.516,99	0,96%	0,59%	0,36%
FEVEREIRO	8.428.927,54	0,77%	1,74%	-0,98%
MARÇO	10.795.390,12	0,97%	0,99%	-0,02%
ABRIL	11.414.029,56	1,00%	0,86%	0,14%
MAIO	14.305.944,65	1,23%	0,69%	0,54%
JUNHO	10.295.281,11	0,87%	0,67%	0,20%
JULHO	10.044.137,37	0,84%	0,69%	0,15%
AGOSTO	9.028.341,35	0,74%	0,32%	0,42%
SETEMBRO	12.167.905,91	0,99%	0,91%	0,08%
OUTUBRO	13.186.768,92	1,05%	0,52%	0,53%
NOVEMBRO	8.140.118,87	0,64%	0,61%	0,03%
DEZEMBRO				
<b>ACUMULADO</b>	<b>118.140.362,39</b>	<b>10,53%</b>	<b>8,97%</b>	<b>1,56%</b>



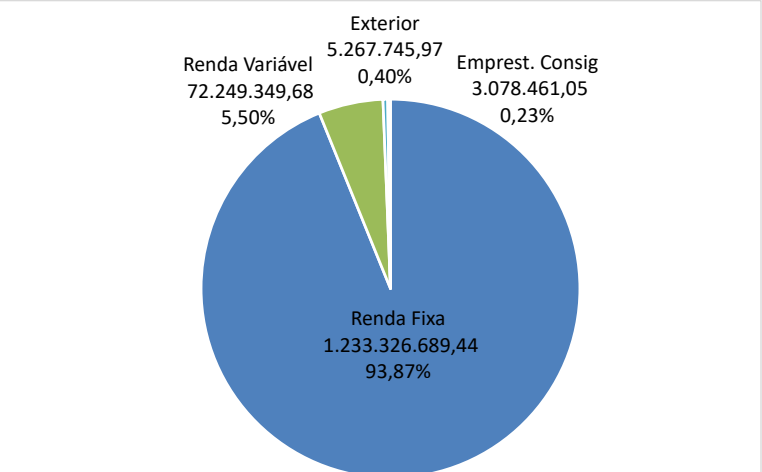
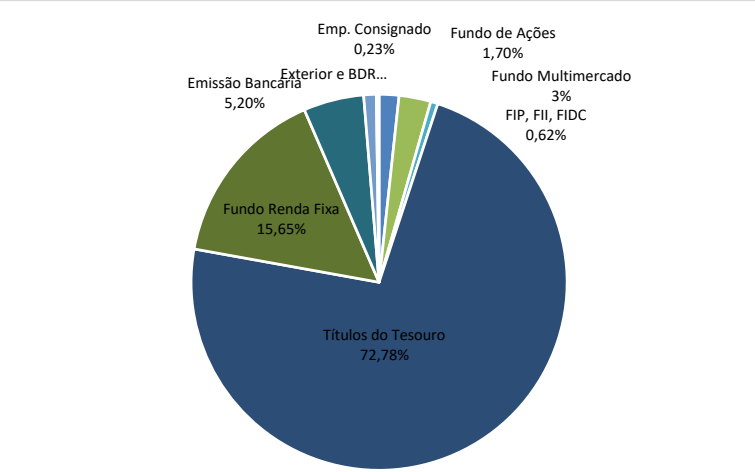
INVESTIMENTO CONSOLIDADO			
SEGMENTOS	VALOR	PERCENTUAL	RENTABILIDADE
Renda Fixa	1.233.326.689,44	93,87%	7.642.956,62
Renda Variável, Estruturado e FII	72.249.349,68	5,50%	1.019.627,15
Exterior	5.267.745,97	0,40%	- 355.167,65
Empréstimo Consignado	3.078.461,05	0,23%	2.824,60
<b>TOTAL</b>	<b>1.313.922.246,14</b>	<b>100,00%</b>	<b>8.310.240,72</b>

RENDA FIXA							
FUNDO	ARTIGO (RES. 4.963)	VALOR	PERCENTUAL	ESTRATÉG. ALVO (P.I.)	LIMITE MÁX. (P.I.)	LIMITE MÁX (PG II)	RENTABILIDADE
Títulos do Tesouro Nacional	Art. 7-I-a	956.258.209,68	72,78%	72,00%	90%	100%	5.266.746,48
Fundos 100% Títulos Públicos	Art. 7-I-b	16.993.703,47	1,29%	1,00%	10%	100%	191.027,18
Fundo Renda Fixa	Art. 7-III-a	188.699.754,81	14,36%	2,80%	15%	70%	1.740.263,51
Emissão Bancária	Art. 7-IV	68.269.301,32	5,20%	4,00%	10%	20%	449.771,28
Fundo FIDC	Art. 7-V-a	3.105.720,16	0,24%	0,20%	1%	10%	- 4.851,83
<b>TOTAL</b>		<b>1.233.326.689,44</b>	<b>93,87%</b>	<b>80,00%</b>	<b>97,50%</b>	<b>100%</b>	<b>7.642.956,62</b>

RENDA VARIÁVEL, ESTRUTURADO E FII							
FUNDO	ARTIGO (RES. 4.963)	VALOR	PERCENTUAL	ESTRATÉG. ALVO (P.I.)	LIMITE MÁX. (P.I.)	LIMITE MÁX (PG II)	RENTABILIDADE
Fundo de Ações	Art. 8-I	22.376.520,24	1,70%	2,50%	10%	40%	1.114.780,56
Fundos de Ações - BDR Nível I	Art. 8-III	8.888.167,40	0,68%	1,00%	8%	10%	- 208.459,03
Fundo Multimercado	Art. 10-I	35.957.019,42	2,74%	4,20%	10%	10%	116.737,20
Fundo de Participações	Art. 10-II	2.865.970,03	0,22%	0,20%	1%	5%	- 2.419,18
Fundo Imobiliário	Art. 11	2.161.672,59	0,16%	0,10%	1%	10%	- 1.012,40
<b>TOTAL</b>		<b>72.249.349,68</b>	<b>5,50%</b>	<b>8,00%</b>	<b>20%</b>	<b>40%</b>	<b>1.019.627,15</b>

EXTERIOR							
FUNDO	ARTIGO (RES. 4.963)	VALOR	PERCENTUAL	ESTRATÉG. ALVO (P.I.)	LIMITE MÁX. (P.I.)	LIMITE MÁX (PG II)	RENTABILIDADE
Fundos de Investimentos no Exterior	Art. 9-II	5.267.745,97	0,40%	2,00%	10%	10%	- 355.167,65
<b>TOTAL</b>		<b>5.267.745,97</b>	<b>0,40%</b>	<b>2,00%</b>	<b>10%</b>	<b>10%</b>	<b>- 355.167,65</b>

EMPRÉSTIMO CONSIGNADO							
FUNDO	ARTIGO (RES. 4.963)	VALOR	PERCENTUAL	ESTRATÉG. ALVO (P.I.)	LIMITE MÁX. (P.I.)	LIMITE MÁX (PG II)	RENTABILIDADE
Empréstimo Consignado	Art. 12	3.078.461,05	0,23%	10,00%	10%	10%	2.824,60
<b>TOTAL</b>		<b>3.078.461,05</b>	<b>0,23%</b>	<b>10,00%</b>	<b>10%</b>	<b>10%</b>	<b>2.824,60</b>

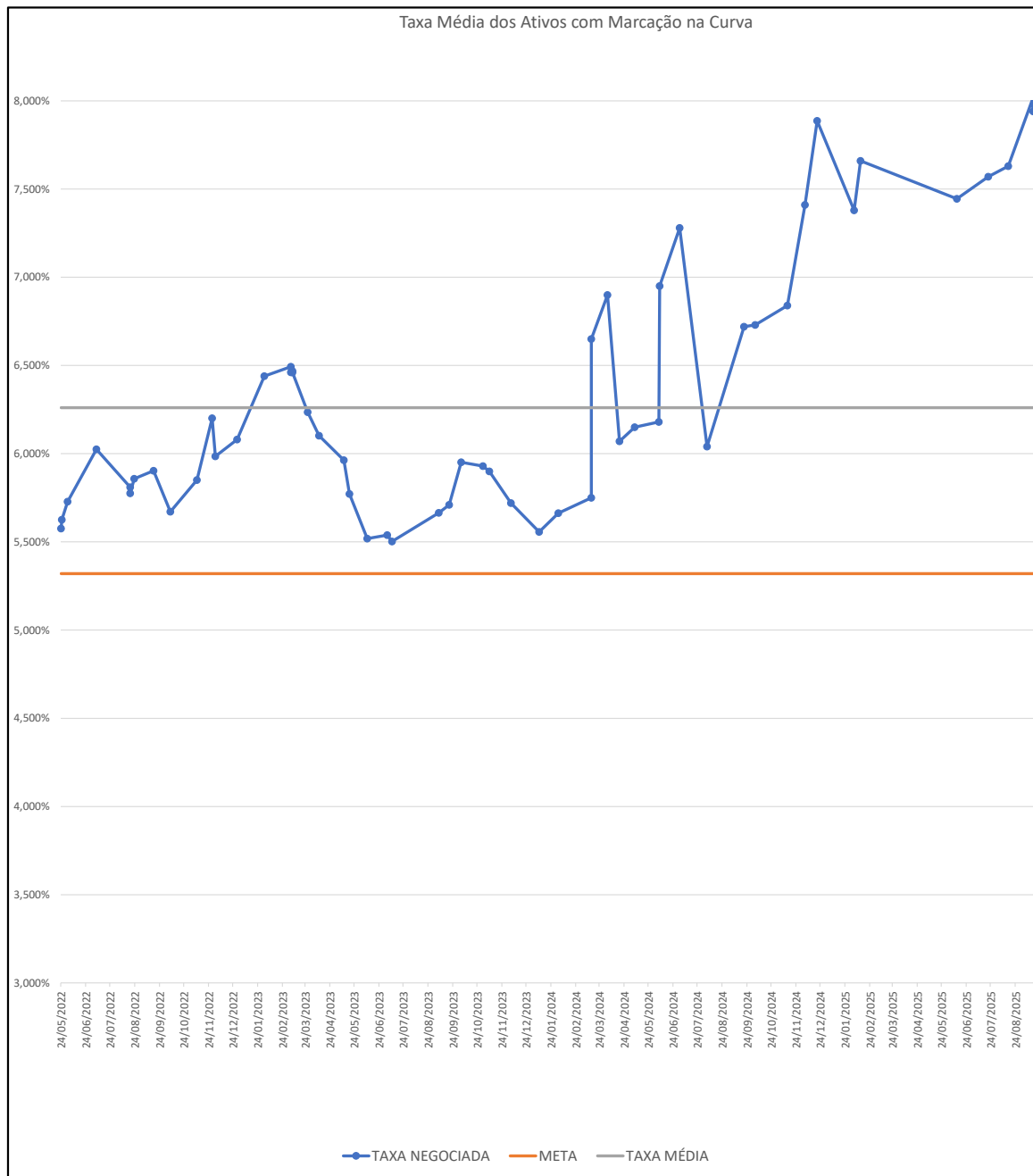


DETALHAMENTO DOS TÍTULOS PÚBLICOS									
VENCIMENTO	DATA DA APLICAÇÃO	TAXA	MARCAÇÃO	VALOR APLICADO	QUANTIDADE	VALOR NA CURVA	VALOR A MERCADO	VALOR REGISTRADO	CUPIOM RECEBIDOS
2055	28/11/2022	IPCA + 6,2005 a.a.	MnC	1.663.534,79	428	1.917.757,61	1.724.987,40	1.917.757,61	328.666,84
	01/02/2023	IPCA + 6,4400 a.a.	MnC	6.798.943,82	1.766	7.669.228,84	7.117.588,19	7.669.228,84	1.356.134,70
	06/03/2023	IPCA + 6,4930 a.a.	MnC	29.999.570,67	7.752	33.435.033,55	31.243.229,72	33.435.033,55	5.952.863,10
	08/03/2023	IPCA + 6,4685 a.a.	MnC	21.498.352,48	5.530	23.926.876,89	22.287.804,48	23.926.876,89	4.246.559,99
	11/05/2023	IPCA + 5,9630 a.a.	MnC	7.397.367,55	1.735	8.023.686,02	6.992.647,52	8.023.686,02	1.332.329,41
	04/07/2023	IPCA + 5,4385 a.a.	MnC	7.299.001,72	1.618	8.040.053,99	6.521.097,22	8.040.053,99	1.045.478,30
	10/07/2023	IPCA + 5,5025 a.a.	MnC	50.588.891,26	11.310	55.701.737,67	45.583.195,06	55.701.737,67	7.308.009,55
	06/09/2023	IPCA + 5,6650 a.a.	MnC	19.998.067,58	4.520	21.766.594,75	18.217.156,65	21.766.594,75	2.920.619,20
	19/09/2023	IPCA + 5,7100 a.a.	MnC	12.496.514,47	2.835	13.568.285,75	11.426.026,35	13.568.285,75	1.831.848,54
	04/10/2023	IPCA + 5,9515 a.a.	MnC	7.498.156,82	1.751	8.110.199,14	7.057.133,03	8.110.199,14	1.128.219,36
	31/10/2023	IPCA + 5,9300 a.a.	MnC	24.697.522,40	5.716	26.551.773,62	23.037.448,54	26.551.773,62	3.693.420,22
	08/11/2023	IPCA + 5,9000a.a.	MnC	7.496.952,18	1.725	8.045.377,01	6.952.344,07	8.045.377,01	1.117.814,33
	05/12/2023	IPCA + 5,7200 a.a.	MnC	33.748.971,85	7.742	37.012.601,98	31.202.926,28	37.012.601,98	4.050.413,26
	09/01/2024	IPCA + 5,5565a.a.	MnC	14.996.923,17	3.322	16.238.689,16	13.388.804,07	16.238.689,16	1.737.984,09
	02/02/2024	IPCA + 5,6630a.a.	MnC	7.491.922,01	1.671	8.049.103,06	6.734.705,48	8.049.103,06	874.223,78
	14/03/2024	IPCA + 5,7500a.a.	MnC	12.569.681,46	2.792	13.298.699,88	11.252.721,54	13.298.699,88	1.460.701,87
	18/04/2024	IPCA + 6,0700a.a.	MnC	15.999.441,74	3.684	16.794.996,43	14.847.788,74	16.794.996,43	1.927.373,09
	07/05/2024	IPCA + 6,1500a.a.	MnC	9.098.144,32	2.108	9.504.854,90	8.495.965,98	9.504.854,90	1.102.850,83
	06/06/2024	IPCA + 6,1800a.a.	MnC	8.599.600,61	2.040	9.170.313,87	8.221.902,56	9.170.313,87	809.727,19
	05/08/2024	IPCA + 6,0400a.a.	MnC	8.496.930,36	1.948	8.915.143,84	7.851.110,87	8.915.143,84	773.210,07
2040	25/05/2022	IPCA + 5,6260 a.a.	MnC	57.195.944,41	13.639	65.812.420,83	57.473.810,38	65.812.420,83	11.937.257,30
	07/07/2022	IPCA + 6,0251 a.a.	MnC	11.999.674,33	2.940	13.669.153,23	12.388.958,32	13.669.153,23	2.573.175,20
	18/08/2022	IPCA + 5,8100 a.a.	MnC	3.261.494,40	803	3.808.688,28	3.383.786,92	3.808.688,28	608.537,14
	06/03/2023	IPCA + 6,4610 a.a.	MnC	29.997.078,80	7.730	34.531.387,00	32.573.689,73	34.531.387,00	4.936.868,93
	08/03/2023	IPCA + 6,4602 a.a.	MnC	21.498.257,21	5.532	24.714.294,30	23.311.468,51	24.714.294,30	3.533.086,54
	27/03/2023	IPCA + 6,2355 a.a.	MnC	52.897.461,62	13.187	60.134.983,72	55.569.113,38	60.134.983,72	8.422.055,70
	10/04/2023	IPCA + 6,1020 a.a.	MnC	23.001.422,87	5.626	25.972.370,70	23.707.578,06	25.972.370,70	3.593.120,90
	18/05/2023	IPCA + 5,7720 a.a.	MnC	15.527.360,53	3.620	17.230.832,36	15.254.431,67	17.230.832,36	2.311.961,91
	09/06/2023	IPCA + 5,5185 a.a.	MnC	7.298.501,55	1.650	8.042.536,91	6.952.986,81	8.042.536,91	1.053.794,79
	12/02/2025	IPCA + 7,6600 a.a.	MnC	34.270.749,68	8.604	35.300.980,97	36.131.941,21	35.300.980,97	2.306.670,96
2035	12/06/2025	IPC-A +7,4450 a.a.	MnC	11.545.253,56	2.767	11.697.077,47	11.659.177,55	11.697.077,47	373.164,50
	21/07/2025	IPC-A +7,5700 a.a.	MnC	25.347.437,20	6.054	25.414.093,93	25.509.454,61	25.414.093,93	816.457,50
2032	24/05/2022	IPCA + 5,5760 a.a.	MnC	42.796.461,17	10.309	49.046.306,17	44.341.685,70	49.046.306,17	7.937.156,84
	01/06/2022	IPCA + 5,7280 a.a.	MnC	7.999.124,29	1.942	9.166.219,82	8.353.046,23	9.166.219,82	3.166.114,67
	18/08/2022	IPCA + 5,7750 a.a.	MnC	8.735.588,96	2.161	10.174.925,47	9.295.022,10	10.174.925,47	1.637.669,68
	23/08/2022	IPCA + 5,8575 a.a.	MnC	14.499.109,86	3.607	16.910.480,58	15.514.643,55	16.910.480,58	2.733.491,24
	16/09/2022	IPCA + 5,9030 a.a.	MnC	54.999.921,95	13.717	64.156.461,04	59.000.378,58	64.156.461,04	8.886.137,93
	07/10/2022	IPCA + 5,6712 a.a.	MnC	6.496.739,45	1.592	7.536.538,07	6.847.605,36	7.536.538,07	1.222.903,49
	09/11/2022	IPCA + 5,8510 a.a.	MnC	6.496.566,40	1.600	7.503.718,39	6.882.015,44	7.503.718,39	1.255.118,82
	02/12/2022	IPCA + 5,9850 a.a.	MnC	6.998.481,46	1.724	8.029.095,02	7.415.371,63	8.029.095,02	2.375.645,04
	29/12/2022	IPCA + 6,0800 a.a.	MnC	12.999.997,68	3.200	14.829.878,34	13.764.030,87	14.829.878,34	2.425.054,60
	15/08/2025	IPCA + 7,6300 a.a.	MnC	19.294.001,71	4.532	19.822.411,42	19.787.463,01	19.822.411,42	-
2029	13/11/2024	IPCA + 6,8400 a.a.	MnC	8.495.916,78	1.949	8.719.120,17	8.468.901,57	8.719.120,17	773.606,99
	20/12/2024	IPCA + 7,8865 a.a.	MnC	8.999.120,00	2.183	9.472.903,61	9.485.691,19	9.472.903,61	585.246,71
2028	04/10/2024	IPCA + 6,7300 a.a.	MnC	24.497.902,99	5.743	26.243.395,45	25.449.375,81	26.243.395,45	1.518.797,25
2027	04/02/2025	IPCA + 7,3800 a.a.	MnC	8.499.948,69	1.957	8.805.142,32	8.670.490,59	8.805.142,32	524.657,71
2026	20/09/2024	IPCA + 6,7200 a.a.	MnC	13.699.758,25	3.191	14.751.105,34	14.439.937,11	14.751.105,34	1.283.870,61
	05/12/2024	IPCA + 7,4100 a.a.	MnC	17.995.758,71	4.133	19.020.680,81	18.702.682,56	19.020.680,81	1.093.015,68
<b>TOTAL GERAL</b>				<b>865.779.525,77</b>	<b>207.685</b>	<b>956.258.209,68</b>	<b>870.491.322,19</b>	<b>956.258.209,68</b>	<b>124.883.086,36</b>

TÍTULOS PÚBLICOS POR VENCIMENTO							
ANO	VALOR APLICADO	CURVA	MERCADO	REGISTRADO	%	CUPIOM RECEBIDOS	REGISTRADO + CUPOM
2055	308.434.491,26	335.741.007,96	290.156.583,74	335.741.007,96	35%	44.998.447,72	380.739.455,68
2040	222.677.195,72	253.916.667,33	230.615.823,78	253.916.667,33	27%	38.969.858,41	292.886.525,74
2035	34.270.749,68	35.300.980,97	36.131.941,21	35.300.980,97	4%	2.306.670,96	37.607.651,93
2033	36.892.690,76	37.111.171,40	37.168.632,17	37.111.171,40	4%	1.189.622,00	38.300.793,40
2032	162.021.991,22	187.353.622,90	171.413.799,45	187.353.622,90	20%	31.639.292,32	218.992.915,22
2030	19.294.001,71	19.822.411,42	19.787.463,01	19.822.411,42	2%	-	19.822.411,42
2029	17.495.036,78	18.192.023,78	17.954.592,76	18.192.023,78	2%	1.358.853,70	19.550.877,48
2028	24.497.902,99	26.243.395,45	25.449.375,81	26.243.395,45	3%	1.518.797,25	27.762.192,70
2027	8.499.948,69	8.805.142,32	8.670.490,59	8.805.142,32	1%	524.657,71	9.329.800,03
2026	31.695.516,96	33.771.786,15	33.142.619,67	33.771.786,15	4%	2.376.886,29	36.148.672,44
<b>TOTAL</b>	<b>865.779.525,77</b>	<b>956.258.209,68</b>	<b>870.491.322,19</b>	<b>956.258.209,68</b>	<b>100%</b>	<b>124.883.086,36</b>	<b>1.081.141.296,04</b>

ATIVOS COM MARCAÇÃO NA CURVA

ATIVO	VENC	TAXA	QTDE	VALOR APLICADO	DATA APLICAÇÃO	TAXA	VALOR ATUAL	REND. ANUAL
TÍTULOS PÚBLICOS	2055	IPCA + 6,2005 a.a.	428	1.663.534,79	28/11/2022	6,2005%	1.917.757,61	118.910,5606
		IPCA + 6,4400 a.a.	1766	6.798.943,82	01/02/2023	6,4400%	7.669.228,8400	493.898,3373
		IPCA + 6,4930 a.a.	7752	29.999.570,67	06/03/2023	6,4930%	33.435.033,5500	2.170.936,7284
		IPCA + 6,4685 a.a.	5530	21.498.352,48	08/03/2023	6,4685%	23.926.876,8900	1.547.710,0316
		IPCA + 5,9630 a.a.	1735	7.397.367,55	11/05/2023	5,9630%	8.023.686,0200	478.452,3974
		IPCA + 5,4385 a.a.	1618	7.299.001,72	04/07/2023	5,5385%	8.040.053,9900	445.298,3902
		IPCA + 5,5025 a.a.	11310	50.588.891,26	10/07/2023	5,5025%	55.701.737,6700	3.064.988,1153
		IPCA + 5,6650 a.a.	4520	19.998.067,58	06/09/2023	5,6650%	21.766.594,7500	1.233.077,5926
		IPCA + 5,7100 a.a.	2835	12.496.514,47	19/09/2023	5,7100%	13.568.285,7500	774.749,1163
		IPCA + 5,9515 a.a.	1751	7.498.156,82	04/10/2023	5,9515%	8.110.199,1400	482.678,5018
		IPCA + 5,9300 a.a.	5716	24.697.522,40	31/10/2023	5,9300%	26.551.773,6200	1.574.520,1757
		IPCA + 5,9000a.a.	1725	7.496.952,18	08/11/2023	5,9000%	8.045.377,0100	474.677,2436
		IPCA + 5,7200 a.a.	7742	33.748.971,85	05/12/2023	5,7200%	37.012.601,9800	2.117.120,8333
		IPCA + 5,5565a.a.	3322	14.996.923,17	09/01/2024	5,5565%	16.238.689,1600	902.302,7632
		IPCA + 5,6630a.a.	1671	7.491.922,01	02/02/2024	5,6630%	8.049.103,0600	455.820,7063
		IPCA + 5,7500a.a.	2792	12.569.681,46	14/03/2024	5,7500%	13.298.699,8800	764.675,2431
		IPCA + 6,0700a.a.	3684	15.999.441,74	18/04/2024	6,0700%	16.794.996,4300	1.019.456,2833
		IPCA + 6,1500a.a.	2108	9.098.144,32	07/05/2024	6,1500%	9.504.854,9000	584.548,5764
		IPCA + 6,1800a.a.	2040	8.599.600,61	06/06/2024	6,1800%	9.170.313,8700	566.725,3972
IPCA + 6,0400a.a.	1948	8.496.930,36	05/08/2024	6,0400%	8.915.143,8400	538.474,6879		
2040	IPCA + 5,6260 a.a.	13639	57.195.944,41	25/05/2022	5,6260%	65.812.420,8300	3.702.606,7959	
	IPCA + 6,0251 a.a.	2940	11.999.674,33	07/07/2022	6,0251%	13.669.153,2300	823.580,1513	
	IPCA + 5,8100 a.a.	803	3.261.494,40	18/08/2022	5,8100%	3.808.688,2800	221.284,7891	
	IPCA + 6,4610 a.a.	7730	29.997.078,80	06/03/2023	6,4610%	34.531.387,0000	2.231.072,9141	
	IPCA + 6,4602 a.a.	5532	21.498.257,21	08/03/2023	6,4602%	24.714.294,3000	1.596.592,8404	
	IPCA + 6,2355 a.a.	13187	52.897.461,62	27/03/2023	6,2355%	60.134.983,7200	3.749.716,9099	
	IPCA + 6,1020 a.a.	5626	23.001.422,87	10/04/2023	6,1020%	25.972.370,7000	1.584.834,0601	
	IPCA + 5,7720 a.a.	3620	15.527.360,53	18/05/2023	5,7720%	17.230.832,3600	994.563,6438	
	IPCA + 5,5185 a.a.	1650	7.298.501,55	09/06/2023	5,5185%	8.042.536,9100	443.827,3994	
	2035	IPCA + 7,6600 a.a.	8604	34.270.749,68	12/02/2025	7,6600%	35.300.980,97	2.704.055,1423
2033	IPC-A + 7,4450 a.a.	2767	11.594.123,01	12/06/2025	7,4450%	11.697.077,47	870.847,4176	
	IPC-A + 7,5700 a.a.	6054	25.347.437,20	21/07/2025	7,5700%	25.414.093,93	1.923.846,9105	
2032	IPCA + 5,5760 a.a.	10309	42.796.461,17	24/05/2022	5,5760%	49.046.306,1700	2.734.822,0320	
	IPCA + 5,7280 a.a.	1942	7.999.124,29	01/06/2022	5,7280%	9.166.219,8200	525.041,0713	
	IPCA + 5,7750 a.a.	2161	8.735.588,96	18/08/2022	5,7750%	10.174.925,4700	587.601,9459	
	IPCA + 5,8575 a.a.	3607	14.499.109,86	23/08/2022	5,8575%	16.910.480,5800	990.531,4000	
	IPCA + 5,9030 a.a.	13717	54.999.921,95	16/09/2022	5,9030%	64.156.461,0400	3.787.155,8952	
	IPCA + 5,6712 a.a.	1592	6.496.739,45	07/10/2022	5,6712%	7.536.538,0700	427.412,1470	
	IPCA + 5,8510 a.a.	1600	6.496.566,40	09/11/2022	5,8510%	7.503.718,3900	439.042,5630	
	IPCA + 5,9850 a.a.	1724	6.998.481,46	02/12/2022	5,9850%	8.029.095,0200	480.541,3369	
IPCA + 6,0800 a.a.	3200	12.999.997,68	29/12/2022	6,0800%	14.829.878,3400	901.656,6031		
2030	IPCA + 7,6300 a.a.	4532	19.294.001,71	15/08/2025	7,6300%	19.822.411,4200	1.512.449,9913	
2029	IPCA + 6,8400 a.a.	1949	8.495.916,78	13/11/2024	6,8400%	8.719.120,1700	596.387,8196	
	IPCA + 7,8865 a.a.	2183	8.999.120,00	20/12/2024	7,8865%	9.472.903,6100	747.080,5432	
2028	IPCA + 6,7300 a.a.	5743	24.497.902,99	04/10/2024	6,7300%	26.243.395,4500	1.766.180,5138	
2027	IPCA + 7,3800 a.a.	1957	8.499.948,69	04/02/2025	7,3800%	8.805.142,3200	649.819,5032	
2026	IPCA + 6,7200 a.a.	3191	13.699.758,25	20/09/2024	6,7200%	14.751.105,3400	991.274,2788	
	IPCA + 7,4100 a.a.	4133	17.995.758,71	05/12/2024	7,4100%	19.020.680,8100	1.409.432,4480	
LF	2034	IPCA + 6,6500 a.a.		11.500.000,00	14/03/2024	6,6500%	13.899.848,16	924.339,9026
		IPCA + 6,9000 a.a.		13.500.000,00	03/04/2024	6,9000%	16.198.088,33	1.117.668,0948
		IPCA + 6,9500 a.a.		8.400.000,00	07/06/2024	6,9500%	9.911.367,66	688.840,0524
		IPCA + 7,2800 a.a.		8.400.000,00	02/07/2024	7,2800%	9.867.773,71	718.373,9261
2030	IPCA + 8,0200 a.a.		7.200.000,00	17/09/2025	8,0200%	7.360.394,19	590.303,6140	
	IPCA + 7,9400 a.a.		6.300.000,00	17/09/2025	7,9400%	6.434.664,12	510.912,3311	
	IPCA + 7,8000 a.a.		4.500.000,00	17/09/2025	8,5000%	4.597.165,15	390.759,0378	
							1.024.527.511,00	64.143.477,71
<b>RENDIMENTO MÉDIO</b>							<b>IPCA + 6,26%</b>	



**Transferência das Contribuições Previdenciárias das Entidades Municipais**  
**Exercício: 2025**

COMPETÊNCIA	ENTIDADE	FUNDO	REFERÊNCIA	BASE DE CÁLCULO	REPASSE	%	DATA PRINCIPAL
jan/25	PMM	FINANCEIRO	PATRONAL	8.477.705,35	1.327.143,55	15,65%	31/01/2025
	PMM	FINANCEIRO	SERVIDOR	8.477.705,35	1.184.713,47	13,97%	31/01/2025
	PMM	PREVIDENCIÁRIO	PATRONAL	34.009.969,06	5.308.244,51	15,61%	31/01/2025
	PMM	PREVIDENCIÁRIO	SERVIDOR	34.009.969,06	4.739.448,93	13,94%	31/01/2025
	CMM	FINANCEIRO	PATRONAL	290.945,80	45.620,29	15,68%	30/01/2025
	CMM	FINANCEIRO	SERVIDOR	290.945,80	40.732,43	14,00%	31/01/2025
	CMM	PREVIDENCIÁRIO	PATRONAL	570.125,35	89.395,65	15,68%	31/01/2025
	CMM	PREVIDENCIÁRIO	SERVIDOR	570.125,35	79.817,54	14,00%	31/01/2025
	PREV-ATIVO	FINANCEIRO	PATRONAL	32.868,35	5.153,76	15,68%	31/01/2025
	PREV-ATIVO	FINANCEIRO	SERVIDOR	32.868,35	4.601,57	14,00%	31/01/2025
	PREV-ATIVO	PREVIDENCIÁRIO	PATRONAL	62.105,00	9.738,06	15,68%	31/01/2025
	PREV-ATIVO	PREVIDENCIÁRIO	SERVIDOR	62.105,00	8.694,70	14,00%	31/01/2025
	PREV-APOS	FINANCEIRO	APOSENTADO	2.307.196,50	323.007,51	14,00%	31/01/2025
	PREV-PENS	FINANCEIRO	PENSIONISTA	232.928,21	32.609,95	14,00%	31/01/2025
	PREV-APOS	PREVIDENCIÁRIO	APOSENTADO	1.129,64	158,15	14,00%	31/01/2025
	PREV-PENS	PREVIDENCIÁRIO	PENSIONISTA	3.058,93	428,25	14,00%	31/01/2025
	IAM	FINANCEIRO	PATRONAL	45.243,00	7.094,11	15,68%	06/02/2025
	IAM	FINANCEIRO	SERVIDOR	45.243,00	6.334,01	14,00%	06/02/2025
	IAM	PREVIDENCIÁRIO	PATRONAL	232.676,97	36.483,74	15,68%	06/02/2025
	IAM	PREVIDENCIÁRIO	SERVIDOR	232.676,97	32.574,78	14,00%	31/01/2025
	IPPLAM	FINANCEIRO	PATRONAL	9.496,14	1.488,99	15,68%	31/01/2025
	IPPLAM	FINANCEIRO	SERVIDOR	9.496,14	1.329,46	14,00%	31/01/2025
	IPPLAM	PREVIDENCIÁRIO	PATRONAL	131.142,93	20.410,55	15,56%	31/01/2025
	IPPLAM	PREVIDENCIÁRIO	SERVIDOR	131.142,93	18.223,72	13,90%	31/01/2025
	AMR	PREVIDENCIÁRIO	PATRONAL	12.311,46	1.930,44	15,68%	31/01/2025
	AMR	PREVIDENCIÁRIO	SERVIDOR	12.311,46	1.723,61	14,00%	31/01/2025

COMPETÊNCIA	ENTIDADE	FUNDO	REFERÊNCIA	BASE DE CÁLCULO	REPASSE	%	DATA PRINCIPAL
fev/25	PMM	FINANCEIRO	PATRONAL	8.377.364,10	1.311.091,56	15,65%	28/02/2025
	PMM	FINANCEIRO	SERVIDOR	8.377.364,10	1.171.123,77	13,98%	28/02/2025
	PMM	PREVIDENCIÁRIO	PATRONAL	33.840.239,07	5.281.689,58	15,61%	28/02/2025
	PMM	PREVIDENCIÁRIO	SERVIDOR	33.840.239,07	4.716.133,84	13,94%	28/02/2025
	CMM	FINANCEIRO	PATRONAL	301.459,22	47.268,80	15,68%	28/02/2025
	CMM	FINANCEIRO	SERVIDOR	301.459,22	42.204,30	14,00%	28/02/2025
	CMM	PREVIDENCIÁRIO	PATRONAL	609.595,29	95.584,53	15,68%	28/02/2025
	CMM	PREVIDENCIÁRIO	SERVIDOR	609.595,29	85.343,35	14,00%	28/02/2025
	PREV-ATIVO	FINANCEIRO	PATRONAL	30.791,00	4.828,03	15,68%	28/02/2025
	PREV-ATIVO	FINANCEIRO	SERVIDOR	30.791,00	4.310,74	14,00%	28/02/2025
	PREV-ATIVO	PREVIDENCIÁRIO	PATRONAL	65.305,14	10.239,85	15,68%	28/02/2025
	PREV-ATIVO	PREVIDENCIÁRIO	SERVIDOR	65.305,14	9.142,72	14,00%	28/02/2025
	PREV-APOS	FINANCEIRO	APOSENTADO	2.320.073,64	324.810,31	14,00%	28/02/2025
	PREV-PENS	FINANCEIRO	PENSIONISTA	232.928,21	32.609,95	14,00%	28/02/2025
	PREV-APOS	PREVIDENCIÁRIO	APOSENTADO	1.129,64	158,15	14,00%	28/02/2025
	PREV-PENS	PREVIDENCIÁRIO	PENSIONISTA	3.058,93	428,25	14,00%	28/02/2025
	IAM	FINANCEIRO	PATRONAL	44.217,12	6.933,25	15,68%	28/02/2025
	IAM	FINANCEIRO	SERVIDOR	44.217,12	6.190,39	14,00%	28/02/2025
	IAM	PREVIDENCIÁRIO	PATRONAL	234.933,03	36.248,98	15,43%	28/02/2025
	IAM	PREVIDENCIÁRIO	SERVIDOR	234.933,03	32.365,20	13,78%	28/02/2025
	IPPLAM	FINANCEIRO	PATRONAL	9.363,76	1.468,24	15,68%	28/02/2025
	IPPLAM	FINANCEIRO	SERVIDOR	9.363,76	1.310,93	14,00%	28/02/2025
	IPPLAM	PREVIDENCIÁRIO	PATRONAL	131.142,93	20.410,55	15,56%	28/02/2025
	IPPLAM	PREVIDENCIÁRIO	SERVIDOR	131.142,93	18.223,72	13,90%	28/02/2025
	AMR	PREVIDENCIÁRIO	PATRONAL	12.311,46	1.930,44	15,68%	07/03/2025
	AMR	PREVIDENCIÁRIO	SERVIDOR	12.311,46	1.723,61	14,00%	07/03/2025

**Transferência das Contribuições Previdenciárias das Entidades Municipais**  
**Exercício: 2025**

COMPETÊNCIA	ENTIDADE	FUNDO	REFERÊNCIA	BASE DE CÁLCULO	REPASSE	%	DATA PRINCIPAL
mar/25	PMM	FINANCEIRO	PATRONAL	8.682.270,21	1.356.957,80	15,63%	31/03/2025
	PMM	FINANCEIRO	SERVIDOR	8.682.270,21	1.211.569,55	13,95%	31/03/2025
	PMM	PREVIDENCIÁRIO	PATRONAL	35.412.289,59	5.528.456,00	15,61%	31/03/2025
	PMM	PREVIDENCIÁRIO	SERVIDOR	35.412.289,59	4.936.118,93	13,94%	31/03/2025
	CMM	FINANCEIRO	PATRONAL	312.621,23	49.019,02	15,68%	28/03/2025
	CMM	FINANCEIRO	SERVIDOR	312.621,23	43.766,99	14,00%	28/03/2025
	CMM	PREVIDENCIÁRIO	PATRONAL	612.099,71	95.977,23	15,68%	28/03/2025
	CMM	PREVIDENCIÁRIO	SERVIDOR	612.099,71	85.693,92	14,00%	28/03/2025
	PREV-ATIVO	FINANCEIRO	PATRONAL	36.962,93	5.795,79	15,68%	31/03/2025
	PREV-ATIVO	FINANCEIRO	SERVIDOR	36.962,93	5.174,81	14,00%	31/03/2025
	PREV-ATIVO	PREVIDENCIÁRIO	PATRONAL	68.603,00	10.756,95	15,68%	31/03/2025
	PREV-ATIVO	PREVIDENCIÁRIO	SERVIDOR	68.603,00	9.604,42	14,00%	
	PREV-APOS	FINANCEIRO	APOSENTADO	2.676.142,36	374.659,93	14,00%	31/03/2025
	PREV-PENS	FINANCEIRO	PENSIONISTA	266.320,43	37.284,86	14,00%	31/03/2025
	PREV-APOS	PREVIDENCIÁRIO	APOSENTADO	1.584,71	221,86	14,00%	31/03/2025
	PREV-PENS	PREVIDENCIÁRIO	PENSIONISTA	3.608,43	505,18	14,00%	31/03/2025
	IAM	FINANCEIRO	PATRONAL	68.534,76	10.746,26	15,68%	31/03/2025
	IAM	FINANCEIRO	SERVIDOR	68.534,76	9.594,86	14,00%	31/03/2025
	IAM	PREVIDENCIÁRIO	PATRONAL	243.677,96	38.208,65	15,68%	31/03/2025
	IAM	PREVIDENCIÁRIO	SERVIDOR	243.677,96	34.114,89	14,00%	31/03/2025
	IPPLAM	FINANCEIRO	PATRONAL	9.822,56	1.540,18	15,68%	31/03/2025
	IPPLAM	FINANCEIRO	SERVIDOR	9.822,56	1.375,16	14,00%	31/03/2025
	IPPLAM	PREVIDENCIÁRIO	PATRONAL	156.599,14	24.331,94	15,54%	31/03/2025
	IPPLAM	PREVIDENCIÁRIO	SERVIDOR	156.599,14	21.724,95	13,87%	31/03/2025
	AMR	PREVIDENCIÁRIO	PATRONAL	12.914,71	2.025,03	15,68%	04/04/2025
	AMR	PREVIDENCIÁRIO	SERVIDOR	12.914,71	1.808,05	14,00%	31/03/2025

COMPETÊNCIA	ENTIDADE	FUNDO	REFERÊNCIA	BASE DE CÁLCULO	REPASSE	%	DATA PRINCIPAL
abr/25	PMM	FINANCEIRO	PATRONAL	8.997.083,99	1.407.137,98	15,64%	30/04/2025
	PMM	FINANCEIRO	SERVIDOR	8.997.083,99	1.256.333,75	13,96%	30/04/2025
	PMM	PREVIDENCIÁRIO	PATRONAL	36.016.258,07	5.627.730,81	15,63%	30/04/2025
	PMM	PREVIDENCIÁRIO	SERVIDOR	36.016.258,07	5.024.705,46	13,95%	30/04/2025
	CMM	FINANCEIRO	PATRONAL	312.755,40	49.040,06	15,68%	30/04/2025
	CMM	FINANCEIRO	SERVIDOR	312.755,40	43.785,77	14,00%	30/04/2025
	CMM	PREVIDENCIÁRIO	PATRONAL	608.794,09	95.458,92	15,68%	30/04/2025
	CMM	PREVIDENCIÁRIO	SERVIDOR	608.794,09	85.231,14	14,00%	30/04/2025
	PREV-ATIVO	FINANCEIRO	PATRONAL	36.963,00	5.795,80	15,68%	30/04/2025
	PREV-ATIVO	FINANCEIRO	SERVIDOR	36.963,00	5.174,82	14,00%	30/04/2025
	PREV-ATIVO	PREVIDENCIÁRIO	PATRONAL	68.603,00	10.756,95	15,68%	30/04/2025
	PREV-ATIVO	PREVIDENCIÁRIO	SERVIDOR	68.603,00	9.604,42	14,00%	30/04/2025
	PREV-APOS	FINANCEIRO	APOSENTADO	2.651.687,43	371.236,24	14,00%	30/04/2025
	PREV-PENS	FINANCEIRO	PENSIONISTA	266.320,43	37.284,86	14,00%	30/04/2025
	PREV-APOS	PREVIDENCIÁRIO	APOSENTADO	1.584,71	221,86	14,00%	30/04/2025
	PREV-PENS	PREVIDENCIÁRIO	PENSIONISTA	3.608,43	505,18	14,00%	30/04/2025
	IAM	FINANCEIRO	PATRONAL	68.534,76	10.746,26	15,68%	30/04/2025
	IAM	FINANCEIRO	SERVIDOR	68.534,76	9.594,86	14,00%	30/04/2025
	IAM	PREVIDENCIÁRIO	PATRONAL	246.934,72	38.719,31	15,68%	30/04/2025
	IAM	PREVIDENCIÁRIO	SERVIDOR	246.934,72	34.570,84	14,00%	30/04/2025
	IPPLAM	FINANCEIRO	PATRONAL	9.822,56	1.540,18	15,68%	30/04/2025
	IPPLAM	FINANCEIRO	SERVIDOR	9.822,56	1.375,16	14,00%	30/04/2025
	IPPLAM	PREVIDENCIÁRIO	PATRONAL	153.812,40	23.894,98	15,54%	30/04/2025
	IPPLAM	PREVIDENCIÁRIO	SERVIDOR	153.812,40	21.334,81	13,87%	30/04/2025
	AMR	PREVIDENCIÁRIO	PATRONAL	13.496,74	2.116,30	15,68%	30/04/2025
	AMR	PREVIDENCIÁRIO	SERVIDOR	13.496,74	1.889,54	14,00%	30/04/2025

**Transferência das Contribuições Previdenciárias das Entidades Municipais**  
**Exercício: 2025**

COMPETÊNCIA	ENTIDADE	FUNDO	REFERÊNCIA	BASE DE CÁLCULO	REPASSE	%	DATA PRINCIPAL
mai/25	PMM	FINANCEIRO	PATRONAL	8.665.120,16	1.354.695,32	15,63%	30/05/2025
	PMM	FINANCEIRO	SERVIDOR	8.665.120,16	1.209.545,73	13,96%	30/05/2025
	PMM	PREVIDENCIÁRIO	PATRONAL	35.807.633,73	5.593.030,62	15,62%	30/05/2025
	PMM	PREVIDENCIÁRIO	SERVIDOR	35.807.633,73	4.993.926,42	13,95%	30/05/2025
	CMM	FINANCEIRO	PATRONAL	314.548,85	49.321,25	15,68%	30/05/2025
	CMM	FINANCEIRO	SERVIDOR	314.548,85	44.036,84	14,00%	30/05/2025
	CMM	PREVIDENCIÁRIO	PATRONAL	609.141,94	95.513,47	15,68%	30/05/2025
	CMM	PREVIDENCIÁRIO	SERVIDOR	609.141,94	85.279,85	14,00%	30/05/2025
	PREV-ATIVO	FINANCEIRO	PATRONAL	36.962,93	5.795,79	15,68%	30/05/2025
	PREV-ATIVO	FINANCEIRO	SERVIDOR	36.962,93	5.174,81	14,00%	30/05/2025
	PREV-ATIVO	PREVIDENCIÁRIO	PATRONAL	68.909,36	10.804,99	15,68%	30/05/2025
	PREV-ATIVO	PREVIDENCIÁRIO	SERVIDOR	68.909,36	9.647,31	14,00%	30/05/2025
	PREV-APOS	FINANCEIRO	APOSENTADO	2.682.247,36	375.514,63	14,00%	30/05/2025
	PREV-PENS	FINANCEIRO	PENSIONISTA	266.320,43	37.284,86	14,00%	30/05/2025
	PREV-APOS	PREVIDENCIÁRIO	APOSENTADO	1.584,71	221,86	14,00%	30/05/2025
	PREV-PENS	PREVIDENCIÁRIO	PENSIONISTA	3.608,43	505,18	14,00%	30/05/2025
	IAM	FINANCEIRO	PATRONAL	69.920,74	10.963,57	15,68%	30/05/2025
	IAM	FINANCEIRO	SERVIDOR	69.920,74	9.788,89	14,00%	30/05/2025
	IAM	PREVIDENCIÁRIO	PATRONAL	247.590,79	38.822,18	15,68%	30/05/2025
	IAM	PREVIDENCIÁRIO	SERVIDOR	247.590,79	34.662,69	14,00%	30/05/2025
	IPPLAM	FINANCEIRO	PATRONAL	9.822,56	1.540,18	15,68%	02/06/2025
	IPPLAM	FINANCEIRO	SERVIDOR	9.822,56	1.375,16	14,00%	02/06/2025
	IPPLAM	PREVIDENCIÁRIO	PATRONAL	155.957,04	24.454,06	15,68%	02/06/2025
	IPPLAM	PREVIDENCIÁRIO	SERVIDOR	155.957,04	21.833,99	14,00%	02/06/2025
	AMR	PREVIDENCIÁRIO	PATRONAL	13.001,95	2.038,71	15,68%	06/06/2025
	AMR	PREVIDENCIÁRIO	SERVIDOR	13.001,95	1.820,27	14,00%	30/05/2025

COMPETÊNCIA	ENTIDADE	FUNDO	REFERÊNCIA	BASE DE CÁLCULO	REPASSE	%	DATA PRINCIPAL
jun/25	PMM	FINANCEIRO	PATRONAL	8.538.842,47	1.334.947,84	15,63%	30/06/2025
	PMM	FINANCEIRO	SERVIDOR	8.538.842,47	1.191.890,67	13,96%	30/06/2025
	PMM	PREVIDENCIÁRIO	PATRONAL	35.706.657,48	5.580.848,65	15,63%	30/06/2025
	PMM	PREVIDENCIÁRIO	SERVIDOR	35.706.657,48	4.982.909,05	13,96%	30/06/2025
	CMM	FINANCEIRO	PATRONAL	315.987,30	49.546,82	15,68%	30/06/2025
	CMM	FINANCEIRO	SERVIDOR	315.987,30	43.816,98	13,87%	30/06/2025
	CMM	PREVIDENCIÁRIO	PATRONAL	612.767,54	96.081,96	15,68%	30/06/2025
	CMM	PREVIDENCIÁRIO	SERVIDOR	612.767,54	85.787,43	14,00%	30/06/2025
	PREV-ATIVO	FINANCEIRO	PATRONAL	36.962,93	5.795,79	15,68%	30/06/2025
	PREV-ATIVO	FINANCEIRO	SERVIDOR	36.962,93	5.174,81	14,00%	30/06/2025
	PREV-ATIVO	PREVIDENCIÁRIO	PATRONAL	68.939,71	10.809,75	15,68%	30/06/2025
	PREV-ATIVO	PREVIDENCIÁRIO	SERVIDOR	68.939,71	9.651,56	14,00%	30/06/2025
	PREV-APOS	FINANCEIRO	APOSENTADO	2.708.947,43	379.252,64	14,00%	30/06/2025
	PREV-PENS	FINANCEIRO	PENSIONISTA	266.320,43	37.284,86	14,00%	30/06/2025
	PREV-APOS	PREVIDENCIÁRIO	APOSENTADO	1.584,71	221,86	14,00%	30/06/2025
	PREV-PENS	PREVIDENCIÁRIO	PENSIONISTA	4.717,71	660,48	14,00%	30/06/2025
	IAM	FINANCEIRO	PATRONAL	78.853,17	12.364,18	15,68%	30/06/2025
	IAM	FINANCEIRO	SERVIDOR	78.853,17	11.039,43	14,00%	30/06/2025
	IAM	PREVIDENCIÁRIO	PATRONAL	253.483,32	39.746,10	15,68%	30/06/2025
	IAM	PREVIDENCIÁRIO	SERVIDOR	253.483,32	35.487,64	14,00%	30/06/2025
	IPPLAM	FINANCEIRO	PATRONAL	9.822,56	1.540,18	15,68%	30/06/2025
	IPPLAM	FINANCEIRO	SERVIDOR	9.822,56	1.375,16	14,00%	30/06/2025
	IPPLAM	PREVIDENCIÁRIO	PATRONAL	154.022,03	24.150,65	15,68%	30/06/2025
	IPPLAM	PREVIDENCIÁRIO	SERVIDOR	154.022,03	21.563,09	14,00%	30/06/2025
	AMR	PREVIDENCIÁRIO	PATRONAL	16.648,91	2.610,55	15,68%	30/06/2025
	AMR	PREVIDENCIÁRIO	SERVIDOR	16.648,91	2.330,84	14,00%	30/06/2025

**Transferência das Contribuições Previdenciárias das Entidades Municipais**  
**Exercício: 2025**

COMPETÊNCIA	ENTIDADE	FUNDO	REFERÊNCIA	BASE DE CÁLCULO	REPASSE	%	DATA PRINCIPAL
jul/25	PMM	FINANCEIRO	PATRONAL	8.470.296,32	1.326.617,48	15,66%	31/07/2025
	PMM	FINANCEIRO	SERVIDOR	8.470.296,32	1.184.494,80	13,98%	31/07/2025
	PMM	PREVIDENCIÁRIO	PATRONAL	35.842.912,69	5.603.255,53	15,63%	31/07/2025
	PMM	PREVIDENCIÁRIO	SERVIDOR	35.842.912,69	5.003.433,85	13,96%	31/07/2025
	CMM	FINANCEIRO	PATRONAL	300.665,78	47.144,39	15,68%	30/07/2025
	CMM	FINANCEIRO	SERVIDOR	300.665,78	41.833,84	13,91%	30/07/2025
	CMM	PREVIDENCIÁRIO	PATRONAL	625.726,23	98.113,86	15,68%	30/07/2025
	CMM	PREVIDENCIÁRIO	SERVIDOR	625.726,23	87.000,08	13,90%	30/07/2025
	PREV-ATIVO	FINANCEIRO	PATRONAL	36.962,93	5.795,79	15,68%	31/07/2025
	PREV-ATIVO	FINANCEIRO	SERVIDOR	36.962,93	5.174,81	14,00%	31/07/2025
	PREV-ATIVO	PREVIDENCIÁRIO	PATRONAL	69.126,36	10.839,01	15,68%	31/07/2025
	PREV-ATIVO	PREVIDENCIÁRIO	SERVIDOR	69.126,36	9.677,69	14,00%	31/07/2025
	PREV-APOS	FINANCEIRO	APOSENTADO	2.725.539,43	381.575,52	14,00%	31/07/2025
	PREV-PENS	FINANCEIRO	PENSIONISTA	266.320,43	37.284,86	14,00%	31/07/2025
	PREV-APOS	PREVIDENCIÁRIO	APOSENTADO	1.584,71	221,86	14,00%	31/07/2025
	PREV-PENS	PREVIDENCIÁRIO	PENSIONISTA	4.717,71	660,48	14,00%	31/07/2025
	IAM	FINANCEIRO	PATRONAL	79.199,27	12.418,45	15,68%	31/07/2025
	IAM	FINANCEIRO	SERVIDOR	79.199,27	11.087,88	14,00%	31/07/2025
	IAM	PREVIDENCIÁRIO	PATRONAL	249.587,94	38.918,99	15,59%	31/07/2025
	IAM	PREVIDENCIÁRIO	SERVIDOR	249.587,94	34.749,11	13,92%	31/07/2025
	IPPLAM	FINANCEIRO	PATRONAL	4.165,99	1.244,53	29,87%	05/08/2025
	IPPLAM	FINANCEIRO	SERVIDOR	4.165,99	1.111,18	26,67%	05/08/2025
	IPPLAM	PREVIDENCIÁRIO	PATRONAL	150.867,75	23.091,68	15,31%	05/08/2025
	IPPLAM	PREVIDENCIÁRIO	SERVIDOR	150.867,75	20.617,58	13,67%	05/08/2025
	AMR	PREVIDENCIÁRIO	PATRONAL	19.080,22	2.991,78	15,68%	31/07/2025
	AMR	PREVIDENCIÁRIO	SERVIDOR	19.080,22	2.671,23	14,00%	31/07/2025

COMPETÊNCIA	ENTIDADE	FUNDO	REFERÊNCIA	BASE DE CÁLCULO	REPASSE	%	DATA PRINCIPAL
ago/25	PMM	FINANCEIRO	PATRONAL	8.475.245,39	1.344.436,93	15,86%	04/09/2025
	PMM	FINANCEIRO	SERVIDOR	8.475.245,39	1.184.140,41	13,97%	29/08/2025
	PMM	PREVIDENCIÁRIO	PATRONAL	36.306.288,94	5.635.790,94	15,52%	29/08/2025
	PMM	PREVIDENCIÁRIO	SERVIDOR	36.306.288,94	5.061.278,28	13,94%	03/09/2025
	CMM	FINANCEIRO	PATRONAL	295.421,47	46.321,98	15,68%	29/08/2025
	CMM	FINANCEIRO	SERVIDOR	295.421,47	41.358,89	14,00%	29/08/2025
	CMM	PREVIDENCIÁRIO	PATRONAL	589.516,99	91.549,65	15,53%	29/08/2025
	CMM	PREVIDENCIÁRIO	SERVIDOR	589.516,99	82.532,07	14,00%	29/08/2025
	PREV-ATIVO	FINANCEIRO	PATRONAL	37.841,49	5.933,51	15,68%	29/08/2025
	PREV-ATIVO	FINANCEIRO	SERVIDOR	37.841,49	5.297,78	14,00%	29/08/2025
	PREV-ATIVO	PREVIDENCIÁRIO	PATRONAL	69.993,36	10.974,89	15,68%	29/08/2025
	PREV-ATIVO	PREVIDENCIÁRIO	SERVIDOR	69.993,36	9.799,01	14,00%	29/08/2025
	PREV-APOS	FINANCEIRO	APOSENTADO	2.758.918,43	386.248,58	14,00%	01/09/2025
	PREV-PENS	FINANCEIRO	PENSIONISTA	266.320,43	37.284,86	14,00%	01/09/2025
	PREV-APOS	PREVIDENCIÁRIO	APOSENTADO	1.584,71	221,86	14,00%	01/09/2025
	PREV-PENS	PREVIDENCIÁRIO	PENSIONISTA	4.717,71	660,48	14,00%	01/09/2025
	IAM	FINANCEIRO	PATRONAL	81.259,13	12.418,37	15,28%	29/08/2025
	IAM	FINANCEIRO	SERVIDOR	81.259,13	11.087,87	13,65%	29/08/2025
	IAM	PREVIDENCIÁRIO	PATRONAL	253.202,26	41.231,12	16,28%	29/08/2025
	IAM	PREVIDENCIÁRIO	SERVIDOR	253.202,26	35.448,13	14,00%	29/08/2025
	IPPLAM	FINANCEIRO	PATRONAL	4.343,42	681,04	15,68%	02/09/2025
	IPPLAM	FINANCEIRO	SERVIDOR	4.343,42	608,07	14,00%	02/09/2025
	IPPLAM	PREVIDENCIÁRIO	PATRONAL	146.135,16	22.913,91	15,68%	02/09/2025
	IPPLAM	PREVIDENCIÁRIO	SERVIDOR	146.135,16	20.458,85	14,00%	02/09/2025
	AMR	PREVIDENCIÁRIO	PATRONAL	19.080,22	2.991,76	15,68%	29/08/2025
	AMR	PREVIDENCIÁRIO	SERVIDOR	19.080,22	2.671,21	14,00%	29/08/2025

**Transferência das Contribuições Previdenciárias das Entidades Municipais**  
**Exercício: 2025**

COMPETÊNCIA	ENTIDADE	FUNDO	REFERÊNCIA	BASE DE CÁLCULO	REPASSE	%	DATA PRINCIPAL
set/25	PMM	FINANCEIRO	PATRONAL	8.379.777,82	1.317.519,74	15,72%	30/09/2025
	PMM	FINANCEIRO	SERVIDOR	8.379.777,82	1.171.868,42	13,98%	30/09/2025
	PMM	PREVIDENCIÁRIO	PATRONAL	36.483.653,66	5.735.422,70	15,72%	30/09/2025
	PMM	PREVIDENCIÁRIO	SERVIDOR	36.483.653,66	5.091.184,77	13,95%	30/09/2025
	CMM	FINANCEIRO	PATRONAL	290.589,07	45.564,25	15,68%	26/09/2025
	CMM	FINANCEIRO	SERVIDOR	290.589,07	40.682,36	14,00%	26/09/2025
	CMM	PREVIDENCIÁRIO	PATRONAL	621.514,64	97.453,28	15,68%	26/09/2025
	CMM	PREVIDENCIÁRIO	SERVIDOR	621.514,64	87.011,75	14,00%	26/09/2025
	PREV-ATIVO	FINANCEIRO	PATRONAL	36.234,93	5.681,61	15,68%	30/09/2025
	PREV-ATIVO	FINANCEIRO	SERVIDOR	36.234,93	5.072,86	14,00%	30/09/2025
	PREV-ATIVO	PREVIDENCIÁRIO	PATRONAL	70.586,32	11.067,87	15,68%	30/09/2025
	PREV-ATIVO	PREVIDENCIÁRIO	SERVIDOR	70.586,32	9.882,04	14,00%	30/09/2025
	PREV-APOS	FINANCEIRO	APOSENTADO	2.768.299,07	387.608,79	14,00%	30/09/2025
	PREV-PENS	FINANCEIRO	PENSIONISTA	265.831,07	37.216,35	14,00%	30/09/2025
	PREV-APOS	PREVIDENCIÁRIO	APOSENTADO	1.584,71	221,86	14,00%	30/09/2025
	PREV-PENS	PREVIDENCIÁRIO	PENSIONISTA	4.717,71	660,48	14,00%	30/09/2025
	IAM	FINANCEIRO	PATRONAL	77.930,68	12.219,48	15,68%	30/09/2025
	IAM	FINANCEIRO	SERVIDOR	77.930,68	10.910,25	14,00%	30/09/2025
	IAM	PREVIDENCIÁRIO	PATRONAL	239.764,15	40.730,68	16,99%	30/09/2025
	IAM	PREVIDENCIÁRIO	SERVIDOR	239.764,15	33.566,77	14,00%	30/09/2025
	IPPLAM	FINANCEIRO	PATRONAL	4.343,42	681,04	15,68%	30/09/2025
	IPPLAM	FINANCEIRO	SERVIDOR	4.343,42	608,07	14,00%	30/09/2025
	IPPLAM	PREVIDENCIÁRIO	PATRONAL	129.896,91	20.367,76	15,68%	30/09/2025
	IPPLAM	PREVIDENCIÁRIO	SERVIDOR	129.896,91	18.185,50	14,00%	30/09/2025
	AMR	PREVIDENCIÁRIO	PATRONAL	19.080,22	2.991,76	15,68%	30/09/2025
	AMR	PREVIDENCIÁRIO	SERVIDOR	19.080,22	2.671,21	14,00%	30/09/2025

COMPETÊNCIA	ENTIDADE	FUNDO	REFERÊNCIA	BASE DE CÁLCULO	REPASSE	%	DATA PRINCIPAL
out/25	PMM	FINANCEIRO	PATRONAL	8.259.817,46	1.287.791,80	15,59%	27/10/2025
	PMM	FINANCEIRO	SERVIDOR	8.259.817,46	1.147.101,60	13,89%	30/10/2025
	PMM	PREVIDENCIÁRIO	PATRONAL	36.272.776,82	5.670.017,48	15,63%	27/10/2025
	PMM	PREVIDENCIÁRIO	SERVIDOR	36.272.776,82	5.051.547,53	13,93%	30/10/2025
	CMM	FINANCEIRO	PATRONAL	297.288,52	46.614,74	15,68%	24/10/2025
	CMM	FINANCEIRO	SERVIDOR	297.288,52	41.620,28	14,00%	24/10/2025
	CMM	PREVIDENCIÁRIO	PATRONAL	632.121,61	99.116,44	15,68%	24/10/2025
	CMM	PREVIDENCIÁRIO	SERVIDOR	632.121,61	88.496,73	14,00%	24/10/2025
	PREV-ATIVO	FINANCEIRO	PATRONAL	35.528,44	5.570,83	15,68%	27/10/2025
	PREV-ATIVO	FINANCEIRO	SERVIDOR	35.528,44	4.973,95	14,00%	28/10/2025
	PREV-ATIVO	PREVIDENCIÁRIO	PATRONAL	69.440,77	10.888,25	15,68%	27/10/2025
	PREV-ATIVO	PREVIDENCIÁRIO	SERVIDOR	69.440,77	9.721,65	14,00%	28/10/2025
	PREV-APOS	FINANCEIRO	APOSENTADO	2.784.057,14	389.768,00	14,00%	28/10/2025
	PREV-PENS	FINANCEIRO	PENSIONISTA	251.526,36	35.213,69	14,00%	28/10/2025
	PREV-APOS	PREVIDENCIÁRIO	APOSENTADO	1.587,71	221,86	13,97%	28/10/2025
	PREV-PENS	PREVIDENCIÁRIO	PENSIONISTA	4.717,71	660,48	14,00%	28/10/2025
	IAM	FINANCEIRO	PATRONAL	76.149,42	11.940,16	15,68%	23/10/2025
	IAM	FINANCEIRO	SERVIDOR	76.149,42	10.660,88	14,00%	23/10/2025
	IAM	PREVIDENCIÁRIO	PATRONAL	240.073,16	37.643,31	15,68%	23/10/2025
	IAM	PREVIDENCIÁRIO	SERVIDOR	240.073,16	33.610,03	14,00%	23/10/2025
	IPPLAM	FINANCEIRO	PATRONAL	4.343,42	681,04	15,68%	28/10/2025
	IPPLAM	FINANCEIRO	SERVIDOR	4.343,42	608,07	14,00%	29/10/2025
	IPPLAM	PREVIDENCIÁRIO	PATRONAL	130.754,29	20.502,20	15,68%	28/10/2025
	IPPLAM	PREVIDENCIÁRIO	SERVIDOR	130.754,29	18.305,53	14,00%	29/10/2025
	AMR	PREVIDENCIÁRIO	PATRONAL	19.080,22	2.991,76	15,68%	27/10/2025
	AMR	PREVIDENCIÁRIO	SERVIDOR	19.080,22	2.671,21	14,00%	27/10/2025

**Transferência das Contribuições Previdenciárias das Entidades Municipais**  
**Exercício: 2025**

COMPETÊNCIA	ENTIDADE	FUNDO	REFERÊNCIA	BASE DE CÁLCULO	REPASSE	%	DATA PRINCIPAL
nov/25	PMM	FINANCEIRO	PATRONAL	8.280.479,00	1.295.838,86	15,65%	28/11/2025
	PMM	FINANCEIRO	SERVIDOR	8.280.479,00	1.146.877,56	13,85%	28/11/2025
	PMM	PREVIDENCIÁRIO	PATRONAL	36.573.198,10	5.714.611,10	15,63%	28/11/2025
	PMM	PREVIDENCIÁRIO	SERVIDOR	36.573.198,10	5.083.418,25	13,90%	28/11/2025
	CMM	FINANCEIRO	PATRONAL	297.288,52	46.614,74	15,68%	28/11/2025
	CMM	FINANCEIRO	SERVIDOR	297.288,52	41.620,28	14,00%	28/11/2025
	CMM	PREVIDENCIÁRIO	PATRONAL	637.947,12	100.029,87	15,68%	28/11/2025
	CMM	PREVIDENCIÁRIO	SERVIDOR	637.947,12	89.312,31	14,00%	28/11/2025
	PREV-ATIVO	FINANCEIRO	PATRONAL	37.980,58	5.955,33	15,68%	28/11/2025
	PREV-ATIVO	FINANCEIRO	SERVIDOR	37.980,58	5.317,25	14,00%	28/11/2025
	PREV-ATIVO	PREVIDENCIÁRIO	PATRONAL	67.420,97	10.571,55	15,68%	28/11/2025
	PREV-ATIVO	PREVIDENCIÁRIO	SERVIDOR	67.420,97	9.438,87	14,00%	28/11/2025
	PREV-APOS	FINANCEIRO	APOSENTADO	2.786.637,36	390.129,23	14,00%	28/11/2025
	PREV-PENS	FINANCEIRO	PENSIONISTA	251.526,36	35.213,69	14,00%	28/11/2025
	PREV-APOS	PREVIDENCIÁRIO	APOSENTADO	5.723,86	801,34	14,00%	28/11/2025
	PREV-PENS	PREVIDENCIÁRIO	PENSIONISTA	4.717,71	660,48	14,00%	28/11/2025
	IAM	FINANCEIRO	PATRONAL	73.094,69	11.461,18	15,68%	28/11/2025
	IAM	FINANCEIRO	SERVIDOR	73.094,69	10.233,22	14,00%	28/11/2025
	IAM	PREVIDENCIÁRIO	PATRONAL	237.549,15	37.247,55	15,68%	28/11/2025
	IAM	PREVIDENCIÁRIO	SERVIDOR	237.549,15	33.256,67	14,00%	28/11/2025
	IPPLAM	FINANCEIRO	PATRONAL	4.343,42	681,04	15,68%	28/11/2025
	IPPLAM	FINANCEIRO	SERVIDOR	4.343,42	608,07	14,00%	28/11/2025
	IPPLAM	PREVIDENCIÁRIO	PATRONAL	136.366,71	21.382,21	15,68%	28/11/2025
	IPPLAM	PREVIDENCIÁRIO	SERVIDOR	136.366,71	19.091,27	14,00%	28/11/2025
	AMR	PREVIDENCIÁRIO	PATRONAL	19.080,22	2.991,76	15,68%	28/11/2025
	AMR	PREVIDENCIÁRIO	SERVIDOR	19.080,22	2.671,21	14,00%	28/11/2025



**MARINGÁ PREVIDÊNCIA**  
**Unidade Temporária da MGAPREV**  
**Conselho Fiscal da MGAPREV**

Avenida Carneiro Leão, 135,, Galeria do Edifício Europa - Bairro zona 01, Maringá/PR,  
CEP 87013-932 Telefone: (44) 3220-7700 - www.maringaprevidencia.com.br

**RELATÓRIO DE CUMPRIMENTO DO PLANO DE TRABALHO – CONSELHO FISCAL 2025**

O presente relatório tem como objetivo registrar o cumprimento das ações e metas estabelecidas no Plano de Trabalho do Conselho Fiscal da Maringá Previdência para o exercício de 2025, incluindo as capacitações realizadas, conforme descrito no documento aprovado em 27 de novembro de 2024.

**Cumprimento das Atividades**

Todas as atividades descritas no cronograma de ações, com exceção do Plano de Trabalho para o exercício de 2026 (em virtude de se tratar de mudança de mandato), foram executadas conforme o planejamento, incluindo:

- Reuniões Ordinárias: Realizadas duas vezes ao mês, com quórum de 2/3 dos conselheiros. As atas foram devidamente lavradas e publicadas.
- Pareceres Mensais e Anuais: Emissão de pareceres prévios sobre relatórios contábeis, aplicações financeiras, balanço geral, contas anuais e outros documentos obrigatórios, garantindo observância às normas vigentes.
- Monitoramento e Fiscalização: Acompanhamento contínuo das audiências públicas, proposições de aquisição ou alienação de bens, e outros assuntos de natureza econômico-financeira.
- Capacitação: Participação em cursos e treinamentos relacionados às atividades do Conselho Fiscal, detalhados a seguir:

**Capacitações Realizadas**

Os membros do Conselho Fiscal participaram dos seguintes eventos de capacitação ao longo de 2025:

Nome	Área	Curso	Modalidade	Carga Horária	Data Início	Data Fim
Denis Roberto Biasotto	Investimentos	7º Congresso Brasileiro de Investimentos ABIPEM	Presencial	16 horas	12/03/2025	14/03/2025
Denis Roberto Biasotto	Investimentos	Expert XP	Presencial	36 horas	24/07/2025	26/07/2025

<b>Nome</b>	<b>Área</b>	<b>Curso</b>	<b>Modalidade</b>	<b>Carga Horária</b>	<b>Data Início</b>	<b>Data Fim</b>
<b>Denis Roberto Biasotto</b>	Investimentos	LEMA - RPPS INVEST	Híbrido	24 horas	10/04/2025	25/04/2025
<b>Denis Roberto Biasotto</b>	Gestão Previdenciária	A Gestão Atuarial em defesa dos RPPS e do Regime Estatutário	Presencial	8 horas	17/12/2025	17/12/2025
<b>Edson Testi Barandas</b>	Concessão de Benefícios / Gestão Previdenciária / Formação Básica em RPPS	58º Congresso Nacional ABIPEM	Presencial	20 horas	25/06/2025	27/06/2025
<b>Edson Testi Barandas</b>	Investimentos	LEMA - RPPS INVEST	Híbrido	24 horas	10/04/2025	25/04/2025
<b>Edson Testi Barandas</b>	Gestão Previdenciária	A Gestão Atuarial em defesa dos RPPS e do Regime Estatutário	Presencial	8 horas	17/12/2025	17/12/2025
<b>Jefferson Rodrigo Alves</b>	Investimentos	LEMA - RPPS INVEST	Híbrido	24 horas	10/04/2025	25/04/2025
<b>João Ismael Altoé</b>	Concessão de Benefícios / Gestão Previdenciária / Formação Básica em RPPS	58º Congresso Nacional ABIPEM	Presencial	20 horas	25/06/2025	27/06/2025
<b>João Ismael Altoé</b>	Investimentos	7º Congresso Brasileiro de Investimentos ABIPEM	Presencial	16 horas	12/03/2025	14/03/2025
<b>João Ismael Altoé</b>	Investimentos	LEMA - RPPS INVEST	Híbrido	24 horas	10/04/2025	25/04/2025

## **Conclusão**

O Plano de Trabalho foi plenamente cumprido, com todas as ações realizadas dentro dos prazos e objetivos estabelecidos. O desempenho do Conselho Fiscal reforçou a transparência e a credibilidade da gestão da Maringá Previdência, atendendo às exigências legais e promovendo a sustentabilidade da previdência municipal.



Documento assinado eletronicamente por **Denis Roberto Biasotto, Presidente de Conselho**, em 19/12/2025, às 10:17, conforme horário oficial de Brasília, com fundamento na [Medida Provisória nº 2200-2, de 24 de agosto de 2001](#) e [Decreto Municipal nº 871, de 7 de julho de 2020](#).



Documento assinado eletronicamente por **Edson Testi Barandas, Usuário Externo**, em 19/12/2025, às 10:19, conforme horário oficial de Brasília, com fundamento na [Medida Provisória nº 2200-2, de 24 de agosto de 2001](#) e [Decreto Municipal nº 871, de 7 de julho de 2020](#).



Documento assinado eletronicamente por **João Ismael Altoé, Secretário (a) de Conselho**, em 19/12/2025, às 10:19, conforme horário oficial de Brasília, com fundamento na [Medida Provisória nº 2200-2, de 24 de agosto de 2001](#) e [Decreto Municipal nº 871, de 7 de julho de 2020](#).



Documento assinado eletronicamente por **Jefferson Rodrigo Alves, Membro de Conselho**, em 19/12/2025, às 10:20, conforme horário oficial de Brasília, com fundamento na [Medida Provisória nº 2200-2, de 24 de agosto de 2001](#) e [Decreto Municipal nº 871, de 7 de julho de 2020](#).



A autenticidade deste documento pode ser conferida no site [https://sei.maringa.pr.gov.br/sei/controlador\\_externo.php?acao=documento\\_conferir&id\\_orgao\\_acesso\\_externo=0](https://sei.maringa.pr.gov.br/sei/controlador_externo.php?acao=documento_conferir&id_orgao_acesso_externo=0), informando o código verificador **7615750** e o código CRC **4434F080**.