

## CONVOCAÇÃO

Decreto Municipal nº 1.056/2009, artigos 10, 11 e 12

### NONA REUNIÃO ORDINÁRIA – CONSELHO DE ADMINISTRAÇÃO

**Data:** 15/05/2026

**Início:** 13H30

**Local:** Sala de reuniões da Maringá Previdência

O Presidente do Conselho de Administração convoca todos os membros para reunião ordinária, a tratar dos seguintes assuntos:

**Pauta:**

- 1) Relatório de investimentos do mês de abril de 2026, para ciência;
- 2) Retificação da redação da ata da 6ª reunião ordinária do Conselho de Administração, referente ao item 3 - empréstimo consignado,
- 3) Assuntos Gerais.

---

**Douglas Galvão Vilaro**  
Presidente do Conselho de Administração



**MARINGÁ PREVIDÊNCIA**  
**Unidade Temporária da MGAPREV**  
**Conselho de Administração da MGAPREV**

Av. Carneiro Leão, 135, Galeria do Edifício Europa - Bairro Zona 01, Maringá/PR  
CEP 87013-932, Telefone: (44) 3220-7700 - <https://previdencia.maringa.pr.gov.br>

**ATA DE REUNIÃO 10**

ATA DA DÉCIMA REUNIÃO DO CONSELHO DE ADMINISTRAÇÃO DA MARINGÁ PREVIDÊNCIA, A NONA REUNIÃO ORDINÁRIA. Aos quinze dias do mês de maio do ano de dois mil e vinte e seis, às 13h30min, reuniu-se o Conselho de Administração da Maringá Previdência, ordinariamente, na sede da mesma, com a presença dos membros: Douglas Galvão Vilardo (Presidente), Hermes Salgueiro da Silva (Vice-Presidente), Denis Roberto Biasotto, Edson Testi Barandas, Egidio Francisco Salça, Renata Dias de Souza Gomes, Robison Caldardo Glade e Wenderson Pino Perez. Estiveram presentes, também, o Diretor-Presidente, Edson Paliari, o Diretor de Gestão Previdenciária e Financeira, José da Silva Neves, o Gerente Financeiro e o Contador e Presidente do Comitê de Investimentos, Edimar de Oliveira Carvalho. Dando início à reunião, o Presidente agradeceu a presença de todos e submeteu a pauta à apreciação dos conselheiros. **Item 1º – Relatório de investimentos do mês de abril de 2026, para ciência.** O Presidente concedeu a palavra ao Contador e Presidente do Comitê de Investimentos, Sr. Edimar de Oliveira Carvalho, que procedeu à apresentação do Relatório de Investimentos da carteira do Fundo em Capitalização da Maringá Previdência, referente ao mês de abril de 2026. Na exposição, destacou-se que o patrimônio total do Fundo atingiu o montante de R\$ 1.351.178.949,95, sendo R\$ 1.351.056.185,55 aplicados em investimentos financeiros e R\$ 122.764,40 mantidos em disponibilidade financeira. Conforme demonstrado no relatório, a carteira apresentou rentabilidade positiva no período, com retorno financeiro de R\$ 21.739.661,63, equivalente a 1,64% no mês, superando a meta atuarial mensal de 1,15%, com desempenho superior em 0,48 ponto percentual. No acumulado do exercício de 2026, a carteira registra rentabilidade de 4,47%, frente à meta atuarial acumulada de 4,59%, resultando em diferença negativa de 0,12 ponto percentual. Foi ressaltado, ainda, que a composição da carteira permanece majoritariamente concentrada em ativos de renda fixa, correspondendo a 98,34% dos investimentos, em conformidade com a Política de Investimentos e com os critérios de segurança, liquidez e solvência adotados pelo Instituto. A maior participação da carteira encontra-se em títulos públicos federais, representando 78,12% do total investido, seguidos por títulos privados, fundos referenciados DI e demais ativos enquadrados nos segmentos permitidos pela legislação vigente. Quanto à distribuição da carteira por liquidez, verificou-se que 78,48% dos recursos encontram-se aplicados em ativos com prazo superior a dois anos, enquanto 16,18% estão disponíveis para resgate em até 30 dias, evidenciando adequada gestão entre rentabilidade e liquidez. Na sequência, foi apresentado o extrato consolidado das operações de empréstimo consignado, cujo saldo acumulado ao final de abril de 2026 totalizou R\$ 9.085.578,04, com retorno mensal de R\$ 93.786,71, equivalente a 1,12% no período. A Conselheira Renata Dias de Souza Gomes questionou acerca da questão dos cupons, sendo informado pelo Diretor-Presidente, Sr. Edson Paliari, que o assunto chegou na presente data e que será encaminhado para deliberação deste Conselho na próxima reunião, neste período, o recurso ficará aplicado. Após os esclarecimentos prestados e as manifestações dos presentes, o Conselho de Administração declarou-se ciente do relatório apresentado. **Item 2º – Complementação da redação da ata da 6ª reunião ordinária do Conselho de Administração, referente ao item 3 - empréstimo consignado, para aprovação.** O Diretor-Presidente, Sr. Edson Paliari, solicitou a complementação da redação do Item 3 da pauta da 6ª

Reunião Ordinária do Conselho de Administração (8646881), com a finalidade de conferir maior clareza às deliberações anteriormente aprovadas. Esclareceu-se que as taxas de juros das operações de empréstimo consignado serão readequadas, em razão da retirada desse componente da estrutura da taxa contratada, passando o respectivo valor a ser apropriado no início da operação, sem qualquer geração de custo adicional ao tomador do empréstimo. Ainda, foi aprovada a atualização das regras relativas ao Seguro Prestamista, estabelecendo-se a idade inferior a 75 (setenta e cinco) anos para contratação, ficando definido que o prazo final do empréstimo não poderá ultrapassar o limite etário de 80 (oitenta) anos do tomador. Também foram atualizados os limites máximos de contratação, restando definido que, para tomadores com até 65 (sessenta e cinco) anos de idade, o limite será de até R\$ 500.000,00 (quinhentos mil reais), sendo obrigatória a apresentação de Declaração Pessoal de Saúde (DPS) para operações superiores a R\$ 300.000,00 (trezentos mil reais). Para tomadores acima de 65 (sessenta e cinco) anos de idade, o limite de contratação será de até R\$ 300.000,00 (trezentos mil reais), com exigência de Declaração Pessoal de Saúde (DPS) para operações superiores a R\$ 100.000,00 (cem mil reais). Após análise, esclarecimentos e discussões acerca da matéria, o Conselho de Administração aprovou, por unanimidade, as alterações propostas. **Nada mais havendo a tratar, o Presidente encerrou a reunião, da qual eu, Wenderson Pino Perez, lavrei a presente ata que, lida e aprovada, segue assinada digitalmente pelos presentes.**



Documento assinado eletronicamente por **Douglas Galvão Villardo, Presidente de Conselho**, em 15/05/2026, às 14:15, conforme horário oficial de Brasília, com fundamento na [Medida Provisória nº 2200-2, de 24 de agosto de 2001](#) e [Decreto Municipal nº 871, de 7 de julho de 2020](#).



Documento assinado eletronicamente por **Wenderson Pino Perez, Membro de Conselho**, em 15/05/2026, às 14:16, conforme horário oficial de Brasília, com fundamento na [Medida Provisória nº 2200-2, de 24 de agosto de 2001](#) e [Decreto Municipal nº 871, de 7 de julho de 2020](#).



Documento assinado eletronicamente por **Hermes Salgueiro da Silva, Membro de Conselho**, em 15/05/2026, às 14:16, conforme horário oficial de Brasília, com fundamento na [Medida Provisória nº 2200-2, de 24 de agosto de 2001](#) e [Decreto Municipal nº 871, de 7 de julho de 2020](#).



Documento assinado eletronicamente por **Renata Dias de Souza Gomes, Membro de Conselho**, em 15/05/2026, às 14:16, conforme horário oficial de Brasília, com fundamento na [Medida Provisória nº 2200-2, de 24 de agosto de 2001](#) e [Decreto Municipal nº 871, de 7 de julho de 2020](#).



Documento assinado eletronicamente por **Edson Testi Barandas, Membro de Conselho**, em 15/05/2026, às 14:17, conforme horário oficial de Brasília, com fundamento na [Medida Provisória nº 2200-2, de 24 de agosto de 2001](#) e [Decreto Municipal nº 871, de 7 de julho de 2020](#).



Documento assinado eletronicamente por **Egídio Francisco Salça, Membro de Conselho**, em 15/05/2026, às 14:18, conforme horário oficial de Brasília, com fundamento na [Medida Provisória nº 2200-2, de 24 de agosto de 2001](#) e [Decreto Municipal nº 871, de 7 de julho de 2020](#).



Documento assinado eletronicamente por **Denis Roberto Biasotto, Membro de Conselho**, em 15/05/2026, às 14:18, conforme horário oficial de Brasília, com fundamento na [Medida Provisória nº 2200-2, de 24 de agosto de 2001](#) e [Decreto Municipal nº 871, de 7 de julho de 2020](#).



Documento assinado eletronicamente por **Robison Caldardo Glade, Membro de Conselho**, em 15/05/2026, às 14:19, conforme horário oficial de Brasília, com fundamento na [Medida Provisória nº 2200-2, de 24 de agosto de 2001](#) e [Decreto Municipal nº 871, de 7 de julho de 2020](#).



Documento assinado eletronicamente por **Edimar de Oliveira Carvalho, Contador(a)**, em 15/05/2026, às 14:23, conforme horário oficial de Brasília, com fundamento na [Medida Provisória nº 2200-2, de 24 de agosto de 2001](#) e [Decreto Municipal nº 871, de 7 de julho de 2020](#).



Documento assinado eletronicamente por **Edson Paliari, Diretor(a)-Presidente da MGAPREV**, em 15/05/2026, às 15:38, conforme horário oficial de Brasília, com fundamento na [Medida Provisória nº 2200-2, de 24 de agosto de 2001](#) e [Decreto Municipal nº 871, de 7 de julho de 2020](#).

---



A autenticidade deste documento pode ser conferida no site [https://sei.maringa.pr.gov.br/sei/controlador\\_externo.php?acao=documento\\_conferir&id\\_orgao\\_acesso\\_externo=0](https://sei.maringa.pr.gov.br/sei/controlador_externo.php?acao=documento_conferir&id_orgao_acesso_externo=0), informando o código verificador **8646739** e o código CRC **5589C280**.

---


Referência: Processo nº 03.99.00000507/2026.21

SEI nº 8646739

# RELATÓRIO POR SEGREGAÇÃO (PREVIDENCIÁRIA)

 Abril/2026

**LEMA**








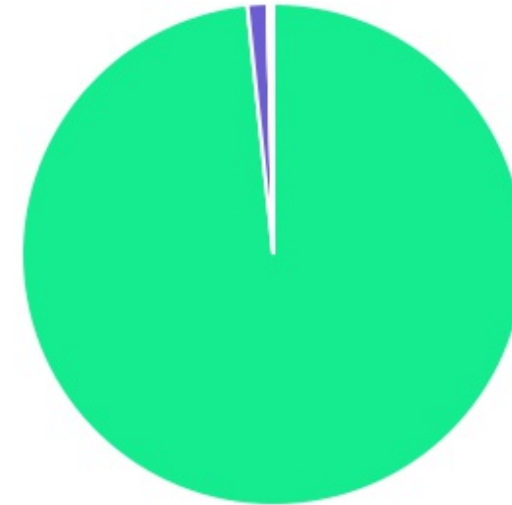
ATIVO	SALDO	CARTEIRA(%)	RESG.	CARÊN.	5.272	RETORNO (R\$)	(%)	TX ADM
INCENTIVO FIDC MULTISSETORIAL II	R\$ 0,00	0,00%	D+1260	-	D - RF	R\$ 0,00	0,00%	-
CAIXA BRASIL IMA-B TP FI RF	R\$ 1.448.646,10	0,11%	D+0	-	7, I	R\$ 25.579,90	1,80%	0,20%
CAIXA BRASIL IMA-B 5 TP FI RF	R\$ 16.573.352,82	1,23%	D+0	-	7, I	R\$ 213.449,45	1,30%	0,20%
SICREDI LIQUIDEZ EMPRESARIAL FI REN...	R\$ 41.498.998,91	3,07%	D+0	-	7, I	R\$ 174.860,33	0,42%	0,15%
CAIXA TOPÁZIO CORPORATIVO FIF RF RE...	R\$ 76.848.576,56	5,69%	D+0	-	7, I	R\$ 660.840,96	0,83%	0,10%
LME REC IMA-B FI RF	R\$ 843.939,43	0,06%	D+1009	-	7, V	R\$ 5.692,56	0,68%	0,00%
ITAÚ INSTITUCIONAL FI RF REF DI	R\$ 18.353.628,31	1,36%	D+0	-	7, V	R\$ 197.735,74	1,09%	0,18%
SANTANDER INSTITUCIONAL PREMIUM FI...	R\$ 12.238.651,19	0,91%	D+0	-	7, V	R\$ 130.930,00	1,08%	0,20%
BRADESCO PREMIUM FI RF REF DI	R\$ 21.396.401,49	1,58%	D+0	-	7, V	R\$ 228.510,42	1,08%	0,25%
BTG PACTUAL CAPITAL MARKETS FI RF	R\$ 9.167.671,59	0,68%	D+0	-	7, V	R\$ 99.406,13	1,10%	0,25%
LME REC IPCA FIDC MULTISSETORIAL SÊ...	R\$ 678.109,48	0,05%	D+1260	-	7, IX	R\$ -3.316,90	-0,49%	-
GGR PRIME I FIDC SÊNIOR 1	R\$ 2.276.282,87	0,17%	D+1601	-	7, IX	R\$ -3.902,13	-0,16%	-
CAIXA BRASIL AÇÕES LIVRE QUANTITATIV...	R\$ 4.557.423,93	0,34%	D+15	-	8, I	R\$ -32.612,47	-0,71%	2,00%
ITAÚ DUNAMIS FIC AÇÕES	R\$ 12.902.945,03	0,96%	D+23	-	8, I	R\$ 613.008,35	4,99%	1,90%
BB FATORIAL FIC AÇÕES	R\$ 0,00	0,00%	D+3	-	8, I	R\$ 162.798,24	2,21%	1,00%
CAIXA INSTITUCIONAL BDR NÍVEL I FI AÇ...	R\$ 0,00	0,00%	D+3	-	8, III	R\$ 543.855,29	7,91%	0,70%
AXA WF FRAMLINGTON DIGITAL ECONOM...	R\$ 0,00	0,00%	D+6	-	9, II	R\$ 163.741,15	9,84%	0,80%
MS GLOBAL OPPORTUNITIES DÓLAR ADVI...	R\$ 0,00	0,00%	D+6	-	9, II	R\$ 284.158,60	10,34%	0,80%
SICREDI BOLSA AMERICANA FI MULTIMER...	R\$ 0,00	0,00%	D+1	-	10, I	R\$ 370.292,36	9,85%	0,30%
CAIXA BOLSA AMERICANA FI MULTIMERC...	R\$ 0,00	0,00%	D+1	-	10, I	R\$ 3.039.049,84	9,59%	0,80%
W7 FIP MULTIESTRATÉGIA	R\$ 1.376.748,13	0,10%	VR	-	10, III	R\$ -2.320,96	-0,17%	1,45%
BRASIL FLORESTAL FIC FIP	R\$ 702.834,17	0,05%	-	-	10, III	R\$ -271,73	-0,04%	0,10%

As informações deste relatório foram obtidas a partir de fontes públicas ou privadas consideradas confiáveis, cuja responsabilidade pela correção e veracidade não é assumida pela LEMA, pelo titular desta marca ou por qualquer das empresas de seu grupo empresarial. As informações disponíveis, não devem ser entendidas como colocação, distribuição ou oferta de fundo de investimento ou qualquer outro valor mobiliário. Fundos de investimento não contam com a garantia do Administrador do fundo, Gestor da carteira, de qualquer mecanismo de seguro ou, ainda, do Fundo Garantidor de Créditos - FGC. Rentabilidade obtida no passado não representa garantia de rentabilidade futura. As estratégias com derivativos, utilizadas como parte da política de investimento de fundos de investimento, podem resultar em significativas perdas para seus cotistas superiores ao capital aplicado e a consequente obrigação do cotista de aportar recursos adicionais para cobrir o prejuízo do fundo. Ao investidor é recomendada a leitura cuidadosa do prospecto e regulamento do fundo de investimento ao aplicar seus recursos. Para avaliação da performance de um fundo de investimento, é recomendável a análise de, no mínimo, 12 (doze) meses. Os valores exibidos estão em Real (BRL). Para os cálculos foram utilizadas observações Diárias.











BRASIL FLORESTAL FIP MULTIESTRATÉGIA	R\$ 702.313,25	0,05%	-	-	10, III	R\$ -190,38	-0,03%	0,28%
OSASCO PROPERTIES FUNDO DE INVESTI...	R\$ 423.344,12	0,03%	-	-	D - FI	R\$ -254,08	-0,06%	0,74%
FUNDO DE INVESTIMENTO IMOBILIÁRIO ...	R\$ 1.740.609,78	0,13%	-	-	D - FI	R\$ -983,05	-0,06%	1,20%
TÍTULOS PÚBLICOS	R\$ 1.055.425.878,33	78,12%	-	-	7, III	R\$ 13.857.913,77	1,33%	-
TÍTULOS PRIVADOS	R\$ 71.899.830,06	5,32%	-	-	7, VI	R\$ 1.011.690,24	1,43%	-
<b>Total investimentos</b>	<b>R\$ 1.351.056.185,55</b>	<b>100,00%</b>				<b>R\$ 21.739.661,63</b>	<b>1,64%</b>	
Disponibilidade	R\$ 122.764,40	-				-	-	
<b>Total patrimônio</b>	<b>R\$ 1.351.178.949,95</b>	<b>100,00%</b>				<b>-</b>	<b>-</b>	

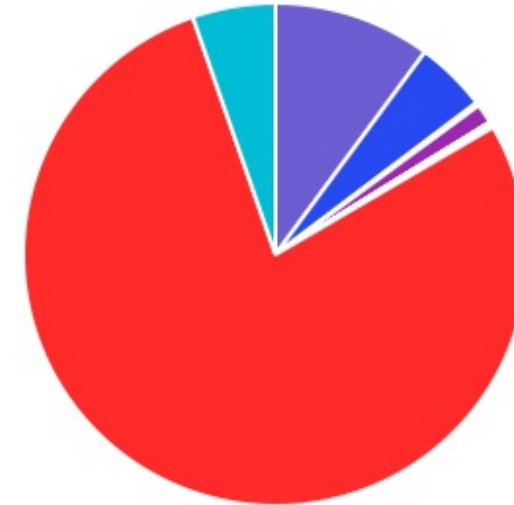
As informações deste relatório foram obtidas a partir de fontes públicas ou privadas consideradas confiáveis, cuja responsabilidade pela correção e veracidade não é assumida pela LEMA, pelo titular desta marca ou por qualquer das empresas de seu grupo empresarial. As informações disponíveis, não devem ser entendidas como colocação, distribuição ou oferta de fundo de investimento ou qualquer outro valor mobiliário. Fundos de investimento não contam com a garantia do Administrador do fundo, Gestor da carteira, de qualquer mecanismo de seguro ou, ainda, do Fundo Garantidor de Créditos - FGC. Rentabilidade obtida no passado não representa garantia de rentabilidade futura. As estratégias com derivativos, utilizadas como parte da política de investimento de fundos de investimento, podem resultar em significativas perdas para seus cotistas superiores ao capital aplicado e a consequente obrigação do cotista de aportar recursos adicionais para cobrir o prejuízo do fundo. Ao investidor é recomendada a leitura cuidadosa do prospecto e regulamento do fundo de investimento ao aplicar seus recursos. Para avaliação da performance de um fundo de investimento, é recomendável a análise de, no mínimo, 12 (doze) meses. Os valores exibidos estão em Real (BRL). Para os cálculos foram utilizadas observações Diárias.

CLASSE	PERCENTUAL	VALOR	LEG.
Renda Fixa	98,34%	R\$ 1.328.649.967,14	
Renda Variável	1,29%	R\$ 17.460.368,96	
Estruturados	0,21%	R\$ 2.781.895,55	
Fundos Imobiliários	0,16%	R\$ 2.163.953,90	
Exterior	0,00%	R\$ 0,00	
<b>Total</b>	<b>100,00%</b>	<b>R\$ 1.351.056.185,55</b>	



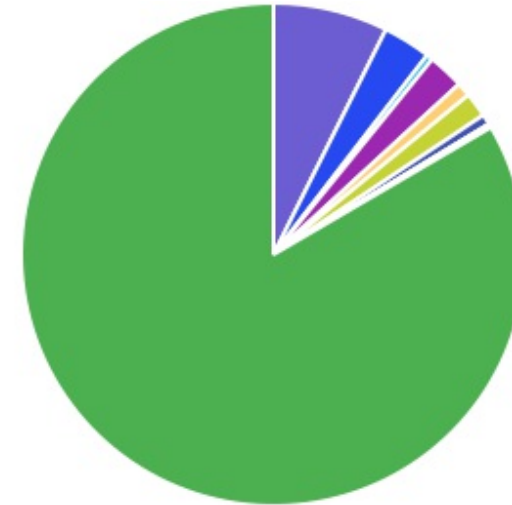
As informações deste relatório foram obtidas a partir de fontes públicas ou privadas consideradas confiáveis, cuja responsabilidade pela correção e veracidade não é assumida pela LEMA, pelo titular desta marca ou por qualquer das empresas de seu grupo empresarial. As informações disponíveis, não devem ser entendidas como colocação, distribuição ou oferta de fundo de investimento ou qualquer outro valor mobiliário. Fundos de investimento não contam com a garantia do Administrador do fundo, Gestor da carteira, de qualquer mecanismo de seguro ou, ainda, do Fundo Garantidor de Créditos - FGC. Rentabilidade obtida no passado não representa garantia de rentabilidade futura. As estratégias com derivativos, utilizadas como parte da política de investimento de fundos de investimento, podem resultar em significativas perdas para seus cotistas superiores ao capital aplicado e a consequente obrigação do cotista de aportar recursos adicionais para cobrir o prejuízo do fundo. Ao investidor é recomendada a leitura cuidadosa do prospecto e regulamento do fundo de investimento ao aplicar seus recursos. Para avaliação da performance de um fundo de investimento, é recomendável a análise de, no mínimo, 12 (doze) meses. Os valores exibidos estão em Real (BRL). Para os cálculos foram utilizadas observações Diárias.

ENQUADRAMENTO	PERCENTUAL	VALOR	LEG.
7, III	78,12%	R\$ 1.055.425.878,33	
7, I	10,09%	R\$ 136.369.574,39	
7, VI	5,32%	R\$ 71.899.830,06	
7, V	4,59%	R\$ 62.000.292,01	
8, I	1,29%	R\$ 17.460.368,96	
7, IX	0,22%	R\$ 2.954.392,35	
10, III	0,21%	R\$ 2.781.895,55	
D - FI	0,16%	R\$ 2.163.953,90	
D - RF	0,00%	R\$ 0,00	
8, III	0,00%	R\$ 0,00	
9, II	0,00%	R\$ 0,00	
10, I	0,00%	R\$ 0,00	
<b>Total</b>	<b>100,00%</b>	<b>R\$ 1.351.056.185,55</b>	












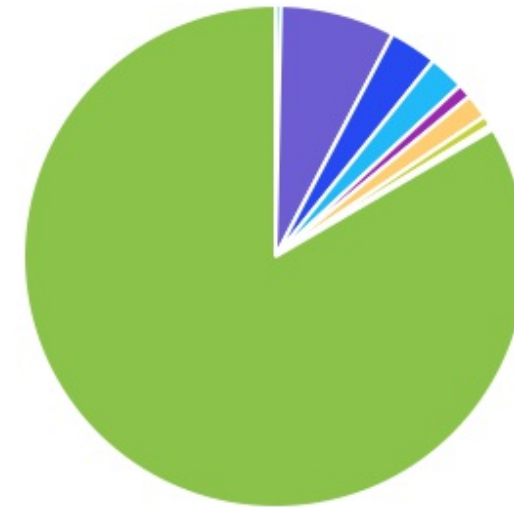
As informações deste relatório foram obtidas a partir de fontes públicas ou privadas consideradas confiáveis, cuja responsabilidade pela correção e veracidade não é assumida pela LEMA, pelo titular desta marca ou por qualquer das empresas de seu grupo empresarial. As informações disponíveis, não devem ser entendidas como colocação, distribuição ou oferta de fundo de investimento ou qualquer outro valor mobiliário. Fundos de investimento não contam com a garantia do Administrador do fundo, Gestor da carteira, de qualquer mecanismo de seguro ou, ainda, do Fundo Garantidor de Créditos - FGC. Rentabilidade obtida no passado não representa garantia de rentabilidade futura. As estratégias com derivativos, utilizadas como parte da política de investimento de fundos de investimento, podem resultar em significativas perdas para seus cotistas superiores ao capital aplicado e a consequente obrigação do cotista de aportar recursos adicionais para cobrir o prejuízo do fundo. Ao investidor é recomendada a leitura cuidadosa do prospecto e regulamento do fundo de investimento ao aplicar seus recursos. Para avaliação da performance de um fundo de investimento, é recomendável a análise de, no mínimo, 12 (doze) meses. Os valores exibidos estão em Real (BRL). Para os cálculos foram utilizadas observações Diárias.

GESTOR	PERCENTUAL	VALOR LEG.	
TÍTULOS	83,44%	R\$ 1.127.325.708,39	
CAIXA DISTRIBUIDORA	7,36%	R\$ 99.427.999,41	
CONFEDERAÇÃO INTERESTADUAL	3,07%	R\$ 41.498.998,91	
ITAU UNIBANCO	2,31%	R\$ 31.256.573,34	
BANCO BRADESCO	1,58%	R\$ 21.396.401,49	
SANTANDER BRASIL	0,91%	R\$ 12.238.651,19	
BTG PACTUAL	0,68%	R\$ 9.167.671,59	
GRAPHEN INVESTIMENTOS	0,41%	R\$ 5.538.941,56	
A5 GESTÃO	0,10%	R\$ 1.376.748,13	
QLZ GESTÃO	0,10%	R\$ 1.405.147,42	
CADENCE GESTORA	0,03%	R\$ 423.344,12	
GENIAL GESTÃO	0,00%	R\$ 0,00	
BB GESTAO	0,00%	R\$ 0,00	
XP ALLOCATION	0,00%	R\$ 0,00	
<b>Total</b>	<b>100,00%</b>	<b>R\$ 1.351.056.185,55</b>	












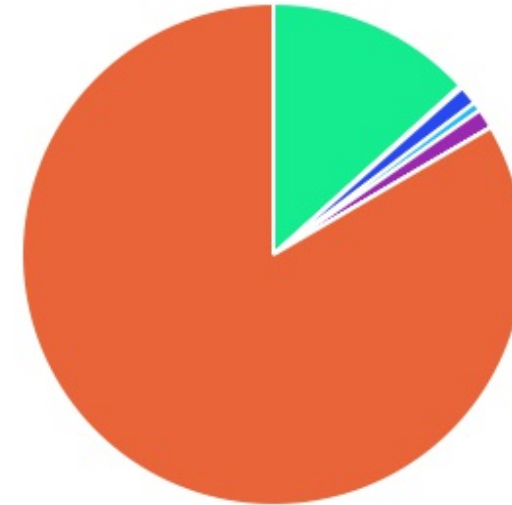
As informações deste relatório foram obtidas a partir de fontes públicas ou privadas consideradas confiáveis, cuja responsabilidade pela correção e veracidade não é assumida pela LEMA, pelo titular desta marca ou por qualquer das empresas de seu grupo empresarial. As informações disponíveis, não devem ser entendidas como colocação, distribuição ou oferta de fundo de investimento ou qualquer outro valor mobiliário. Fundos de investimento não contam com a garantia do Administrador do fundo, Gestor da carteira, de qualquer mecanismo de seguro ou, ainda, do Fundo Garantidor de Créditos - FGC. Rentabilidade obtida no passado não representa garantia de rentabilidade futura. As estratégias com derivativos, utilizadas como parte da política de investimento de fundos de investimento, podem resultar em significativas perdas para seus cotistas superiores ao capital aplicado e a consequente obrigação do cotista de aportar recursos adicionais para cobrir o prejuízo do fundo. Ao investidor é recomendada a leitura cuidadosa do prospecto e regulamento do fundo de investimento ao aplicar seus recursos. Para avaliação da performance de um fundo de investimento, é recomendável a análise de, no mínimo, 12 (doze) meses. Os valores exibidos estão em Real (BRL). Para os cálculos foram utilizadas observações Diárias.

ADMINISTRADOR	PERCENTUAL	VALOR LEG.	
TÍTULOS	83,44%	R\$ 1.127.325.708,39	
CAIXA ECONOMICA	7,36%	R\$ 99.427.999,41	
BANCO COOPERATIVO	3,07%	R\$ 41.498.998,91	
ITAU UNIBANCO	2,31%	R\$ 31.256.573,34	
BANCO BRADESCO	1,58%	R\$ 21.396.401,49	
SANTANDER DISTRIBUIDORA	0,91%	R\$ 12.238.651,19	
BTG PACTUAL	0,68%	R\$ 9.167.671,59	
RJI CORRETORA	0,34%	R\$ 4.639.406,82	
BANVOX DISTRIBUIDORA	0,17%	R\$ 2.276.282,87	
BNY MELLON	0,10%	R\$ 1.405.147,42	
PLANNER CORRETORA	0,03%	R\$ 423.344,12	
BB GESTAO	0,00%	R\$ 0,00	
BANCO BNP PARIBAS	0,00%	R\$ 0,00	
<b>Total</b>	<b>100,00%</b>	<b>R\$ 1.351.056.185,55</b>	









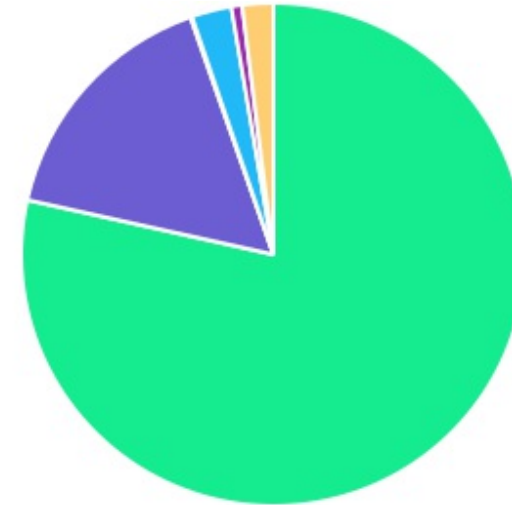
As informações deste relatório foram obtidas a partir de fontes públicas ou privadas consideradas confiáveis, cuja responsabilidade pela correção e veracidade não é assumida pela LEMA, pelo titular desta marca ou por qualquer das empresas de seu grupo empresarial. As informações disponíveis, não devem ser entendidas como colocação, distribuição ou oferta de fundo de investimento ou qualquer outro valor mobiliário. Fundos de investimento não contam com a garantia do Administrador do fundo, Gestor da carteira, de qualquer mecanismo de seguro ou, ainda, do Fundo Garantidor de Créditos - FGC. Rentabilidade obtida no passado não representa garantia de rentabilidade futura. As estratégias com derivativos, utilizadas como parte da política de investimento de fundos de investimento, podem resultar em significativas perdas para seus cotistas superiores ao capital aplicado e a consequente obrigação do cotista de aportar recursos adicionais para cobrir o prejuízo do fundo. Ao investidor é recomendada a leitura cuidadosa do prospecto e regulamento do fundo de investimento ao aplicar seus recursos. Para avaliação da performance de um fundo de investimento, é recomendável a análise de, no mínimo, 12 (doze) meses. Os valores exibidos estão em Real (BRL). Para os cálculos foram utilizadas observações Diárias.

BENCHMARK	PERCENTUAL	VALOR	LEG.
TÍTULOS	83,44%	R\$ 1.127.325.708,39	
CDI	13,29%	R\$ 179.503.928,05	
IBOVESPA	1,29%	R\$ 17.460.368,96	
IMA-B 5	1,23%	R\$ 16.573.352,82	
IPCA	0,58%	R\$ 7.900.241,80	
IMA-B	0,17%	R\$ 2.292.585,53	
GLOBAL BDRX	0,00%	R\$ 0,00	
MSCI World	0,00%	R\$ 0,00	
S&P 500	0,00%	R\$ 0,00	
<b>Total</b>	<b>100,00%</b>	<b>R\$ 1.351.056.185,55</b>	



As informações deste relatório foram obtidas a partir de fontes públicas ou privadas consideradas confiáveis, cuja responsabilidade pela correção e veracidade não é assumida pela LEMA, pelo titular desta marca ou por qualquer das empresas de seu grupo empresarial. As informações disponíveis, não devem ser entendidas como colocação, distribuição ou oferta de fundo de investimento ou qualquer outro valor mobiliário. Fundos de investimento não contam com a garantia do Administrador do fundo, Gestor da carteira, de qualquer mecanismo de seguro ou, ainda, do Fundo Garantidor de Créditos - FGC. Rentabilidade obtida no passado não representa garantia de rentabilidade futura. As estratégias com derivativos, utilizadas como parte da política de investimento de fundos de investimento, podem resultar em significativas perdas para seus cotistas superiores ao capital aplicado e a consequente obrigação do cotista de aportar recursos adicionais para cobrir o prejuízo do fundo. Ao investidor é recomendada a leitura cuidadosa do prospecto e regulamento do fundo de investimento ao aplicar seus recursos. Para avaliação da performance de um fundo de investimento, é recomendável a análise de, no mínimo, 12 (doze) meses. Os valores exibidos estão em Real (BRL). Para os cálculos foram utilizadas observações Diárias.

LIQUIDEZ	PERCENTUAL	VALOR	LEG.
Acima 2 anos	78,48%	R\$ 1.060.300.501,92	
0 a 30 dias	16,18%	R\$ 218.555.397,25	
31 a 180 dias	2,56%	R\$ 34.641.289,30	
1 a 2 anos	1,99%	R\$ 26.872.517,32	
181 a 365 dias	0,69%	R\$ 9.309.731,63	
VR	0,10%	R\$ 1.376.748,13	
<b>Total</b>	<b>100,00%</b>	<b>R\$ 1.351.056.185,55</b>	



As informações deste relatório foram obtidas a partir de fontes públicas ou privadas consideradas confiáveis, cuja responsabilidade pela correção e veracidade não é assumida pela LEMA, pelo titular desta marca ou por qualquer das empresas de seu grupo empresarial. As informações disponíveis, não devem ser entendidas como colocação, distribuição ou oferta de fundo de investimento ou qualquer outro valor mobiliário. Fundos de investimento não contam com a garantia do Administrador do fundo, Gestor da carteira, de qualquer mecanismo de seguro ou, ainda, do Fundo Garantidor de Créditos - FGC. Rentabilidade obtida no passado não representa garantia de rentabilidade futura. As estratégias com derivativos, utilizadas como parte da política de investimento de fundos de investimento, podem resultar em significativas perdas para seus cotistas superiores ao capital aplicado e a consequente obrigação do cotista de aportar recursos adicionais para cobrir o prejuízo do fundo. Ao investidor é recomendada a leitura cuidadosa do prospecto e regulamento do fundo de investimento ao aplicar seus recursos. Para avaliação da performance de um fundo de investimento, é recomendável a análise de, no mínimo, 12 (doze) meses. Os valores exibidos estão em Real (BRL). Para os cálculos foram utilizadas observações Diárias.

PERÍODO	SALDO ANTERIOR	SALDO FINAL	META	RENT.(R\$)	RENT.(%)	GAP
			2026 IPCA + 5.92% a.a.			
Janeiro	R\$ 1.308.450.380,29	R\$ 1.317.541.997,36	0,81%	R\$ 13.084.882,75	1,00%	0,19p.p.
Fevereiro	R\$ 1.317.541.997,36	R\$ 1.308.966.251,36	1,18%	R\$ 9.862.926,63	0,82%	-0,36p.p.
Março	R\$ 1.308.966.251,36	R\$ 1.333.332.132,08	1,36%	R\$ 13.384.717,78	0,94%	-0,42p.p.
Abril	R\$ 1.333.332.132,08	R\$ 1.351.056.185,55	1,15%	R\$ 21.739.661,63	1,64%	0,48p.p.
Total	R\$ 1.333.332.132,08	R\$ 1.351.056.185,55	4,59%	R\$ 58.072.188,79	4,47%	-0,12p.p.
			2025 IPCA + 5.32% a.a.			
Janeiro	R\$ 1.068.446.464,78	R\$ 1.087.354.182,43	0,59%	R\$ 10.324.486,86	0,93%	0,34p.p.
Fevereiro	R\$ 1.087.354.182,43	R\$ 1.104.340.640,86	1,74%	R\$ 8.402.893,50	0,84%	-0,91p.p.
Março	R\$ 1.104.340.640,86	R\$ 1.123.921.613,05	0,99%	R\$ 10.767.597,19	0,89%	-0,10p.p.
Abril	R\$ 1.123.921.613,05	R\$ 1.144.451.005,01	0,86%	R\$ 11.347.278,61	1,03%	0,17p.p.
Mai	R\$ 1.144.451.005,01	R\$ 1.167.538.688,09	0,69%	R\$ 14.197.600,83	1,29%	0,60p.p.
Junho	R\$ 1.167.538.688,09	R\$ 1.186.033.579,76	0,67%	R\$ 10.209.734,12	0,84%	0,16p.p.
Julho	R\$ 1.186.033.579,76	R\$ 1.205.026.737,32	0,69%	R\$ 9.906.466,85	0,83%	0,14p.p.
Agosto	R\$ 1.205.026.737,32	R\$ 1.218.040.951,19	0,32%	R\$ 8.876.103,56	0,82%	0,49p.p.
Setembro	R\$ 1.218.040.951,19	R\$ 1.243.749.757,71	0,91%	R\$ 11.995.496,94	0,92%	0,00p.p.
Outubro	R\$ 1.243.749.757,71	R\$ 1.263.790.012,28	0,52%	R\$ 12.998.387,36	1,04%	0,52p.p.
Novembro	R\$ 1.263.790.012,28	R\$ 1.279.668.619,05	0,61%	R\$ 7.986.422,58	0,70%	0,09p.p.
Dezembro	R\$ 1.279.668.619,05	R\$ 1.308.450.380,29	0,76%	R\$ 11.605.647,03	0,84%	0,08p.p.
Total	R\$ 1.279.668.619,05	R\$ 1.308.450.380,29	9,81%	R\$ 128.618.115,43	11,55%	1,74p.p.

As informações deste relatório foram obtidas a partir de fontes públicas ou privadas consideradas confiáveis, cuja responsabilidade pela correção e veracidade não é assumida pela LEMA, pelo titular desta marca ou por qualquer das empresas de seu grupo empresarial. As informações disponíveis, não devem ser entendidas como colocação, distribuição ou oferta de fundo de investimento ou qualquer outro valor mobiliário. Fundos de investimento não contam com a garantia do Administrador do fundo, Gestor da carteira, de qualquer mecanismo de seguro ou, ainda, do Fundo Garantidor de Créditos - FGC. Rentabilidade obtida no passado não representa garantia de rentabilidade futura. As estratégias com derivativos, utilizadas como parte da política de investimento de fundos de investimento, podem resultar em significativas perdas para seus cotistas superiores ao capital aplicado e a consequente obrigação do cotista de aportar recursos adicionais para cobrir o prejuízo do fundo. Ao investidor é recomendada a leitura cuidadosa do prospecto e regulamento do fundo de investimento ao aplicar seus recursos. Para avaliação da performance de um fundo de investimento, é recomendável a análise de, no mínimo, 12 (doze) meses. Os valores exibidos estão em Real (BRL). Para os cálculos foram utilizadas observações Diárias.



Maringá Previdência  
EXTRATO CONSOLIDADO - Empréstimo Consignado



Competência	Saldo Anterior	Valor Concedido (Aplicação)	Amortização (Resgate)*	Saldo	Retorno   Juros (R\$)	Retorno %
set/25	-	134.052,23	-	134.052,23	36,93	0,06%
out/25	134.052,23	1.912.609,99	4.769,91	2.041.892,31	4.506,32	0,41%
nov/25	2.041.892,31	1.038.005,50	26.507,52	3.053.390,29	21.977,67	0,86%
dez/25	3.053.390,29	913.630,79	41.582,65	3.925.373,87	33.486,65	0,96%
jan/26	3.925.373,87	1.489.942,54	83.530,70	5.291.971,09	41.060,77	0,89%
fev/26	5.291.971,09	796.177,22	160.593,61	5.924.819,92	55.133,70	0,98%
mar/26	5.924.819,92	1.756.907,38	83.417,95	7.598.309,35	71.935,50	1,06%
abr/26	7.598.309,35	1.636.421,49	149.152,80	9.085.578,04	93.786,71	1,12%
mai/26						
jun/26						
jul/26						
ago/26						
set/26						
out/26						
nov/26						
dez/26						
2025	R\$	3.998.298,51	R\$ 72.860,08	R\$ 3.925.373,87	R\$ 60.007,57	2,31%
2026	R\$	5.679.448,63	R\$ 476.695,06	R\$ 9.085.578,04	R\$ 261.916,68	4,12%

Valor total permitido para empréstimo, conforme Resolução CMN 5.272/2025: 10% do PL: **139.434.674,60**  
Saldo Disponível: **130.349.096,56**

\*Valores apurados pelo regime de competência

Data-Base 30/04/2026 | Fonte: Gerência Financeira