

# VOCÊ CONECTADO!

Aprenda a acessar o site da  
Maringá Previdência



## Navegadores possíveis de ter no seu celular:



Chrome



FireFox



Safari



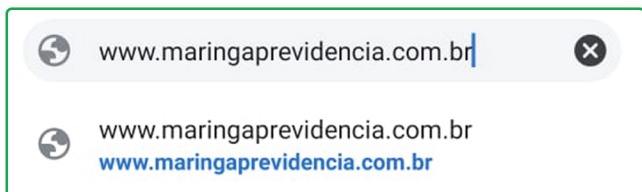
Edge



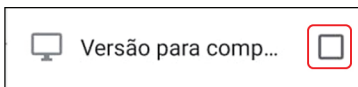

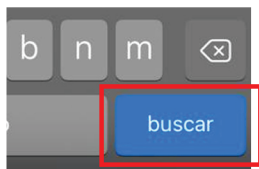
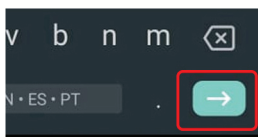
Opera

## COMO ACESSAR O NOSSO SITE E O PORTAL DO SEGURADO.

Abra o seu navegador e digite “[www.maringaprevidencia.com.br](http://www.maringaprevidencia.com.br)” em uma barra como essa:



Após digitar, busque e clique em um botão no canto inferior direito de seu teclado, semelhante a estes:



Caso seu celular seja Android, você pode clicar no ícone de três pontos e procurar a opção “Versão para computador”. Pode ser mais fácil de visualizar.



## AO ABRIR O SITE:

Você verá alguns avisos rápidos (pop-up), normalmente sobre atendimento ou informes importantes

O painel de Acesso Rápido mostra os itens mais importantes, como Recadastramento e Portal do Segurado.



Portal do Segurado



Calendário de Pagamento



Recadastramento



Atendimento ao Idoso

Para retirar seu holerite on-line, clique em Portal do Segurado e espere o site carregar.

**Identificação**

Chave de acesso (login):

Senha

Entrar

Coloque sua chave de acesso, senha e clique em “entrar”

**ATENÇÃO:** Caso você não saiba alguma dessas informações, ligue no telefone (44) 3220-7700 para ter acesso.

## NO PORTAL:



### Dados Cadastrais:

Atualize os seus dados caso tenham mudado. Exemplo: Endereço, estado civil ou telefone.

### Contra-cheque:

Tenha acesso ao seu holerite. Selecione o mês desejado e clique em “imprimir”.




### Comprovante de Rendimentos:

Tenha acesso ao seu Comprovante de Rendimentos. Selecione o ano desejado e clique em “imprimir”.

### Ficha Financeira:

Tenha acesso a sua Ficha Financeira. Selecione o ano desejado e clique em “imprimir”.



### Recadastramento

Faça sua prova de vida de casa, pelo celular. Basta seguir o passo a passo disponível no site.