VOCÊ CONECTADO!

Aprenda a acessar o Instagram pelo celular.

MARINGÁ PREVIDÊNCIA

MARINGÁ PREVIDÊNCIA

Não tem Instagram no seu celular?

Abra a loja de aplicativos:



Digite "Instagram" em uma barra como esta:

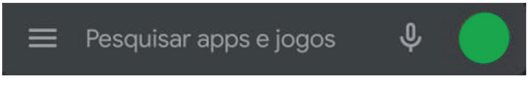

Encontre o aplicativo e clique nele:





Aperte em "instalar".

Criando uma conta:

Abra o aplicativo.

Você poderá criar a partir de sua conta no Facebook, por um número de celular ou e-mail.

Caso escolha o Facebook, o aplicativo vai usar as informações que você já colocou lá, como: nome, idade, etc

Do contrário, você deve colocar seu número de celular ou e-mail. O Instagram vai te enviar um código para a opção escolhida.

Após isso, coloque o seu nome e escolha uma senha. É importante que você se lembre dela depois!

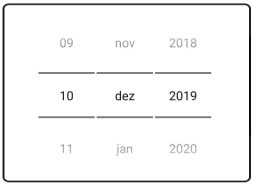

Arrastando com o dedo para cima e para baixo, posicione o dia, mês e ano do seu nascimento.

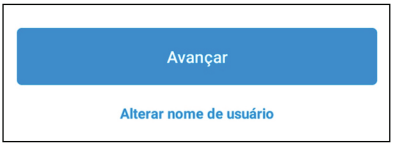

Por fim, você pode escolher entre "avançar" com o nome de usuário criado pelo Instagram, ou pode clicar em "Alterar nome de usuário" para fazer a mudança.

MARINGÁ PREVIDÊNCIA

MARINGÁ PREVIDÊNCIA

Como funciona o Instagram?

A casa é a pagina inicial, conforme você desce, aparecem as publicações de seus amigos.

A claquete tem apenas vídeos, você pode procurar por um, rolando para baixo com o dedo.

No canto inferior direito é o seu perfil, lá você poder ver sua foto, postagens, etc.

Na sacola você poderá ver o que as pessoas estão vendendo/anunciando pelo Instagram.

No coração você poderá ver as notificações de interações, como: curtidas, comentário, etc.

Na seta estão as mensagens privadas, ou seja, os seus bate-papos com seus amigos

No simbolo de "mais" você poderá escolher, editar e publicar fotos ou vídeos de sua galeria.

Nos círculos com as fotos de seus amigos estão as Histórias:

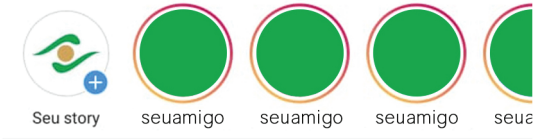

Nas histórias as fotos ou vídeos ficarão visíveis por 24 horas

AGORA, É COM VOCÊ! NAVEGUE E EXPLORE O INSTAGRAM A VONTADE.

Siga o perfil da Maringá Previdência e fique por dentro das novidades e informações importantes

Clique na lupa do canto inferior esquerdo, como demonstrado abaixo:

Digite "maringaprev" no campo superior e clique na primeira opção.

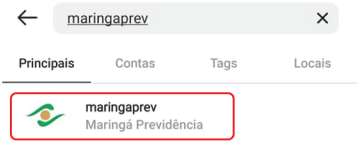

Você estará em nosso nosso perfil, agora basta clicar em "seguir" e ficar por dentro de tudo!