



MARINGÁ PREVIDÊNCIA
Presidência da MGAPREV
Diretoria Administrativa e de Patrimônio da MGAPREV
Gerência Administrativa e de Patrimônio da MGAPREV
Av. Carneiro Leão, 135, Galeria do Edifício Europa - Bairro Zona 01, Maringá/PR,
CEP 87013-932 Telefone: (44) 3220-7725 - www.maringaprevidencia.com.br

INFORMAÇÃO

Processo nº 03.31.00000206/2025.18

CRONOGRAMA PARA A AUDIÊNCIA DE PRESTAÇÃO DE CONTAS ANUAL DO EXERCÍCIO DE 2024

	Ação	Observações/Providências	Prazo	Responsável
1	Elaborar a apresentação		14/03	Edimar
2	Agendar o Auditório Hélio Moreira ou Sala de Reuniões do Térreo	SEI/CI	05/03	Alessandra
3	Agendar apresentação do atuário, Kogut	até	06/03	José
4	Convite divulgação (pop-up)	Solicitar a arte	06/03	Samuel
5	Publicação de convite em jornal dia 17/03, segunda feira	Encaminhar texto. Providenciar empenho		Elisangela
6	Matéria site Maringá Previdência	Divulgação da audiência. Revisão	17/03	Samuel / Elisangela
7	Divulgação pop-up	Sites: MGAPREV, Prefeitura, Câmara e Sindicato. WhatsApp e redes sociais	17/03	Samuel
8	Divulgação por CI a todos os servidores		17/03	Elisangela
9	Convite por ofício	Câmara, Sindicato, Observatório, Conselho Fiscal e Conselho de Administração	07/03	Fernando/ Elisangela

10	Inserir apresentação no site da MGAPREV	Consolidar com a apresentação do Kogut	19/03	Samuel/Edimar
11	Acertar detalhes da apresentação com equipe do Auditório	Slides, som	21/03	Fernando/Edimar
12	Lista de Presença	Audiência presencial	20/03	Alessandra
13	Realização da Audiência		21/03 14h00	Edson/Edimar
14	Matéria site Maringá Previdência	Realização da audiência. Revisão	22/03	Samuel / Elisangela



Documento assinado eletronicamente por **Elisangela da Silva Candil, Gerente Administrativo (a) e de Patrimônio**, em 07/03/2025, às 11:20, conforme horário oficial de Brasília, com fundamento na [Medida Provisória nº 2200-2, de 24 de agosto de 2001](#) e [Decreto Municipal nº 871, de 7 de julho de 2020](#).



A autenticidade deste documento pode ser conferida no site https://sei.maringa.pr.gov.br/sei/controlador_externo.php?acao=documento_conferir&id_orgao_acesso_externo=0, informando o código verificador **5622307** e o código CRC **94340188**.



Busca



Informativo

11/03/2025

[Ver Todas](#)

Convite Audiência Pública de Prestação de Contas

A Maringá Previdência convida todos os servidores e beneficiários para prestigiarem a Audiência Pública de Prestação de Contas, referente ao exercício de 2024, em cumprimento ao § 1º, artigo 86, da Lei Complementar nº 749/2008 e apresentação do Cálculo Atuarial a realizar-se no dia 21 de março de 2025, às 14 horas, no Auditório Hélio Moreira, anexo ao Paço Municipal.

Fonte: **Administrativo**



**AUDIÊNCIA PÚBLICA
MARINGÁ PREVIDÊNCIA**


Audiência Pública de Prestação de
Contas Anual Exercício de 2024

21/03/2025
14:00
Auditório Hélio
Moreira - anexo ao
Paço Municipal

EVENTO PRESENCIAL

**COMUNICADO
IMPORTANTE**

Maringá Previdência disponibiliza
comprovantes de rendimento para
declaração de imposto de renda





MARINGÁ PREVIDÊNCIA
Presidência da MGAPREV
Diretoria Administrativa e de Patrimônio da MGAPREV
Gerência Administrativa e de Patrimônio da MGAPREV
Av. Carneiro Leão, 135, Galeria do Edifício Europa - Bairro Zona 01, Maringá/PR,
CEP 87013-932 Telefone: (44) 3220-7725 - www.maringaprevidencia.com.br

CONVITE

Processo nº 03.31.00000206/2025.18

<p>A autarquia MARINGÁ PREVIDÊNCIA – Previdência dos Servidores Públicos Municipais de Maringá, Estado do Paraná, convida toda a comunidade para a Audiência Pública de Prestação de Contas Anual do exercício de 2024, em atendimento ao art. 86, § 1º, da Lei Complementar nº. 749, de 17 de dezembro de 2008, a realizar-se no dia 21 de março de 2025, sexta-feira, às 14 horas, no Auditório Hélio Moreira, Paço Municipal.</p>	



Documento assinado eletronicamente por **Elisangela da Silva Candil, Gerente Administrativo (a) e de Patrimônio**, em 19/03/2025, às 13:29, conforme horário oficial de Brasília, com fundamento na [Medida Provisória nº 2200-2, de 24 de agosto de 2001](#) e [Decreto Municipal nº 871, de 7 de julho de 2020](#).



A autenticidade deste documento pode ser conferida no site https://sei.maringa.pr.gov.br/sei/controlador_externo.php?acao=documento_conferir&id_orgao_acesso_externo=0, informando o código verificador **5708388** e o código CRC **ACD34678**.

Referência: Processo nº 03.31.00000206/2025.18

SEI nº 5708388



MARINGÁ PREVIDÊNCIA
Presidência da MGAPREV
Diretoria Administrativa e de Patrimônio da MGAPREV
Gerência Administrativa e de Patrimônio da MGAPREV
Av. Carneiro Leão, 135, Galeria do Edifício Europa - Bairro Zona 01, Maringá/PR,
CEP 87013-932 Telefone: (44) 3220-7725 - www.maringaprevidencia.com.br

DESPACHO

Processo nº 03.31.00000206/2025.18

Prezados,

Solicito a gentileza de publicar no DOMM de hoje 19/03/2025, o convite para Audiência Pública de Prestação de Contas da Maringá Previdência.

[Convite \(SEI nº 5708388\)](#)

Grata.



Documento assinado eletronicamente por **Elisangela da Silva Candil, Gerente Administrativo (a) e de Patrimônio**, em 19/03/2025, às 13:31, conforme horário oficial de Brasília, com fundamento na [Medida Provisória nº 2200-2, de 24 de agosto de 2001](#) e [Decreto Municipal nº 871, de 7 de julho de 2020](#).



A autenticidade deste documento pode ser conferida no site https://sei.maringa.pr.gov.br/sei/controlador_externo.php?acao=documento_conferir&id_orgao_acesso_externo=0, informando o código verificador **5708419** e o código CRC **078D1DAF**.



PREFEITURA DO MUNICÍPIO DE MARINGÁ
Secretaria Municipal de Governo
Superintendência da Secretaria de Governo
Gerência de Órgão Oficial da SEGOV

Av. XV de Novembro, 701, 1º Andar - Bairro Centro, Maringá/PR,
CEP 87013-230 Telefone: (44) 3221-1213 - www2.maringa.pr.gov.br

DESPACHO

Processo nº 03.31.00000206/2025.18

Prezados(as) Senhores(as):

Informamos que o(s) seguinte(s) ato(s) abaixo relacionado(s) está(ão) publicado(s) no Diário Oficial do Município de Maringá edição n.º 4554 de 19 de março de 2025:

- Convite 5708388

Atenciosamente.



Documento assinado eletronicamente por **Cyntia Tavares dos Santos, Auxiliar Administrativo**, em 31/03/2025, às 14:48, conforme horário oficial de Brasília, com fundamento na [Medida Provisória nº 2200-2, de 24 de agosto de 2001](#) e [Decreto Municipal nº 871, de 7 de julho de 2020](#).



A autenticidade deste documento pode ser conferida no site https://sei.maringa.pr.gov.br/sei/controlador_externo.php?acao=documento_conferir&id_orgao_acesso_externo=0, informando o código verificador **5788757** e o código CRC **FDC62F2C**.

Referência: Processo nº 03.31.00000206/2025.18

SEI nº 5788757

CONSIDERANDO o processo SEI nº 01.13.00026002/2025.94 Prestação de Contas sistema Fundo a Fundo - SIFF Recursos Estaduais;

CONSIDERANDO deliberação Deliberação Nº 084/2019 – CEDCA/PR;

CONSIDERANDO deliberação Deliberação nº 059/2022 – CEDCA/PR;

CONSIDERANDO o constante dos autos do processo nº 01.99.00039679/2025.95.

RESOLVE:

Art. 1º Aprovar a Prestação de Contas, relativa ao 2º semestre de 2024, do Repasse para Incentivo CMDCA oriundo Fundo para a Infância e Adolescência - FIA (ESTADO);

Art. 2º Considerar a Prestação de Contas de que trata o artigo anterior enquanto Prestação de Contas FINAL;

Art. 3º Esta Resolução entra em vigor na data de sua publicação.



Documento assinado eletronicamente por **Ailton Jose Morelli, Usuário Externo**, em 17/03/2025, às 02:27, conforme horário oficial de Brasília, com fundamento na Medida Provisória nº 2200-2, de 24 de agosto de 2001 e Decreto Municipal nº 871, de 7 de julho de 2020.



A autenticidade deste documento pode ser conferida no site https://sei.maringa.pr.gov.br/sei/controlador_externo.php?acao=documento_conferir&id_orgao_acesso_externo=0, informando o código verificador **5679075** e o código CRC **C913BBDC**.

Referência: Processo nº 01.99.00039679/2025.95

SEI nº 5679075

RESOLUÇÃO Nº 011/2025, DE 17 DE MARÇO DE 2025

O CONSELHO MUNICIPAL DOS DIREITOS DA CRIANÇA E DO ADOLESCENTE, no uso de suas atribuições conferidas pela Lei Federal nº 8.069, de 13 de julho de 1990 (Estatuto da Criança e do Adolescente) e Lei Municipal nº 7406/06, em Sessão Plenária Ordinária do dia 10 de março de 2025.

CONSIDERANDO a reunião Plenária do dia 26 de março de 2025

CONSIDERANDO o processo SEI nº 01.13.00026002/2025.94 Prestação de Contas sistema Fundo a Fundo - SIFF Recursos Estaduais;

CONSIDERANDO deliberação Nº 54/2016 – CEDCA/PR;

CONSIDERANDO o constante dos autos do processo nº 01.99.00040020/2025.06.

RESOLVE:

Art. 1º - Aprovar a Prestação de Contas, relativa ao 2º semestre de 2024, do Repasse Programa Liberdade Cidadã – Primeira Infância oriundo Fundo para a Infância e Adolescência - FIA (ESTADO);

Art. 2º - Considerar a Prestação de Contas de que trata o artigo anterior enquanto Prestação de Contas FINAL;

Art. 3º - Esta Resolução entra em vigor na data de sua publicação.



Documento assinado eletronicamente por **Ailton Jose Morelli, Usuário Externo**, em 17/03/2025, às 09:07, conforme horário oficial de Brasília, com fundamento na Medida Provisória nº 2200-2, de 24 de agosto de 2001 e Decreto Municipal nº 871, de 7 de julho de 2020.



A autenticidade deste documento pode ser conferida no site https://sei.maringa.pr.gov.br/sei/controlador_externo.php?acao=documento_conferir&id_orgao_acesso_externo=0, informando o código verificador **5683630** e o código CRC **335D6C5A**.

Referência: Processo nº 01.99.00040020/2025.06

SEI nº 5683630

MARINGÁ PREVIDÊNCIA

CONVITE

Processo nº 03.31.00000206/2025.18

Publicação (5715594)

A autarquia **MARINGÁ PREVIDÊNCIA – Previdência dos Servidores Públicos Municipais de Maringá**, Estado do Paraná, convida toda a comunidade para a Audiência Pública de Prestação de Contas Anual do exercício de 2024, em atendimento ao art. 86, § 1º, da Lei Complementar nº. 749, de 17 de dezembro de 2008, a realizar-se no dia 21 de março de 2025, sexta-feira, às 14 horas, no Auditório Hélio Moreira, Paço Municipal.



Documento assinado eletronicamente por **Elisangela da Silva Candil, Gerente Administrativo (a) de Patrimônio**, em 19/03/2025, às 13:29, conforme horário oficial de Brasília, com fundamento na Medida Provisória nº 2200-2, de 24 de agosto de 2001 e Decreto Municipal nº 871, de 7 de julho de 2020.



A autenticidade deste documento pode ser conferida no site https://sei.maringa.pr.gov.br/sei/controlador_externo.php?acao=documento_conferir&id_orgao_acesso_externo=0, informando o código verificador **5708388** e o código CRC **ACD34678**.

Referência: Processo nº 03.31.00000206/2025.18

SEI nº 5708388

TERMINAIS AÉREOS DE MARINGÁ - SBMG S/A

**CONCURSO PÚBLICO N.º 01/2023
EDITAL DE CONVOCAÇÃO – Nº 11/2025**

O Diretor Presidente da Terminais Aéreos de Maringá – SBMG S/A, no uso de suas atribuições e tendo em vista as Normas e Instruções emanadas da Terminais Aéreos de Maringá – SBMG S/A e a sua responsabilidade pela organização e aplicação das normativas estatutárias, resolve:
CONVOCAR:

AUGUSTO TADEU ALVES GOMES, inscrição nº 41231 portador do RG nº 4076...3 SSP/SP, aprovado na décima sexta posição na modalidade Ampla Concorrência no Concurso Público para o cargo de CONTROLADOR DE TRÁFEGO AÉREO, do quadro permanente da Terminais Aéreos de Maringá SBMG S/A, para apresentar-se ao Departamento de Recursos Humanos munido da documentação necessária à admissão, no prazo de dez dias úteis, contados da data de publicação no Órgão Oficial de Município de Maringá, conforme dispõe o item 19 e subitem 19.6 do Edital de Abertura do Concurso Público nº 001/2023. O não comparecimento implicará na eliminação do candidato no concurso público.

Maringá/PR, 19 de março de 2025.

GUSTAVO CATELLI VIEIRA DA SILVA
Diretor Presidente da Terminais Aéreos de Maringá SBMG S/A

SEI 03.31.00000206/2025.18 / pg. 11



AUDIÊNCIA PÚBLICA DE PRESTAÇÃO DE CONTAS

EXERCÍCIO 2024



MARINGÁ
PREFEITURA



INTRODUÇÃO

MARINGÁ PREVIDÊNCIA - RPPS

É uma autarquia.

Criada em 2008 – Lei Complementar N° 749/2008.

Objetivo: Formar patrimônio que possa garantir a aposentadoria e a pensão aos servidores públicos do município de Maringá e seus dependentes legais.

Dividida em 3 Unidades Distintas:

- Fundo Financeiro
- Fundo Previdenciário
- Órgão Gerenciador



REGULAMENTAÇÃO

LEI COMPLEMENTAR Nº 749/2008

Artigo 86,Parágrafo 1º

A MARINGÁ PREVIDÊNCIA deverá realizar, anualmente, audiência pública objetivando dar conhecimento, aos segurados, beneficiários e à comunidade, de suas ações, diretrizes de gestão e investimentos, bem como de seu equilíbrio financeiro e atuarial. (Redação dada pela Lei Complementar nº 1.041/2015).

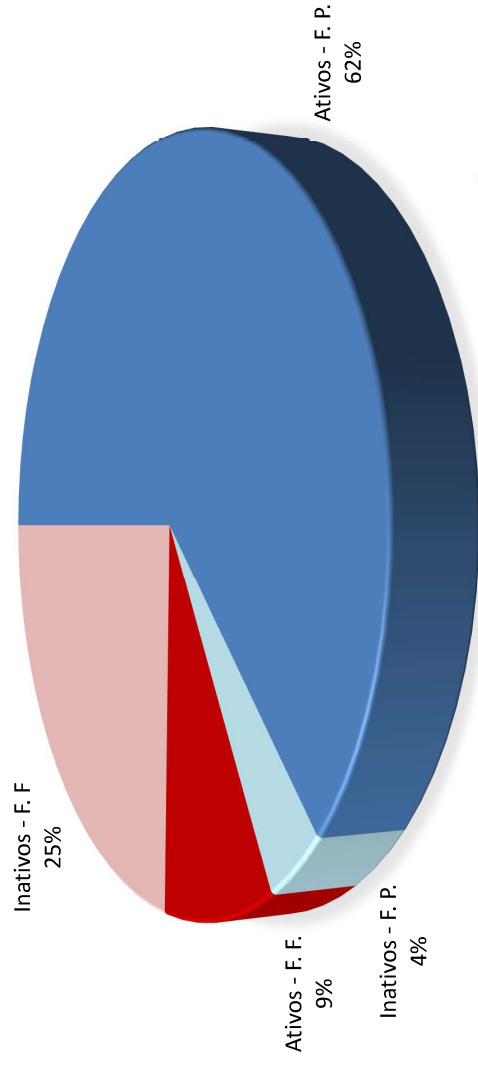


DISTRIBUIÇÃO DOS SEGURADOS POR FUNDO

DISTRIBUIÇÃO EM 31/12/2024			
FUNDO	ATIVOS	INATIVOS	TOTAL
Previdenciário (F. P.)	10.134	669	10.803
Financeiro (F. F.)	1.495	3.989	5.484
Total	11.629	4.658	16.287

Fundo Financeiro – Servidores admitidos até 30/12/2003

Fundo Previdenciário – Servidores admitidos a partir de 31/12/2003




MARINGÁ
PREFEITURA

MARINGÁ
PREVIDÊNCIA

BENEFÍCIOS CONCEDIDOS ACUMULADOS

ANO	APOSENTADORIAS		PENSÕES		TOTAL		
	PREVIDENCIÁRIO	FINANCEIRO	PREVIDENCIÁRIO	FINANCEIRO	PREVIDENCIÁRIO	FINANCEIRO	TOTAL GERAL
2017	88	2.226	60	496	148	2.722	2.870
2018	106	2.376	70	526	176	2.902	3.067
2019	157	2.613	84	553	241	3.166	3.407
2020	198	2.743	88	583	286	3.326	3.612
2021	244	2.862	102	626	346	3.488	3.834
2022	304	2.971	118	668	422	3.639	4.061
2023	403	3.141	133	709	536	3.850	4.386
2024	512	3.266	157	723	669	3.989	4.658



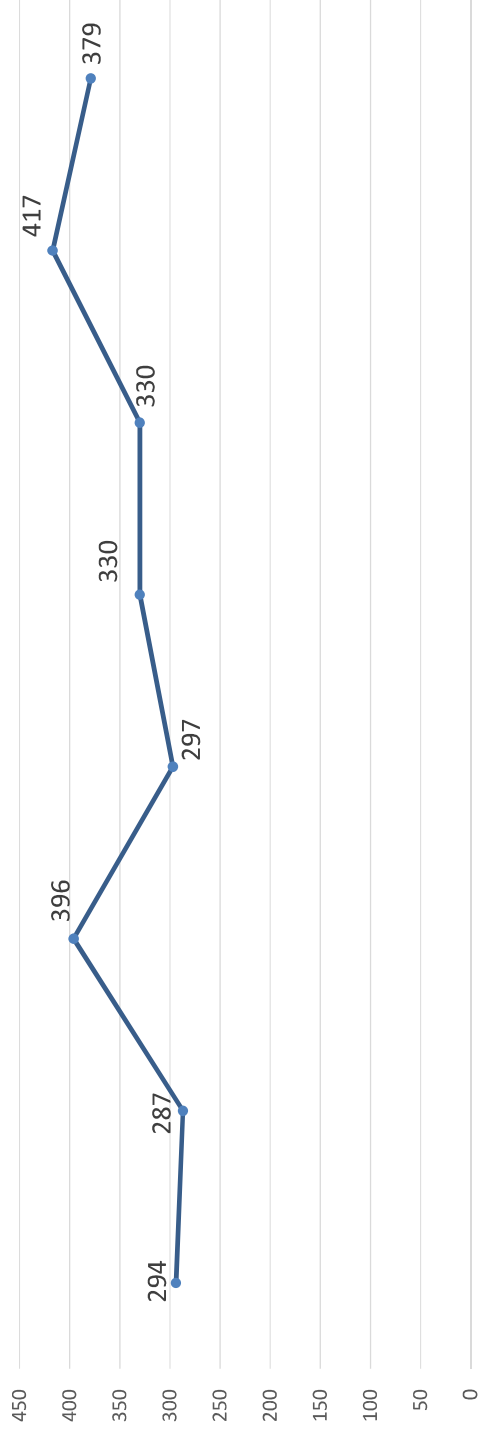
MARINGÁ
PREFEITURA



MARINGÁ
PREVIDÊNCIA

BENEFÍCIOS CONCEDIDOS POR ANO

ANO	APOSENTADORIAS		PENSÕES		TOTAL		TOTAL GERAL
	PREVIDENCIÁRIO	FINANCEIRO	PREVIDENCIÁRIO	FINANCEIRO	PREVIDENCIÁRIO	FINANCEIRO	
2017	30	202	24	38	54	240	294
2018	20	200	13	54	33	254	287
2019	55	280	18	43	73	323	396
2020	43	195	9	50	52	245	297
2021	47	196	19	68	66	264	330
2022	63	184	24	59	87	243	330
2023	102	236	20	59	122	295	417
2024	110	198	35	36	145	234	379



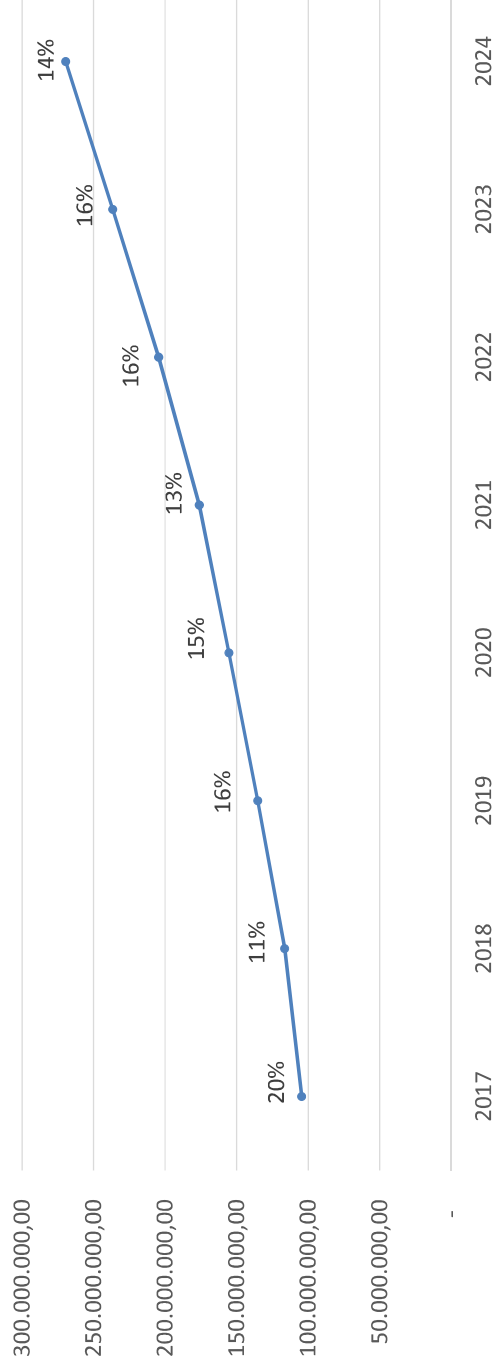
MARINGÁ
PREFEITURA



MARINGÁ
PREVIDÊNCIA

EVOLUÇÃO DA FOLHA DE PAGAMENTO (R\$)

ANO	FUNDO FINANCEIRO	FUNDO PREVIDENCIÁRIO	ORGÃO GERENCIADOR	TOTAL
2017	101.168.824,19	2.017.986,95	1.348.349,62	104.535.160,76
2018	112.552.637,70	2.689.522,78	1.165.516,57	116.407.677,05
2019	130.580.561,37	3.490.087,31	1.205.803,09	135.276.451,77
2020	149.414.308,65	4.599.211,70	1.375.633,33	155.389.153,68
2021	168.505.007,17	6.150.874,48	1.450.465,05	176.106.346,70
2022	194.513.623,79	8.314.804,51	1.705.861,62	204.534.289,92
2023	223.224.725,90	11.392.446,60	2.054.458,63	236.671.631,13
2024	252.128.127,03	14.994.229,00	2.464.858,12	269.587.214,15



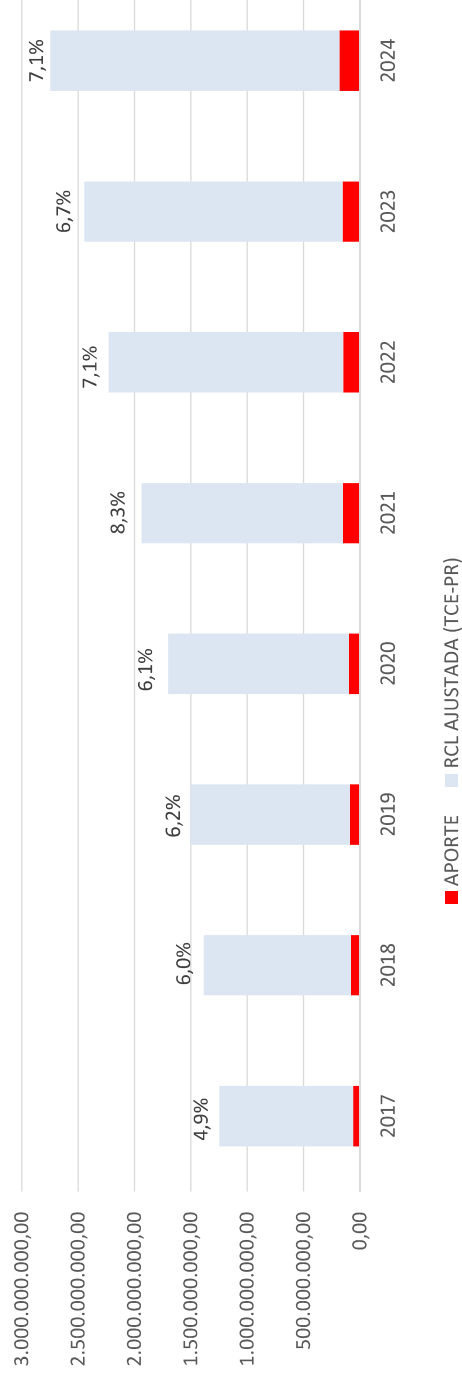
MARINGÁ
PREFEITURA



MARINGÁ
PREVIDÊNCIA

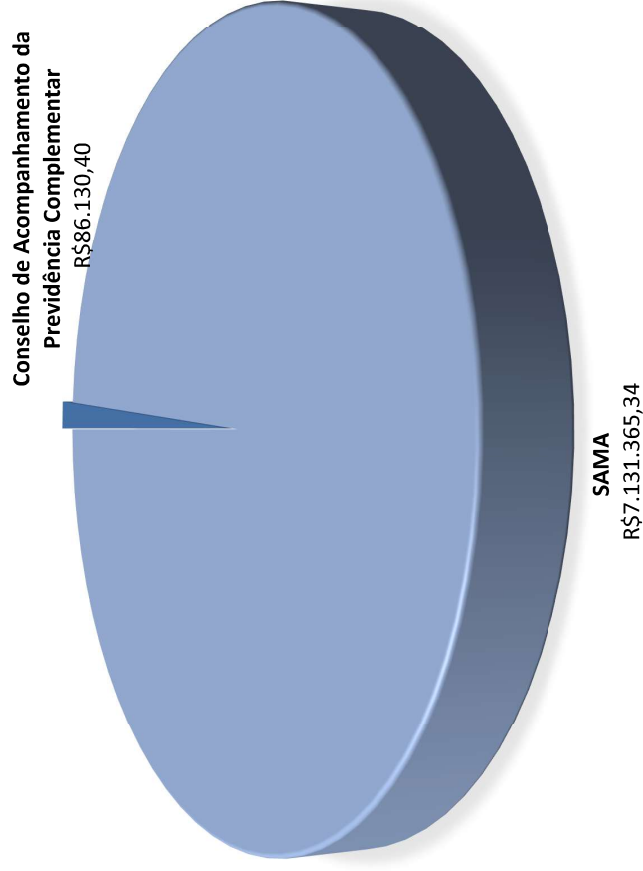
EVOLUÇÃO DO APORTE FINANCEIRO

ANO	APORTE	RCL AJUSTADA (TCE-PR)	%
2017	57.719.000,00	1.187.183.424,38	4,9%
2018	78.498.000,00	1.307.299.476,54	6,0%
2019	88.140.000,00	1.412.662.939,91	6,2%
2020	97.230.000,00	1.602.612.068,67	6,1%
2021	148.950.000,00	1.789.815.203,31	8,3%
2022	148.600.000,00	2.082.040.227,23	7,1%
2023	154.000.000,00	2.292.866.693,30	6,7%
2024	181.950.000,00	2.564.958.572,91	7,1%



INTERFERÊNCIAS FINANCEIRAS

REPASSADA (R\$)	DEVOLVIDA (R\$)	LÍQUIDA (R\$)
R\$ 7.240.000,00	R\$ 22.504,26	R\$ 7.217.495,74



RECEITA CONSOLIDADA

RECEITAS	VALOR (R\$)	PERCENTUAL (%)
Contribuição Patronal	78.616.702,04	25,36%
Contribuição Segurado Ativo	78.518.007,97	25,33%
Contribuição Segurado Inativo	4.952.039,57	1,60%
Rendimentos Financeiros	102.975.899,35	33,22%
Compensação Previdenciária	25.994.641,52	8,39%
Taxa de Administração	10.887.084,60	3,51%
Parcelamento (+ Juros)	250.965,12	0,08%
Rendimentos com Imóveis	44.541,24	0,01%
Cessão Folha de Pagamento	7.753.780,13	2,50%
Restituições	11.424,55	0,00%
TOTAL	310.005.086,09	100,00%



MARINGÁ
PREFEITURA



DESPESA CONSOLIDADA

DESPESAS	VALOR (R\$)	PERCENTUAL (%)
Aposentadorias	229.936.615,20	80,86%
Pensões	37.155.129,98	13,07%
SAMA	7.131.365,34	2,51%
PASEP	3.198.406,92	1,12%
Folha Ativos	2.319.254,44	0,82%
Compensação Previdenciária	2.126.307,97	0,75%
Serviços - Pessoa Jurídica	769.725,28	0,27%
Serviços - Pessoa Física	469.366,33	0,17%
Equipamentos Permanentes	421.990,61	0,15%
Obra de Reforma em Imóveis	327.998,87	0,12%
Qualificações e Capacitações	240.371,60	0,08%
Judiciais	176.214,53	0,06%
Material de Consumo	77.683,32	0,03%
Restituições	3.761,68	0,00%
Outros (Taxas, Salário Família, Diárias)	3.616,90	0,00%
TOTAL	284.357.808,97	100,00%



MARINGÁ
PREFEITURA



RECEITAS E DESPESAS POR FUNDO

FUNDO PREVIDENCIÁRIO	
Receita Total	226.135.587,86
Despesa Total	15.069.775,46
Saldo Bancário em 31/12/2024	1.068.447.046,81

FUNDO FINANCEIRO	
Receita Total	71.827.252,73
Despesa Total	254.178.888,54
Aporte Financeiro	181.950.000,00
Saldo Bancário em 31/12/2024	723.854,18

ÓRGÃO GERENCIADOR	
Receita Total	12.042.245,50
Despesa Total	15.109.144,97
Interferência Financeira	7.217.495,74
Saldo Bancário em 31/12/2024	13.022.549,65

Contribuições	122.995.110,38	54,4%
Rendimentos	101.274.818,86	44,8%
Compensação Previdenciária	571.377,15	0,3%
Aluguéis	22.270,62	0,0%
Parcelamentos	250.965,12	0,1%
Cessão da Folha de Pagamento	1.021.045,73	0,5%

Aposentadorias	11.571.840,39	76,8%
Pensões	3.391.777,76	22,5%
Judiciais	30.610,85	0,2%
Compensação Previdenciária	75.546,46	0,5%

Contribuições	39.091.639,20	54,4%
Rendimentos	557.100,09	0,8%
Compensação Previdenciária	25.423.264,37	35,4%
Aluguéis	22.270,62	0,0%
Cessão da Folha de Pagamento	6.732.734,40	9,4%
Restituições Diversas	244,05	0,0%

Aposentadorias	218.364.774,80	85,9%
Pensões	33.763.352,22	13,3%
Compensação Previdenciária	2.050.761,51	0,8%

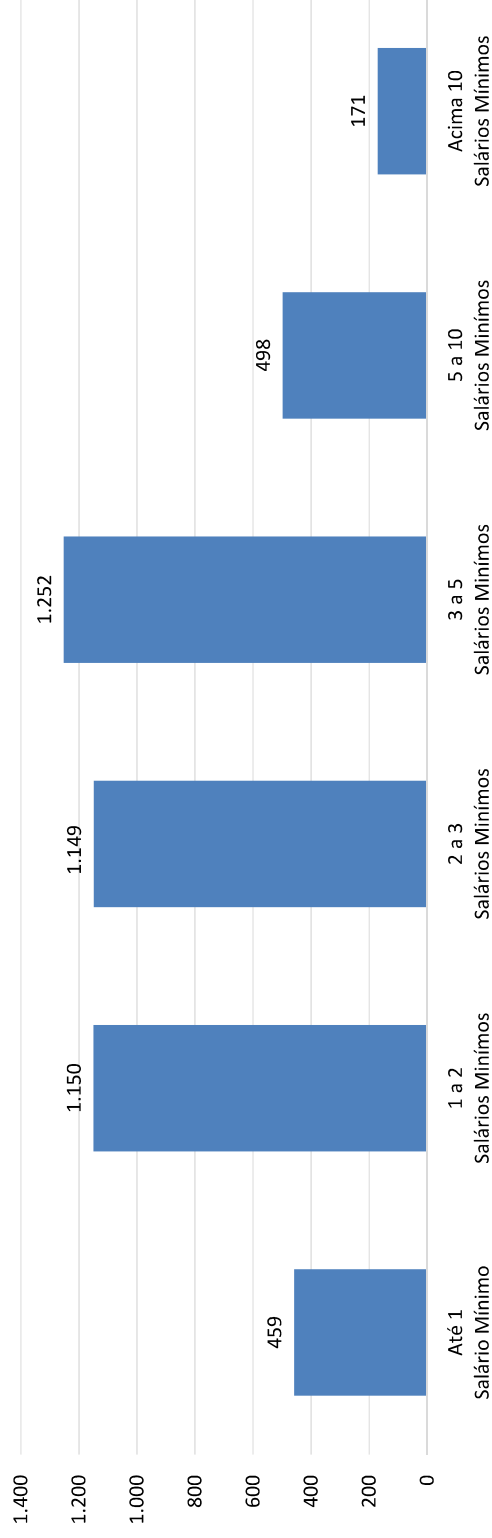


MARINGÁ
PREFEITURA

MARINGÁ
PREVIDÊNCIA

ESTRATIFICAÇÃO DA FOLHA

FAIXA SALARIAL	FUNDO FINANCEIRO	FUNDO PREVIDENCIÁRIO	ORGÃO GERENCIADOR	TOTAL	PERCENTUAL
Até R\$ 1.412,00	103	356	0	459	9,8%
Entre R\$ 1.412,01 e R\$ 2.824,00	936	211	3	1.150	24,6%
Entre R\$ 2.824,01 e R\$ 4.236,00	1.070	76	3	1.149	24,6%
Entre R\$ 4.236,01 e R\$ 7.060,00	1.224	21	7	1.252	26,8%
Entre R\$ 7.060,01 e R\$ 14.120,00	487	5	6	498	10,6%
Acima de R\$ 14.120,01	169	0	2	171	3,7%
Total	3.989	669	21	4.679	100,0%



MARINGÁ
PREFEITURA



COMPENSAÇÃO PREVIDENCIÁRIA

 DIREITO
 DEVER

PROCESSOS EM COMPENSAÇÃO: 1.200/138
(INSS: 1.153/90 RPPS: 47/48)

PROCESSOS TCE-PR PARA HOMOLOGAÇÃO: 228

PROCESSOS ANÁLISE: 2.206/82
(INSS: 1.835/38 RPPS: 72/44)

PROCESSOS EM EXIGÊNCIA (PARA AJUSTES): 299

PROCESSOS HOMOLOGADOS PARA ENVIO DO REQUERIMENTO: 223
(INSS: 118 RPPS: 35)

PARA LEVANTAMENTO DO DIREITO COM RPPS: 1.331

RECEBIMENTO 2024: R\$ 25.994.641,52
(INSS: 1.153 RPPS: 47)

PAGAMENTO 2024: R\$ 2.126.307,97
(INSS: 90 RPPS: 48)

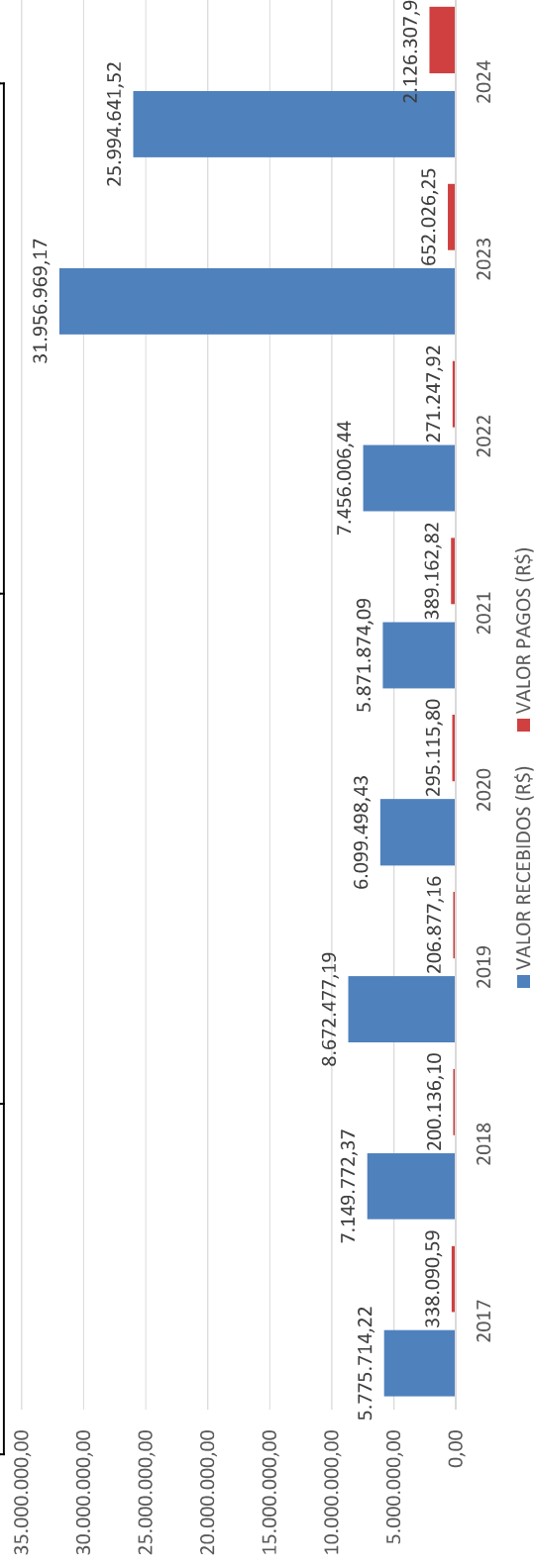


MARINGÁ
PREFEITURA



COMPENSAÇÃO PREVIDENCIÁRIA

ANO	VALOR RECEBIDOS (R\$)	VALOR PAGO (R\$)
2017	5.775.714,22	338.090,59
2018	7.149.772,37	200.136,10
2019	8.672.477,19	206.877,16
2020	6.099.498,43	295.115,80
2021	5.871.874,09	389.162,82
2022	7.456.006,44	271.247,92
2023	31.956.969,17	652.026,25
2024	25.994.641,52	2.126.307,97



MARINGÁ
PREFEITURA



MARINGÁ
PREVIDÊNCIA



INVESTIMENTOS

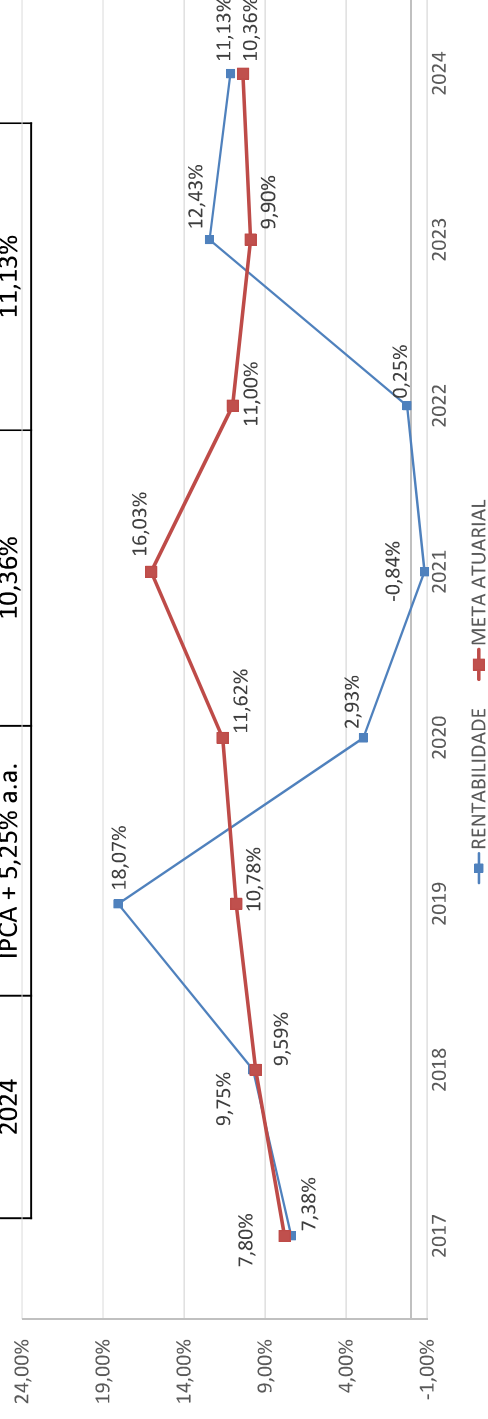


MARINGÁ
PREFEITURA



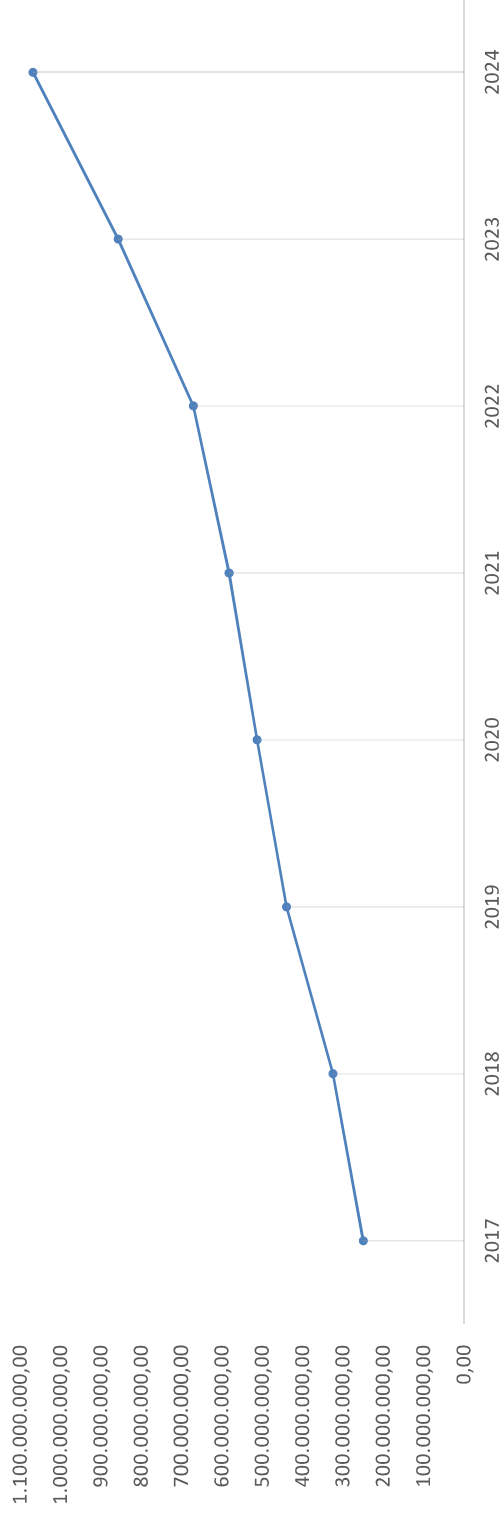
RETORNO X META ATUARIAL

ANO	META	RENTABILIDADE
2017	IPC-FIPE+ 6,00% a.a.	7,38%
2018	INPC + 6,00% a.a.	9,75%
2019	INPC + 6,00% a.a.	10,78%
2020	INPC + 5,88% a.a.	2,93%
2021	IPCA + 5,45% a.a.	-0,84%
2022	IPCA + 4,95% a.a.	0,25%
2023	IPCA + 5,11% a.a.	12,43%
2024	IPCA + 5,25% a.a.	11,13%



EVOLUÇÃO DA CARTEIRA

MÊS	FUNDO PREVIDENCIÁRIO
2017	249.717.738,40
2018	324.892.103,35
2019	440.028.243,40
2020	512.802.790,57
2021	582.046.072,38
2022	671.095.145,09
2023	857.377.891,32
2024	1.068.447.046,80



Apresentação - Prestação de contas (5721781) SEI 03.31.00000206/2025.18 / pg. 29



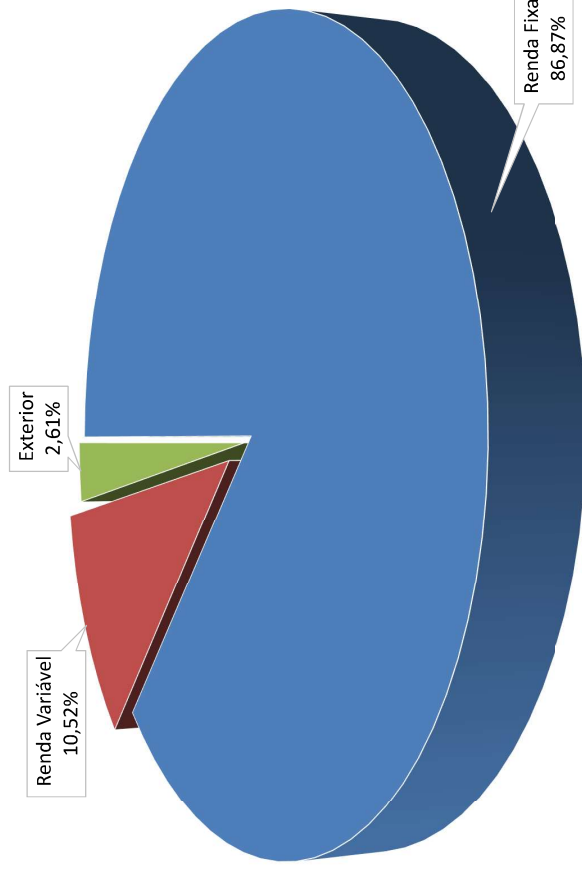
MARINGÁ
PREFEITURA



MARINGÁ
PREVIDÊNCIA

INVESTIMENTOS POR ALOCAÇÃO

POSIÇÃO DA CARTEIRA EM 31/12/2024			
SEGMENTOS	VALOR (R\$)	PERCENTUAL (%)	LIMITE MÁXIMO (%)
Renda Fixa	940.099.349,76	86,87%	100,00%
Renda Variável	113.796.159,10	10,52%	40,00%
Exterior	28.297.941,77	2,61%	10,00%
TOTAL	1.082.193.450,63	100,00%	



INVESTIMENTOS POR ALOCAÇÃO

RENDA FIXA						
ARTIGO (RES. 4.963/21)	ATIVO	VALOR (R\$)	PERCENTUAL (%)	ESTRATÉG. ALVO (P.I.)	LIMITE MÁX. (Resolução)	
Art. 7-I-a	Títulos do Tesouro Nacional	843.600.555,36	77,95%	75,00%	100%	
Art. 7-I-b	Fundos 100% Títulos Públicos	15.366.344,06	1,42%	2,00%	100%	
Art. 7-III-a	Fundo Renda Fixa	32.926.963,30	3,04%	2,50%	70%	
Art. 7-IV	Emissão Bancária	44.973.345,85	4,16%	0,00%	20%	
Art. 7-V-a	Fundo FIDC	3.232.141,19	0,30%	0,50%	10%	
	TOTAL	940.099.349,76	86,87%	95,00%	100%	

RENDA VARIÁVEL, ESTRUTURADO E FII						
ARTIGO (RES. 4.963/21)	ATIVO	VALOR (R\$)	PERCENTUAL (%)	ESTRATÉG. ALVO (P.I.)	LIMITE MÁX. (Resolução)	
Art. 8-I	Fundo de Ações	31.867.413,25	2,94%	9,00%	40%	
Art. 8-III	Fundos de Ações - BDR Nível I	19.650.193,92	1,82%	2,00%	10%	
Art. 10-I	Fundo Multimercado	56.547.942,26	5,23%	5,00%	10%	
Art. 10-II	Fundo de Participações	3.396.241,29	0,31%	0,50%	5%	
Art. 11	Fundo Imobiliário	2.334.368,38	0,22%	0,50%	10%	
	TOTAL	113.796.159,10	10,52%	40,00%	40%	

EXTERIOR						
ARTIGO (RES. 4.963/21)	ATIVO	VALOR (R\$)	PERCENTUAL (%)	ESTRATÉG. ALVO (P.I.)	LIMITE MÁX. (Resolução)	
Art. 9-II	Fundos de Investimentos no Exterior	28.297.941,77	2,61%	3,00%	10%	
	TOTAL	28.297.941,77	2,61%	10,00%	10%	

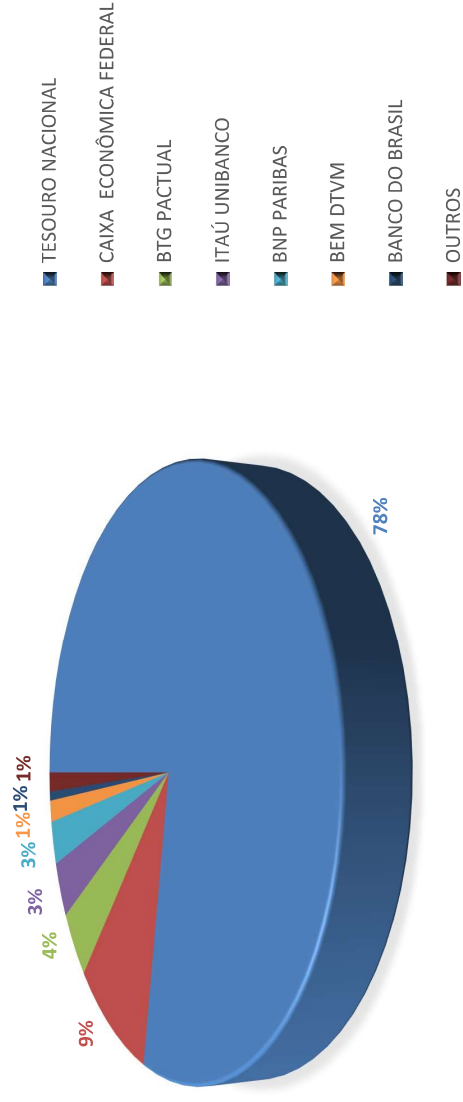


MARINGÁ
PREFEITURA

MARINGÁ
PREVIDÊNCIA

INVESTIMENTOS POR ADMINISTRADORA

ADMINISTRADOR	VALOR (R\$)	PERCENTUAL (%)
TESOURO NACIONAL	843.600.555,36	77,9%
CAIXA ECONÔMICA FEDERAL	96.400.313,28	8,9%
BTG PACTUAL	44.973.345,85	4,2%
ITAÚ UNIBANCO	36.090.992,59	3,3%
BNP PARIBAS	28.297.941,77	2,6%
BEM DTVM	14.048.940,62	1,3%
BANCO DO BRASIL	5.999.877,42	0,6%
OUTROS	12.781.483,74	1,2%
TOTAL	1.082.193.450,63	100%



MARINGÁ
PREFEITURA



MARINGÁ
PREVIDÊNCIA

BENS IMÓVEIS

IMÓVEL	ÁREA (M ²)	VALOR (R\$)
Terreno Vazio (Rua Néo Alves Martins)	520,00	1.965.402,11
Total	520,00	1.965.402,11
Sala 102 - Edifício Atalaia	72,62	60.246,08
Sala 103 - Edifício Atalaia	83,73	69.461,81
Sala 401 - Edifício Atalaia	71,88	59.629,49
Total	228,23	189.337,38
Loja 01 a 05 e Garagem 01 e 02 Centro Empresarial Europa	783,73	2.131.159,69
Sala 201 e Garagem 15 Centro Empresarial Europa	181,35	493.115,58
Total	965,08	2.624.275,27
TOTAL	1.713,31	4.779.014,76



MARINGÁ
PREFEITURA



A apresentação está disponibilizada no site da Maringá Previdência:

www.maringaprevidencia.com.br



Controle Social



Audiência Pública

**Avenida Carneiro Leão, 135 – Galeria Edifício Europa
Fone: (44) 3220-7700**

presidente@maringaprevidencia.com.br

contato@maringaprevidencia.com.br



GOVERNO MUNICIPAL

SÍLVIO BARROS
PREFEITO MUNICIPAL

SANDRA JACOVOS
VICE-PREFEITA

DIRETORIA EXECUTIVA

EDSON PALIARI
DIRETOR PRESIDENTE

JOSÉ DA SILVA NEVES

DIRETOR DE GESTÃO PREVIDENCIÁRIA E FINANCEIRA

EDNO FERNANDO ALBERTONI CORRÊA
DIRETOR ADMINISTRATIVO E DE PATRIMÔNIO

CONSELHO ADMINISTRATIVO

DOUGLAS GALVÃO VILLARDO (PRESIDENTE)

DAMARIS GONÇALVES JOSEPETTI

HERMES SALGUEIRO DA SILVA

MARCIA FATIMA DA SILVA GIACOMELLI

MARCO ANTÔNIO BOSIO

RENATA DIAS DE SOUZA GOMES

WENDERSON PINO PEREZ

WILSON ANTONIO BRAZ

CONSELHO FISCAL

DENIS ROBERTO BIASOTTO (PRESIDENTE)

EDSON TESTI BARANDAS

JEFFERSON RODRIGUES ALVES

JOÃO ISMAEL ALTOÉ





Avaliação Atuarial 2025

Maringá Previdência

Data-Base: 31/12/2024

Luiz Claudio Kogut

Atuário – Miba 1.308

(41) 3322-2110 kogut@actuarial.com.br

Maringá - PR

Março de 2025





Apresentação

Luiz Claudio Kogut

- Bacharel em Ciências Atuariais – MIBA 1.308
- Tecnólogo em Processamento de Dados, foi analista de sistemas por mais de 15 anos
- Especialista em Redes e Sistemas Distribuídos
- Trabalha com Previdência desde 1.986
- É sócio-gerente da ACTUARIAL – Assessoria e Consultoria Atuarial desde 1996

É atuário desde 2003 e já realizou avaliações atuariais para os RPPS estaduais do Amazonas, Alagoas, Bahia, Maranhão, Pernambuco, Santa Catarina e São Paulo. Também realizou avaliações para mais de 300 outros RPPS de Municípios, tais como:

Araucária – PR	Avaré – SP	Joinville – SC
Campo Mourão – PR	Bauru – SP	Cabo de Santo Agostinho – PE
Curitiba – PR	Piracaia – SP	Camaragibe – PE
Foz do Iguaçu – PR	Maracaju – MS	Ipojuca – PE
Guarapuava – PR	Nova Andradina – MS	Recife – PE
Paranaguá – PR	Ponta Porã – MS	Nata – RN
São José dos Pinhais – PR	Rio Brillhante – MS	Pilões – PB

Modelo de Financiamento

O RPPS foi instituído pela Lei Municipal nº 359/2000, que recebeu diversas alterações ao longo do tempo e a Lei Complementar nº 749/2008 instituiu a segregação de massas em vigor e que utilizou os seguintes critérios:

Fundo Previdenciário (Capitalizado): neste grupo haverá, através das contribuições, a formação de patrimônio previdenciário, que custeará os benefícios dos participantes admitidos a partir do dia 31 de dezembro de 2003. Sendo o caixa da **Maringá Previdência** responsável por este pagamento e desonerando, ao longo do tempo, o município de despesas previdenciárias.

Fundo Financeiro (Repartição Simples): não forma reservas financeiras para as despesas futuras, deste modo, as obrigações serão financiadas pelo Regime Financeiro de Repartição Simples. Este grupo não é renovável e se extinguirá gradativamente, com o passar dos anos, pela mortalidade natural dos seus participantes. Neste grupo estão todos os atuais servidores ativos e inativos admitidos antes do dia 31 de dezembro de 2003.

Saldos e Plano de Custeio Vigente

Ano-Base: 2025 Data-Base: 31/12/2024

ITENS	Valores (em R\$)
Saldo dos Investimentos do Fundo Previdenciário	1.068.447.046,81
Saldo dos Parcelamentos do Fundo Previdenciário	1.369.193,00
Saldo dos Investimentos do Fundo Financeiro	723.854,18
Saldo dos Parcelamentos do Fundo Financeiro	0,00
Percentuais de Contribuição Normal	(%)
Contribuição Patronal ao Fundo Previdenciário e Financeiro	15,68%
<i>Custeio Previdenciário</i>	14,00%
<i>Custeio Administrativo</i>	1,68%
Servidores Ativos	14,00%
Servidores Aposentados/ Pensionistas	14,00% (*)

(*) Incidente sobre o excedente ao teto do RGPS R\$7.786,02 (dez/2024)

Hipóteses Atuariais Utilizadas

Ano-Base: 2025 Data-Base: 31/12/2024

Item	Método/Hipótese Adotada
Regimes Financeiros	Capitalização para todos os benefícios
Método de Financiamento	Crédito Unitário Projetado
Tábua de Entrada em Invalidez	Álvaro Vindas
Taxa de Crescimento Real de Remunerações (Ativos)	1,13% ao ano
Taxa de Crescimentos Real de Proventos (Inativos)	Não Adotado
Fator de Capacidade	98,22% (Inflação Anual de 4%)
Composição Familiar	Método Hx – Actuarial
Tábua de Mortalidade Geral e de Inválidos	IBGE-2023 – Separada por Sexo
Reposição de Servidores (Gerações Futuras)	Não Adotado
Rotatividade	Não Adotado

Exercício	Duração do Passivo	Taxa Parâmetro	Base Legal
Até 2019	-	6,00% ao ano	Portaria 403/2008
2020	23,49 anos	5,88% ao ano	Portaria 17/2019
2021	23,36 anos	5,45% ao ano	Portaria 12.233/2020
2022	23,09 anos	4,95% ao ano	Portaria 6.132/2021
2023	23,00 anos	4,81% + 0,30% = 5,11% ao ano	Portaria 1.837/2022
2024	22,10 anos	4,95% + 0,30% = 5,25% ao ano	Portaria 3.289/2023
2025	21,16 anos	5,02% + 0,30% = 5,32% ao ano	Portaria 1.499/2024



Segurados do RPPS

Ano-Base: 2025 Data-Base: 31/12/2024

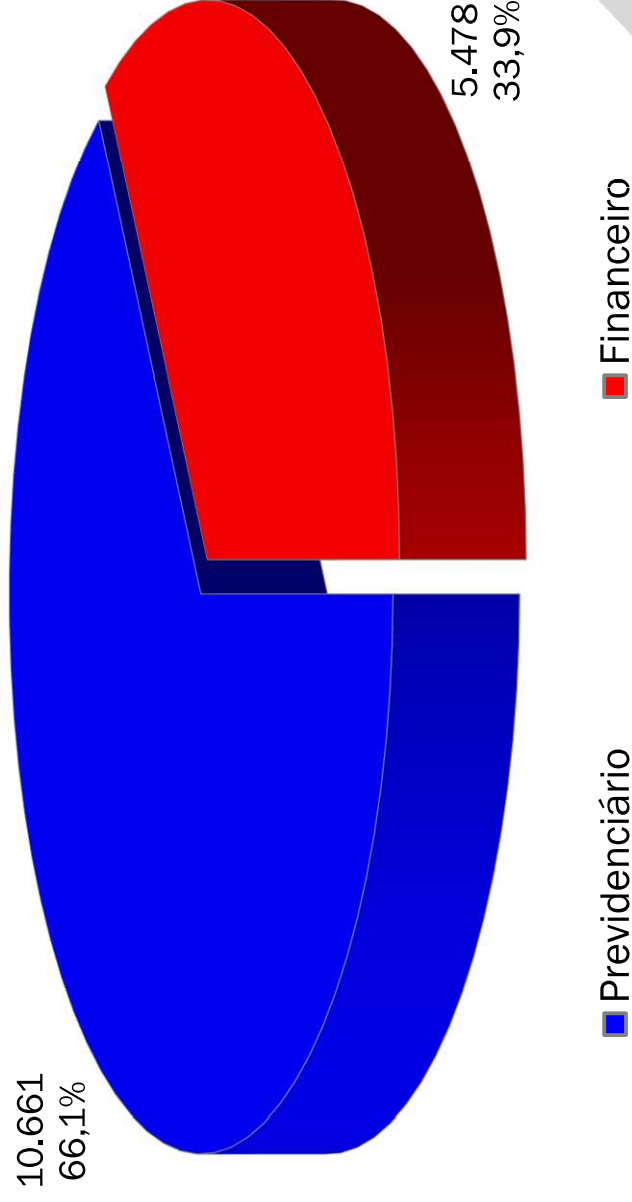
Item	Ativos	Beneficiários	Total
Fundo Previdenciário	10.023	638	10.661
<i>Remuneração Média (R\$)</i>	3.445,97	1.941,93	3.355,96
<i>Folha Mensal (R\$)</i>	34.538.987,43	1.238.954,05	35.777.941,48
Fundo Financeiro	1.521	3.957	5.478
<i>Remuneração Média (R\$)</i>	6.085,28	5.017,66	5.314,09
<i>Folha Mensal (R\$)</i>	9.255.710,42	19.854.874,86	29.110.585,28
Grupo Total	11.544	4.595	16.139
<i>Remuneração Média (R\$)</i>	3.793,72	4.590,60	4.020,60
<i>Folha Mensal (R\$)</i>	43.794.697,85	21.093.828,91	64.888.526,76



Estatística Geral

Ano-Base: 2025 Data-Base: 31/12/2024

Segurados do RPPS por Fundo



Proporção do Fundo Previdenciário em relação ao Grupo Total de Servidores:

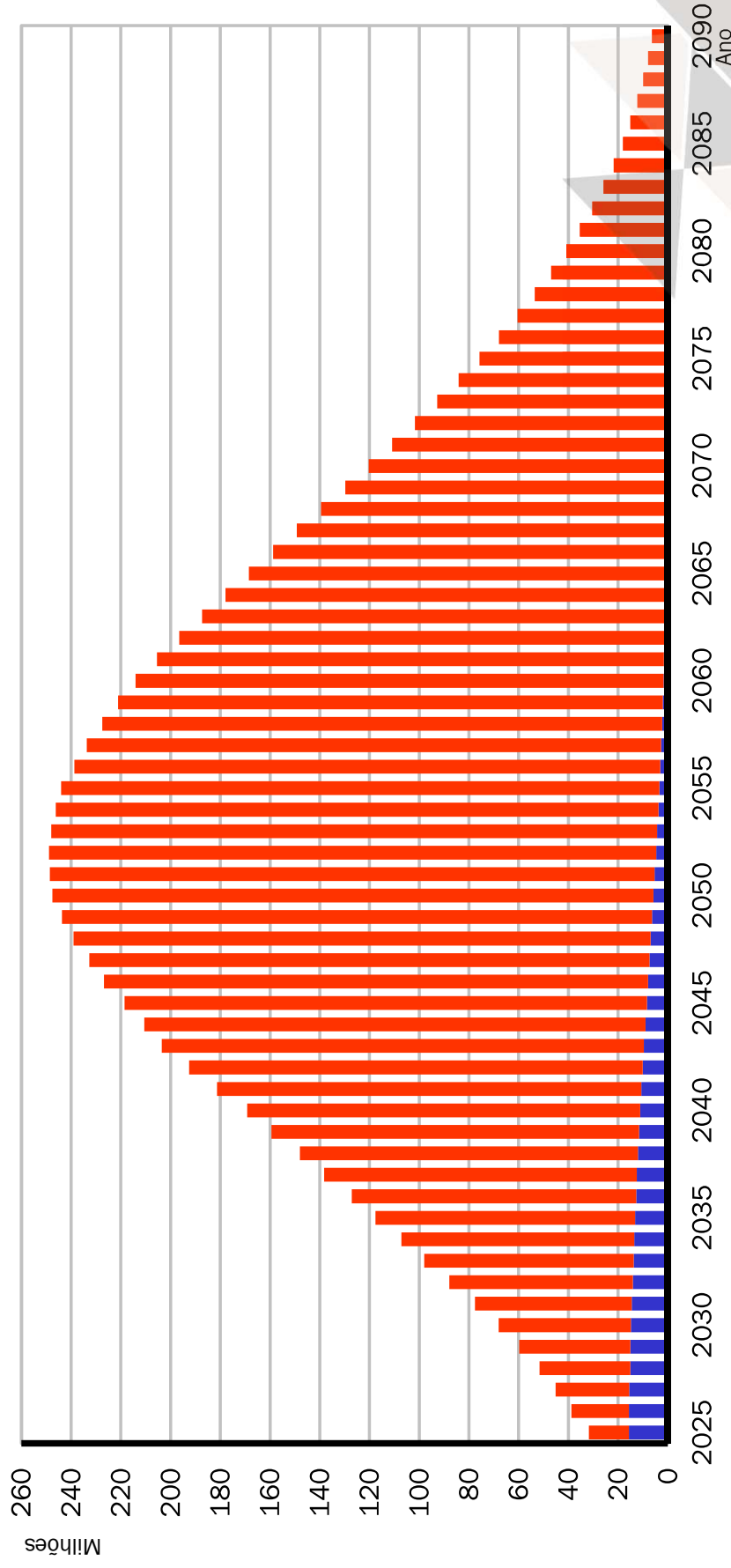
dez/14	dez/15	dez/16	dez/17	dez/18	dez/19	dez/20	dez/21	dez/22	dez/23
53,9%	56,6%	58,6%	60,3%	60,4%	61,7%	62,6%	62,9%	64,2%	64,7%

Evolução Cadastral - Previdenciário

Item	dez/15	dez/16	dez/17	dez/18	dez/19	dez/20	dez/21	dez/22	dez/23	dez/24
Nº Ativos	7.552	8.083	8.601	8.527	8.938	9.144	9.279	9.574	9.671	10.023
Nº Inativos	67	100	147	175	219	286	332	406	509	638
Relação Ativos/Inativos	112,7	80,8	58,5	48,7	40,8	32,0	27,9	23,6	19,0	15,7
Total Segurados	7.619	8.183	8.748	8.702	9.157	9.430	9.611	9.980	10.180	10.661
Folha Ativos (R\$ Milhões)	11,85	14,44	16,29	17,10	19,09	21,27	22,88	27,47	30,22	34,54
Folha Inativos (R\$ Milhões)	0,07	0,12	0,18	0,22	0,27	0,42	0,49	0,67	0,93	1,24
Folha Segurados (R\$ Milhões)	11,93	14,56	16,47	17,32	19,36	21,68	23,37	28,15	31,15	35,78
Folha Inativos/Ativos (%)	0,6%	0,8%	1,1%	1,3%	1,4%	2,0%	2,1%	2,5%	3,1%	3,6%
Remuneração Média (R\$)	1.569,58	1.786,66	1.893,93	2.005,82	2.135,35	2.325,65	2.465,93	2.869,73	3.125,03	3.445,97
Provento Médio (R\$)	1.072,17	1.186,73	1.212,09	1.243,83	1.244,92	1.464,42	1.473,23	1.658,81	1.831,27	1.941,93

Despesas com Benefícios - Previdenciário

Ano-Base: 2025 Data-Base: 31/12/2024



Observação: A despesa com benefícios do Previdenciário está projetada em até R\$ 30 milhões em 2024 e R\$ 248 milhões em 30 anos.

Custos do Fundo Previdenciário

Ano-Base: 2025 Data-Base: 31/12/2024

BENEFÍCIOS	Avaliação Atual (em R\$)	Custo Total (% da Folha)	Custo Normal (% da Folha)
1) Aposentadorias Voluntárias	100.496.589,27	2,39%	
2) Aposentadorias por Invalidez	15.146.640,28	0,36%	
3) Aposentadoria do Professor	22.018.147,73	0,52%	
4) Reversão em Pensão	11.371.052,11	0,27%	
5) Pensão por Morte	36.078.742,41	0,86%	
6) Benefícios Concedidos (1+..+5)	185.111.171,80	4,40%	
7) Aposentadoria por Idade e Tempo	658.759.001,45	15,64%	7,50%
8) Aposentadoria do Professor	548.047.751,22	13,01%	4,98%
9) Aposentadoria por Idade	596.645.091,36	14,17%	6,08%
10) Reversão em Pensão	135.677.851,48	3,22%	1,42%
11) Pensão por Morte de Ativo	119.863.359,38	2,85%	1,75%
12) Pensão por Morte de Invalído	6.763.842,44	0,16%	0,10%
13) Aposentadoria por Invalidez	100.672.231,68	2,39%	1,45%
14) Benefícios a Conceder (7+..+14)	2.166.429.129,01	51,44%	23,28%
15) Custo Total - VABF (6+14)	2.351.540.300,81	55,84%	
16) Valor Atual da Folha Futura - Professores Ativos	806.693.165,01		
17) Valor Atual da Folha Futura - Demais Ativos	3.405.260.943,11		
18) Valor Atual da Folha Futura - Total (16+17)	4.211.954.108,12		

Balanco Atuarial - Previdenciário

Ano-Base: 2025 Data-Base: 31/12/2024

Item	Valores (R\$)	(% Folha)
1.Custo Total - VABF	2.351.540.300,81	55,84%
2. Compensação Previdenciária BC (-)	6.534.423,77	0,16%
3. Compensação Previdenciária BAC (-)	108.321.458,46	2,57%
4. Contribuição dos Atuais Inativos (-)	32.273,73	0,00%
5. Contribuição dos Futuros Inativos (-)	4.905.509,75	0,12%
6. Contribuição dos Servidores Ativos (-)	589.673.573,46	14,00%
7. Contribuição do Ente s/Demais Ativos (-) (14,00%) (*)	476.736.530,10	11,32%
8. Contribuição do Ente s/Professores Ativos (-) (14,00%) (*)	112.937.043,36	2,68%
9. Contribuição do Ente s/Atuais Inativos (-)	0,00	0,00%
10. Contribuição do Ente s/Futuros Inativos (-)	0,00	0,00%
11. Saldo dos Parcelamentos (-)	1.369.193,00	0,03%
12. Ativo Financeiro (-)	1.068.447.046,81	25,37%
13. Aporte de Bens, Direitos e Outros Ativos (-)	0,00	0,00%
14. Déficit/Superávit Base (2+..+13) - (1)	17.416.751,63	0,41%

(*) Nesta demonstração não consideramos 1,68% que é destinado ao custeio administrativo do RPPS.

Comparativo Fundo Previdenciário

Ano-Base	dez/2023	dez/2024	Varição Ano	Varição %
Quantidade de Servidores Ativos	9.671	10.023	+352	+3,64%
Remuneração Média (em R\$)	3.125,03	3.445,97	+320,95	+10,27%
Quantidade de Beneficiários	509	638	+129	+25,34%
Provento Médio (em R\$)	1.831,27	1.941,93	+110,66	+6,04%
Total de Segurados	10.180	10.661	+481	+4,72%
Proporção Ativos/Beneficiários	19,0	15,7	-3,29	-17,32%
Folha Mensal de Ativos (em R\$)	30.222.127,84	34.538.987,43	+4.316.859,59	+14,28%
Folha Mensal de Benefícios (em R\$)	932.117,72	1.238.954,05	+306.836,33	+32,92%
Folha Benefícios/Folha Ativos (%)	3,08%	3,59%	+0,50%	+0,49%
VABF - Benefícios Concedidos (em R\$)	138.136.376,83	185.111.171,80	+46.974.794,97	+34,01%
VABF - Benefícios a Conceder (em R\$)	1.882.686.469,84	2.166.429.129,01	+283.742.659,17	+15,07%
VABF - Custo Total (em R\$)	2.020.822.846,67	2.351.540.300,81	+330.717.454,14	+16,37%
FSF - Folha Salarial Futura (em R\$)	3.659.106.468,17	4.211.954.108,12	+552.847.639,95	+15,11%
Custo VABF (em % da FSF)	55,23%	55,83%	+0,60%	+0,39%
Saldo dos Parcelamentos (em R\$)	1.486.552,40	1.369.193,00	-117.359,40	-7,89%
Saldo dos Investimentos (em R\$)	857.377.891,32	1.068.447.046,81	+211.069.155,49	+24,62%
Saldo Total (em R\$)	858.864.443,72	1.069.816.239,81	+210.951.796,09	+24,56%
Direitos de Contribuição Normal (em R\$)	1.064.749.751,71	1.184.284.930,40	+119.535.178,69	+11,23%
Compensação Financeira (em R\$)	114.891.750,41	114.855.882,23	-35.868,18	-0,03%
Déficit/Superávit Base (em R\$)	17.683.099,17	17.416.751,63	-266.347,54	-1,51%
Déficit/Superávit Base (% FSF)	0,48%	0,41%	-0,07%	-0,07%

- Contratação de servidores
- Aumento das médias das remunerações e proventos
- Alteração da taxa de juros da tábua de mortalidade geral
- Ótima evolução do saldo dos investimentos.

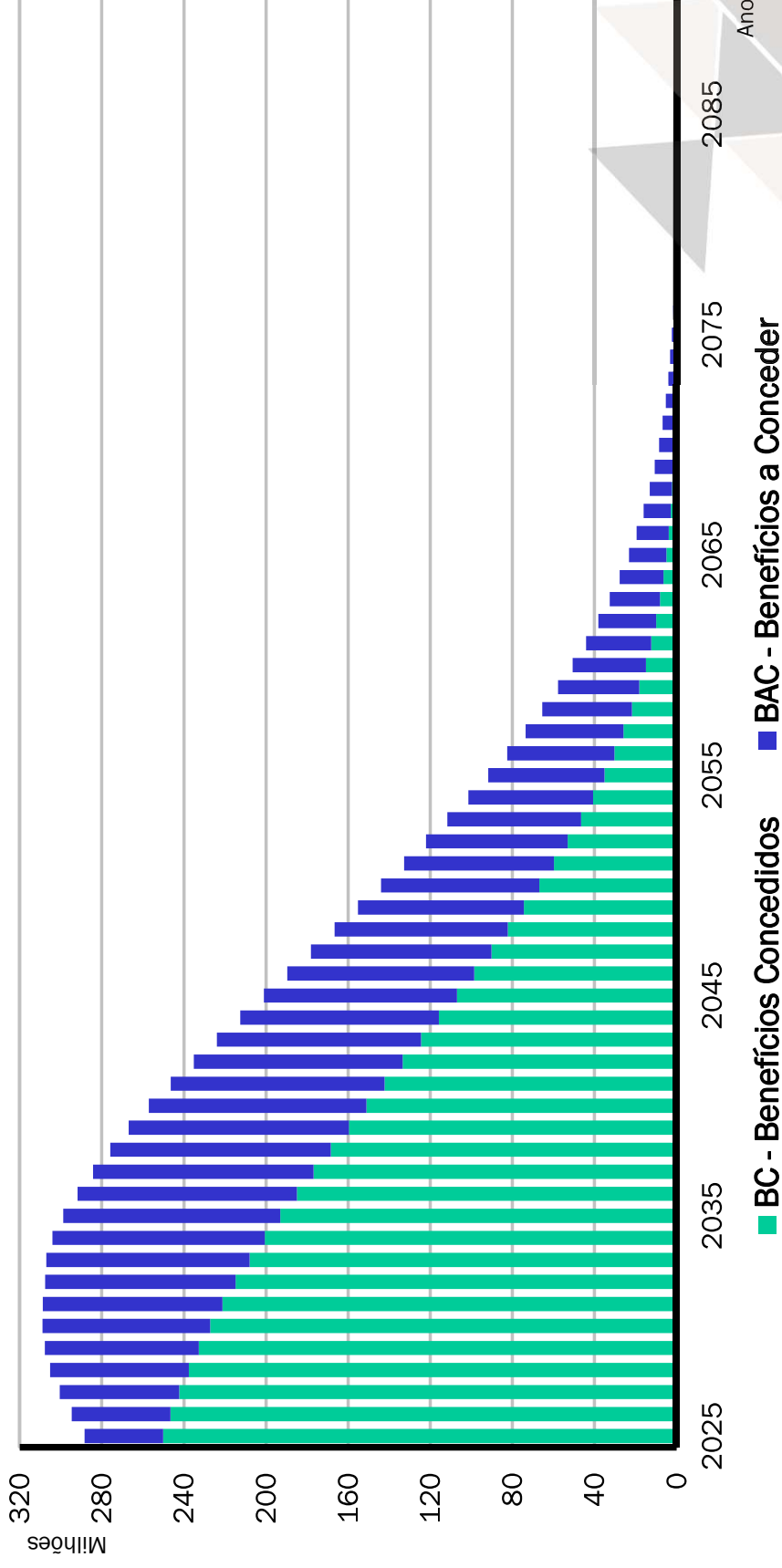
Estadística Geral - Financeiro

Item	dez/15	dez/16	dez/17	dez/18	dez/19	dez/20	dez/21	dez/22	dez/23	dez/24
Nº Ativos	3.449	3.242	3.043	2.818	2.552	2.311	2.152	1.959	1.758	1.521
Nº Inativos	2.405	2.539	2.723	2.892	3.127	3.325	3.506	3.605	3.791	3.957
Relação Ativos/Inativos	1,4	1,3	1,1	1,0	0,8	0,7	0,6	0,5	0,5	0,4
Total Segurados	5.854	5.781	5.766	5.710	5.679	5.636	5.658	5.564	5.549	5.478
Folha Ativos (R\$ Milhões)	9,34	10,06	10,18	9,78	9,51	9,17	9,27	9,72	9,19	9,26
Folha Inativos (R\$ Milhões)	5,90	7,01	8,11	8,82	10,43	12,46	13,08	15,45	17,50	19,85
Folha Segurados (R\$ Milhões)	15,24	17,07	18,29	18,60	19,93	21,63	22,35	25,17	26,70	29,11
Folha Inativos/Ativos (%)	63,1%	69,7%	79,6%	90,2%	109,7%	135,9%	141,0%	158,9%	190,4%	214,5%
Remuneração Média (R\$)	2.708,94	3.102,87	3.346,28	3.469,89	3.724,63	3.967,38	4.309,62	4.962,64	5.230,26	6.085,28
Provento Médio (R\$)	2.451,81	2.761,40	2.977,29	3.049,77	3.335,09	3.748,25	3.729,58	4.284,89	4.616,92	5.017,66

Observação: Em Dezembro/2008, data-base da instituição da segregação de massas, o Fundo Financeiro tinha **6.396 segurados**.

Financeiro - Despesas com Benefícios

Ano-Base: 2025 Data-Base: 31/12/2024



Observação: A despesa com benefícios do Financeiro está projetada em até R\$ 288 milhões em 2025 e R\$ 308 milhões em 2030.

Custos do Fundo Financeiro

Ano-Base: 2025 Data-Base: 31/12/2024

BENEFÍCIOS	Avaliação Atual (em R\$)	Custo Total (% da Folha)	Custo Normal (% da Folha)
1) Aposentadorias Voluntárias	1.830.454.861,70	516,24%	
2) Aposentadorias por Invalidez	70.895.249,02	19,99%	
3) Aposentadoria do Professor	304.687.516,11	85,93%	
4) Reversão em Pensão	211.338.649,72	59,60%	
5) Pensão por Morte	288.623.054,73	81,40%	
6) Benefícios Concedidos (1+..+5)	2.705.999.331,28	763,16%	
7) Aposentadoria por Idade e Tempo	824.099.155,58	232,42%	23,29%
8) Aposentadoria do Professor	171.553.657,15	48,38%	2,41%
9) Aposentadoria por Idade	187.431.861,95	52,86%	3,79%
10) Reversão em Pensão	96.514.449,12	27,22%	2,48%
11) Pensão por Morte de Ativo	16.048.583,84	4,53%	1,01%
12) Pensão por Morte de Invalído	1.295.561,96	0,37%	0,08%
13) Aposentadoria por Invalidez	14.884.247,38	4,20%	0,88%
14) Benefícios a Conceder (7+..+14)	1.311.827.516,98	369,98%	33,94%
15) Custo Total - VABF (6+14)	4.017.826.848,26	1133,14%	
16) Valor Atual da Folha Futura - Professores Ativos	19.185.255,32		
17) Valor Atual da Folha Futura - Demais Ativos	335.386.269,47		
18) Valor Atual da Folha Futura - Total (16+17)	354.571.524,79		

Balanco Atuarial – Financeiro

Ano-Base: 2025 Data-Base: 31/12/2024

Item	Valores (R\$)	(% Folha)
1.Custo Total - VABF	4.017.826.848,26	1.133,14%
2. Compensação Previdenciária BC (-)	95.521.776,43	26,94%
3. Compensação Previdenciária BAC (-)	65.591.376,20	18,50%
4. Contribuição dos Atuais Inativos (-)	50.357.051,50	14,20%
5. Contribuição dos Futuros Inativos (-)	27.952.592,42	7,88%
6. Contribuição dos Servidores Ativos (-)	49.640.013,49	14,00%
7. Contribuição do Ente s/Demais Ativos (-) (14,00%) (*)	46.954.077,78	13,24%
8. Contribuição do Ente s/Professores Ativos (-) (14,00%) (*)	2.685.935,71	0,76%
9. Contribuição do Ente s/Atuais Inativos (-)	0,00	0,00%
10. Contribuição do Ente s/Futuros Inativos (-)	0,00	0,00%
11. Saldo dos Parcelamentos (-)	0,00	0,00%
12. Ativo Financeiro (-)	723.854,18	0,20%
13. Aporte de Bens, Direitos e Outros Ativos (-)	0,00	0,00%
14. Déficit/Superávit Base (2+..+13) - (1)	3.678.400.170,55	1.037,42%

(*) Nesta demonstração não consideramos 1,68% que é destinado ao custeio administrativo do RPPS.

Fluxo Anual de Receitas e Despesas - Financeiro

Ano-Base: 2025 Data-Base: 31/12/2024

Ano	RECEITAS PREVIDENCIÁRIAS (a)	DESPESAS PREVIDENCIÁRIAS (b)	RESULTADO ANUAL (c) = (a-b)
2025	38.664.685,67	288.324.011,79	-249.659.326,12
2026	36.335.914,02	294.673.940,84	-258.338.026,82
2027	33.979.566,72	300.592.030,64	-266.612.463,92
2028	31.838.353,76	305.287.412,96	-273.449.059,20
2029	29.894.482,24	307.750.665,64	-277.856.183,40
2030	28.118.286,97	308.849.149,20	-280.730.862,23
2031	26.488.442,21	308.676.118,70	-282.187.676,49
2032	24.868.664,15	307.653.020,32	-282.784.356,17
2033	23.031.634,13	306.943.313,82	-283.911.679,69
2034	21.457.470,19	304.146.474,76	-282.689.004,57
2035	20.263.586,86	298.840.825,54	-278.577.238,68
2036	19.296.172,96	291.718.807,16	-272.422.634,20
2037	18.333.840,70	284.208.752,35	-265.874.911,65
2038	17.416.252,09	275.854.553,99	-258.438.301,90
2039	16.536.025,92	266.854.835,51	-250.318.809,59
2040	15.759.086,67	256.939.222,38	-241.180.135,71
2041	15.052.742,12	246.370.617,03	-231.317.874,91
2042	14.408.117,61	235.291.437,79	-220.883.320,18
2043	13.734.986,99	224.056.580,89	-210.321.593,90
2044	13.067.324,10	212.646.990,71	-199.579.666,61
2045	12.391.620,11	201.141.083,86	-188.749.463,75
2046	11.710.313,70	189.586.479,65	-177.876.165,95

Em 2033 será o “pico” dos aportes financeiros que o Município fará para o Fundo Financeiro (R\$ 283 milhões/ano).

Despesa Fundo Financeiro/RCL


Ano	RCL	% Anual	Folha Mensal FFIN	% Anual	Folha FFIN/RCL	Nº Segurados
2015	1.041.355.613,70	-	15.239.737,11	-	1,46%	5.854
2016	1.133.849.036,93	8,88%	17.070.699,14	12,01%	1,51%	5.781
2017	1.187.183.424,38	4,70%	18.289.877,36	7,14%	1,54%	5.766
2018	1.307.299.476,54	10,12%	18.767.093,34	2,61%	1,44%	5.710
2019	1.478.984.537,96	13,13%	19.934.063,24	6,22%	1,35%	5.679
2020	1.618.671.211,86	9,44%	21.064.489,26	5,67%	1,30%	5.636
2021	1.789.880.754,30	10,58%	22.278.902,72	5,77%	1,24%	5.617
2022	2.091.139.255,23	16,83%	25.168.859,87	12,97%	1,20%	5.564
2023	2.292.866.693,30	9,65%	26.697.534,74	6,07%	1,16%	5.549
2024	2.564.958.572,91	11,87%	29.110.585,28	9,04%	1,13%	5.478
Varição Total 2015 - 2024		146,31%		91,02%		

(*) Folha Mensal Ativos + Inativos do Fundo Financeiro (Base das Avaliações Anuais)



OBRIGADO

Luiz Claudio Kogut
Atuário – Miba 1.308
(41) 3322-2110 kogut@actuarial.com.br
Maringá - PR
Março de 2025





Relatório da Avaliação Atuarial

Nome do Ente: **MARINGÁ (PR)**

Unidade Gestora: **MARINGÁ PREVIDÊNCIA - PREVIDÊNCIA DOS SERVIDORES PÚBLICOS MUNICIPAIS DE MARINGÁ**

CNPJ Unidade Gestora: **78.074.804/0001-22**

Ano-Base: **2025** Data-Base: **31/12/2024**

Nº NTA Plano Previdenciário
2022.000096.1

Nº Plano Financeiro
2022.000096.2

Perfil Atuarial do RPPS: **III**

Atuário Responsável: **Luiz Claudio Kogut MIBA 1.308**

Número do Relatório: **014/2025 – Versão 1**

Data de Emissão do Relatório: **05/02/2025**



**Curitiba (PR)
2025**

ACTUARIAL - Assessoria e Consultoria Atuarial

Rua Comendador Araújo, 143 Cjto 101 Centro Curitiba/PR (41)3322-2110

actuarial.com.br

Relatório Avaliação Atuarial - Maringá Previdência

SEI 03.31.00000206/2025.18 / pg. 56

SUMÁRIO EXECUTIVO

Esta avaliação atuarial foi desenvolvida para dimensionar os custos para manutenção dos planos geridos pela **Maringá Previdência**, em consonância com a Constituição Federal, Plano de Benefícios, métodos e hipóteses atuariais descritos a seguir. Os dados cadastrais têm base na competência **Outubro de 2024** e as demais informações financeiras e resultados atuariais foram calculados para a data focal de **31/12/2024**.

Ano-Base: 2025 Data-Base: 31/12/2024

Item	Ativos	Beneficiários	Total
Fundo Previdenciário	10.023	638	10.661
Remuneração Média (em R\$)	3.445,97	1.941,93	3.355,96
Folha Mensal (em R\$)	34.538.987,43	1.238.954,05	35.777.941,48
Fundo Financeiro	1.521	3.957	5.478
Remuneração Média (em R\$)	6.085,28	5.017,66	5.314,09
Folha Mensal (em R\$)	9.255.710,42	19.854.874,86	29.110.585,28
Grupo Total	11.544	4.595	16.139
Remuneração Média (em R\$)	3.793,72	4.590,60	4.020,60
Folha Mensal (em R\$)	43.794.697,85	21.093.828,91	64.888.526,76

Abaixo reproduzimos os principais resultados atuariais desta avaliação:

Ano-Base: 2025 Data-Base: 31/12/2024

Item	Fundo Financeiro	Fundo Previdenciário
Valor Atual dos Benefícios Futuros (BC + BAC)	4.017.826.848,26	2.351.540.300,81
(-) Compensação Previdenciária à Receber	95.521.776,43	114.855.882,23
(-) Contribuições Futuras	243.181.047,10	1.184.284.930,40
(-) Saldo de Investimentos	723.854,18	1.068.447.046,81
(-) Saldo de Parcelamentos	0,00	1.369.193,00
(-) Saldo de Aporte de Bens, Direitos e Outros Ativos	0,00	0,00
Déficit/Superávit Atuarial Base	3.678.400.170,55	17.416.751,63
(-) Saldo de Plano de Equacionamento	0,00	0,00
Déficit/Superávit Atuarial Oficial	3.678.400.170,55	17.416.751,63

As projeções de receitas e despesas do Fundo Previdenciário para os próximos 3 exercícios compreendem os seguintes valores principais:

Ano	Contr. Patronal	Contr. Segurados	Aportes + Parcelamentos	Compensação	Receitas Financeiras	Total das Receitas	Despesas com Benefícios	Resultado Anual
2025	58.502.694,19	58.517.502,46	120.169,51	1.356.309,98	56.841.382,89	175.338.059,03	31.752.726,61	+143.585.332,42
2026	57.432.647,48	57.468.712,53	126.562,52	1.706.693,66	64.480.122,57	181.214.738,77	38.726.737,28	+142.488.001,49
2027	56.529.758,05	56.575.807,36	133.295,65	2.024.492,97	72.060.484,25	187.323.838,28	45.023.576,91	+142.300.261,37

As projeções de receitas e despesas do Fundo Financeiro para os próximos 3 exercícios compreendem os seguintes valores principais:

Ano	Contr. Patronal	Contr. Segurados	Aportes + Parcelamentos	Compensação	Receitas Financeiras	Total das Receitas	Despesas com Benefícios	Resultado Anual
2025	11.127.380,95	16.761.013,39	0,00	10.737.782,29	38.509,04	38.664.685,67	288.324.011,79	-249.659.326,12
2026	9.739.445,61	15.486.066,31	0,00	11.110.402,10	0,00	36.335.914,02	294.673.940,84	-258.338.026,82
2027	8.315.283,71	14.194.378,63	0,00	11.469.904,38	0,00	33.979.566,72	300.592.030,64	-266.612.463,92

SUMÁRIOS

SUMÁRIO EXECUTIVO	2
1. INTRODUÇÃO	5
2. BASE NORMATIVA	6
2.1. NORMAS GERAIS	6
2.2. NORMAS DO ENTE FEDERATIVO	7
3. PLANO DE BENEFÍCIOS E CONDIÇÕES DE ELEGIBILIDADE	8
3.1. CONDIÇÕES DE ELEGIBILIDADE PARA QUEM AINDA NÃO ADERIU A EMENDA CONSTITUCIONAL Nº 103 DE 12/11/2019	8
3.2. CONDIÇÕES DE ELEGIBILIDADE PARA QUEM JÁ ADERIU A EMENDA CONSTITUCIONAL Nº 103 DE 12/11/2019	9
4. REGIMES FINANCEIROS E MÉTODOS DE FINANCIAMENTO	13
4.1. DESCRIÇÃO DOS REGIMES FINANCEIROS UTILIZADOS	13
4.2. DESCRIÇÃO DOS MÉTODOS DE FINANCIAMENTO UTILIZADOS	13
4.3. RESUMO DOS REGIMES FINANCEIROS E MÉTODOS POR BENEFÍCIO	13
5. HIPÓTESES ATUARIAIS E PREMISSAS	14
5.1. TÁBUAS BIOMÉTRICAS	14
5.2. ALTERAÇÕES FUTURAS NO PERFIL E COMPOSIÇÃO DAS MASSAS	14
5.3. ESTIMATIVAS DE REMUNERAÇÕES E PROVENTOS	14
5.4. TAXA DE JUROS E DESCONTO ATUARIAL	15
5.5. ENTRADA EM ALGUM REGIME PREVIDENCIÁRIO E EM APOSENTADORIA	15
5.6. COMPOSIÇÃO DO GRUPO FAMILIAR	15
5.7. COMPENSAÇÃO FINANCEIRA	15
5.8. DEMAIS PREMISSAS E HIPÓTESES.....	16
6. ANÁLISE DA BASE CADASTRAL	17
6.1. DADOS FORNECIDOS E SUA DESCRIÇÃO	17
6.2. SERVIDORES AFASTADOS OU CEDIDOS	17
6.3. ANÁLISE DA QUALIDADE DA BASE CADASTRAL	17
6.4. PREMISSAS ADOTADAS PARA AJUSTE TÉCNICO DA BASE CADASTRAL	18
6.5. RECOMENDAÇÕES PARA A BASE CADASTRAL	18
7. RESULTADO ATUARIAL	19
7.1. ATIVOS GARANTIDORES, PARCELAMENTOS E PLANO DE CUSTEIO VIGENTE	19
7.2. VALOR ATUAL DOS BENEFÍCIOS FUTUROS – FUNDO PREVIDENCIÁRIO.....	20
7.3. BALANÇO ATUARIAL – PLANO DE CUSTEIO VIGENTE E PROPOSTO – FUNDO PREVIDENCIÁRIO.....	20
7.4. PROVISÕES MATEMÁTICAS OU PASSIVO ATUARIAL – FUNDO PREVIDENCIÁRIO.....	20
7.5. VALOR ATUAL DOS BENEFÍCIOS FUTUROS – FUNDO FINANCEIRO.....	21
7.6. BALANÇO ATUARIAL – PLANO DE CUSTEIO VIGENTE - FUNDO FINANCEIRO.....	21
7.7. PROVISÕES MATEMÁTICAS OU PASSIVO ATUARIAL - FUNDO FINANCEIRO	21
8. CUSTOS E PLANO DE CUSTEIO	22
8.1. VALORES DAS REMUNERAÇÕES E PROVENTOS ATUAIS – FUNDO PREVIDENCIÁRIO	22
8.2. CUSTOS E ALÍQUOTAS DE CUSTEIO NORMAL VIGENTES EM LEI – FUNDO PREVIDENCIÁRIO	22
8.3. CUSTOS E ALÍQUOTAS DE CUSTEIO NORMAL POR BENEFÍCIO – FUNDO PREVIDENCIÁRIO	22
8.4. CUSTOS E ALÍQUOTAS DE CUSTEIO NORMAL POR REGIME FINANCEIRO – FUNDO PREVIDENCIÁRIO	22
8.5. VALORES DAS REMUNERAÇÕES E PROVENTOS ATUAIS – FUNDO FINANCEIRO	23
8.6. CUSTOS E ALÍQUOTAS DE CUSTEIO NORMAL VIGENTES EM LEI - FUNDO FINANCEIRO	23
8.7. CUSTOS E ALÍQUOTAS DE CUSTEIO NORMAL CALCULADAS POR BENEFÍCIO - FUNDO FINANCEIRO	23

8.8. CUSTOS E ALÍQUOTAS DE CUSTEIO NORMAL CALCULADAS POR REGIME FINANCEIRO - FUNDO FINANCEIRO	23
9. EQUACIONAMENTO DO DÉFICIT ATUARIAL	24
9.1. PRINCIPAIS CAUSAS DO DÉFICIT ATUARIAL	24
10. CUSTEIO ADMINISTRATIVO	25
10.1. ESTIMATIVA DE DESPESAS ADMINISTRATIVAS PARA O PRÓXIMO EXERCÍCIO	25
11. ANÁLISE COMPARATIVA DAS ÚLTIMAS AVALIAÇÕES ATUARIAIS .	26
11.1. COMPARATIVO DE RESULTADOS DOS 3 ÚLTIMOS EXERCÍCIOS – FUNDO PREVIDENCIÁRIO	26
11.2. COMPARATIVO DE RESULTADOS DOS 3 ÚLTIMOS EXERCÍCIOS – FUNDO FINANCEIRO	27
12. PARECER ATUARIAL	28
13. ANEXOS	30
ANEXO 1 – CONCEITOS E DEFINIÇÕES	30
ANEXO 2 – ESTATÍSTICAS DA MASSA SEGURADA	33
ANEXO 3 – ESTATÍSTICAS DA MASSA SEGURADA – FUNDO FINANCEIRO	39
ANEXO 4 – PROVISÕES MATEMÁTICAS A CONTABILIZAR	44
ANEXO 5 – PROJEÇÃO DA EVOLUÇÃO DAS PROVISÕES MATEMÁTICAS	45
ANEXO 6 – RESUMO DOS FLUXOS ATUARIAIS – FUNDO PREVIDENCIÁRIO	47
ANEXO 7 – RESUMO DOS FLUXOS ATUARIAIS – FUNDO FINANCEIRO	52
ANEXO 8 – FLUXO DO RELATÓRIO RESUMIDO DA EXECUÇÃO ORÇAMENTÁRIA	57
ANEXO 9 – RESULTADO DA DURAÇÃO DO PASSIVO E ANÁLISE EVOLUTIVA	59
ANEXO 10 – GANHOS E PERDAS ATUARIAIS	60
ANEXO 11 – TÁBUAS EM GERAL	61
ANEXO 12 – DEMONSTRAÇÃO DA VIABILIDADE DO PLANO DE CUSTEIO	62
ANEXO 13 – ESTUDO DE ADERÊNCIA DE HIPÓTESES	64

1. INTRODUÇÃO

A partir da constitucionalização do princípio do “*Equilíbrio Financeiro e Atuarial*” pela Emenda Constitucional nº 20 de 15 de dezembro de 1998 e da publicação da Lei 9.717 de 27 de novembro de 1998, que estabelece no Inciso I do artigo 1º a obrigatoriedade da “*realização de avaliação atuarial inicial e em cada balanço*”, todos os Regimes Próprios de Previdência Social passaram a desenvolver avaliações anuais. Estes estudos, além de atenderem a legislação, permitem o diagnóstico da situação atuarial dos planos previdenciários geridos pelo RPPS, apresenta as projeções atuariais de que trata a Lei Complementar nº 101/2020, apura as provisões matemáticas a serem registradas nas demonstrações contábeis, atende às obrigatoriedades das normas atuariais da Secretaria de Previdência do Ministério da Economia e apresenta estratégias para o custeio das obrigações apuradas.

A partir da vigência das normas e procedimentos atuariais previstos na Portaria MTP Nº 1.467/2022, os gestores do RPPS e do Ente Público, em conjunto com o atuário responsável pela avaliação atuarial, devem pautar os trabalhos com o objetivo de estabelecer um efetivo **ACOMPANHAMENTO ATUARIAL**, aperfeiçoando dados, métodos e realizando testes de aderência e viabilidade de forma a assegurar a confiabilidade dos estudos e, por consequência, a perenidade dos planos previdenciários:

PORTARIA MTP Nº 1.467/2022

Acompanhamento Atuarial

Art. 67. Para garantir a solvência e liquidez do plano de benefícios deverão ser adotadas medidas de aperfeiçoamento da gestão dos ativos e passivos do RPPS e assegurada a participação dos conselhos deliberativo e fiscal em seu acompanhamento.

Parágrafo único. As medidas incluem definição, acompanhamento e controle das bases normativa, cadastral e técnica e dos resultados da avaliação atuarial, estabelecimento do plano de custeio e do equacionamento do déficit, além de ações relacionadas à concessão, manutenção e pagamento dos benefícios e às políticas de gestão de pessoal que contribuam para assegurar a transparência, solvência, liquidez e equilíbrio econômico, financeiro e atuarial do plano de benefícios do RPPS.

É neste contexto que a **ACTUARIAL – Assessoria e Consultoria Atuarial** desenvolveu esta avaliação atuarial para **Maringá Previdência**, com dados cadastrais da competência **Outubro/2024** e demais dados financeiros posicionados em **31/12/2024**.

2. BASE NORMATIVA

A presente avaliação atuarial foi elaborada com observância da legislação federal e da normatização da Secretaria de Previdência do Ministério da Economia:

2.1. NORMAS GERAIS

- 2.1.1. **Artigo 40 da Constituição Federal:** *“O regime próprio de previdência social dos servidores titulares de cargos efetivos terá caráter contributivo e solidário, mediante contribuição do respectivo ente federativo, de servidores ativos, de aposentados e de pensionistas, observados critérios que preservem o equilíbrio financeiro e atuarial.”* redação da EC 103/2019. Nesta avaliação as regras de aposentadoria e pensão seguirão as normas vigentes na legislação municipal que ainda não foram adaptadas à Emenda Constitucional nº 103 de 13 de novembro de 2019. Portanto serão consideradas as normas anteriores estabelecidas nas Emendas Constitucionais nº 20 de 16 de dezembro de 1998, nº 41 de 31 de dezembro de 2003 e nº 70 de 29 de março de 2012.
- 2.1.2. **Lei nº 9.717 de 27 de novembro de 1998:** Dispõe sobre as regras gerais para a organização e o funcionamento dos regimes próprios de previdência dos servidores da União, dos Estados, do Distrito Federal e dos municípios, dos militares dos Estados e do Distrito Federal e dá outras providências.
- 2.1.3. **Lei Complementar nº 101 de 04 de maio de 2000:** Estabelece normas de finanças públicas voltadas para a responsabilidade na gestão fiscal e dá outras providências.
- 2.1.4. **Lei Nº 9.796 de 05 de maio de 1999:** Dispõe sobre a compensação financeira entre o Regime Geral de Previdência Social e os regimes de previdência dos servidores da União, dos Estados, do Distrito Federal e dos Municípios, nos casos de contagem recíproca de tempo de contribuição para efeito de aposentadoria, e dá outras providências.
- 2.1.5. **Portaria MTP Nº 1.467 de 02 de junho de 2022:** Disciplina os parâmetros e as diretrizes gerais para organização e funcionamento dos regimes próprios de previdência social dos servidores públicos da União, dos Estados, do Distrito Federal e dos Municípios, em cumprimento à Lei nº 9.717, de 1998, aos arts. 1º e 2º da Lei nº 10.887, de 2004 e à Emenda Constitucional nº 103, de 2019.

2.2. NORMAS DO ENTE FEDERATIVO

O RPPS foi instituído pela Lei Municipal nº 359/2000, que recebeu diversas alterações ao longo do tempo e a Lei Complementar nº 749/2008 instituiu a segregação de massas em vigor e que utilizou os seguintes critérios:

2.2.1. Fundo Previdenciário (Capitalizado): neste grupo haverá, através das contribuições, a formação de patrimônio previdenciário, que custeará os benefícios dos participantes admitidos a partir do dia 31 de dezembro de 2003. Sendo o caixa da **Maringá Previdência** responsável por este pagamento e desonerando, ao longo do tempo, o município de despesas previdenciárias.

2.2.2. Fundo Financeiro (Repartição Simples): não forma reservas financeiras para as despesas futuras, deste modo, as obrigações serão financiadas pelo Regime Financeiro de Repartição Simples. Este grupo não é renovável e se extinguirá gradativamente, com o passar dos anos, pela mortalidade natural dos seus participantes. Neste grupo estão todos os atuais servidores ativos e inativos admitidos antes do dia 31 de dezembro de 2003.

3. PLANO DE BENEFÍCIOS E CONDIÇÕES DE ELEGIBILIDADE

3.1. CONDIÇÕES DE ELEGIBILIDADE PARA QUEM AINDA NÃO ADERIU A EMENDA CONSTITUCIONAL Nº 103 DE 12/11/2019

Benefícios	Condições/Carências	Cálculo
Aposentadorias com data de entrada no sistema anterior a EC nº 41, 31/12/2003		
Aposentadoria por Tempo de Contribuição e Idade	<ul style="list-style-type: none"> . Tempo de contribuição: 35 anos (homem) 30 anos (mulher) . Idade: 60 anos (homem) e 55 anos (mulher) . Tempo de serviço público: 20 anos . Tempo de carreira: 10 anos . Tempo de cargo efetivo: 5 anos 	<p>Valor do Benefício = Rce</p> <p style="text-align: center;"><u>Sendo:</u></p> <p>Rce: remuneração no cargo efetivo</p>
Aposentadoria do Professor	<ul style="list-style-type: none"> . Tempo de contribuição como Professor: 30 anos (homem) e 25 anos (mulher) . Idade: 55 anos (homem) e 50 anos (mulher) . Tempo de serviço público: 20 anos . Tempo de carreira: 10 anos . Tempo de cargo efetivo: 5 anos 	<p>Valor do Benefício = Rce</p> <p style="text-align: center;"><u>Sendo:</u></p> <p>Rce: remuneração no cargo efetivo</p>
Aposentadoria por Invalidez	<ul style="list-style-type: none"> . Estar incapacitado para o trabalho 	<p>Valor do Benefício = Rce</p> <p style="text-align: center;"><u>Sendo:</u></p> <p>Rce: remuneração no cargo efetivo</p>
Aposentadorias com data de entrada no sistema a qualquer época (Regra Geral)		
Aposentadoria por Tempo de Contribuição e Idade	<ul style="list-style-type: none"> . Tempo de contribuição: 35 anos (homem) e 30 anos (mulher) . Idade: 60 anos (homem) e 55 anos (mulher) . Tempo de serviço público: 10 anos . Tempo de cargo efetivo: 5 anos 	<p>Valor do Benefício = Me</p> <p style="text-align: center;"><u>Sendo:</u></p> <p>Me: Média das 80% maiores remunerações desde julho de 1994 ou data de início das contribuições se posterior</p>
Aposentadoria do Professor	<ul style="list-style-type: none"> . Tempo de contribuição como Professor: 30 anos (homem) e 25 anos (mulher) . Idade: 55 anos (homem) e 50 anos (mulher) . Tempo de serviço público: 10 anos . Tempo de cargo efetivo: 5 anos 	<p>Valor do Benefício = Me</p> <p style="text-align: center;"><u>Sendo:</u></p> <p>Me: Média das 80% maiores remunerações desde julho de 1994 ou data de início das contribuições se posterior</p>
Aposentadoria por Idade	<ul style="list-style-type: none"> . Idade: 65 anos (homem) e 60 anos (mulher) . Tempo de serviço público: 10 anos . Tempo de cargo efetivo: 5 anos 	<p>Valor do Benefício = Me.TC/CP</p> <p style="text-align: center;"><u>Sendo:</u></p> <p>Me: Média das 80% maiores remunerações desde julho de 1994</p> <p>TC: Tempo de contribuição na data de aposentadoria, limitado a 35 anos, se homem e 30 anos, se mulher.</p> <p>CP: Coeficiente de Proporcionalidade, 35 anos, se homem e 30 anos, se mulher.</p>

Benefícios	Condições/Carências	Cálculo
Aposentadoria Compulsória	. Idade: 75 anos . Valor do Benefício: Me.TC/CP	Valor do Benefício = Me.TC/CP <u>Sendo:</u> Me: Média das 80% maiores remunerações desde julho de 1994 TC: Tempo de contribuição na data de aposentadoria, limitado a 35 anos, se homem e 30 anos, se mulher. CP: Coeficiente de Proporcionalidade, 35 anos, se homem e 30 anos, se mulher.
Aposentadoria por Invalidez	. Estar com incapacidade física ou mental permanente que impossibilita o exercício de atividade profissional, sendo justificativa para a aposentadoria mediante laudo médico (inválido)	Valor do Benefício = Me <u>Sendo:</u> Me: Média das 80% maiores remunerações desde julho de 1994 ou data de início das contribuições se posterior
Pensões		
Pensão por Morte de Ativo	. Falecimento do segurado ativo	Se (Rce <= T) Valor do Benefício = Rce Senão (Rce > T) Valor do Benefício = T + 70%.(Rce - T) <u>Sendo:</u> Rce: remuneração no cargo efetivo T: Teto do RGPS
Pensão por Morte de Inativo	. Falecimento do segurado inativo	Se (Pi <= T) Valor do Benefício = Pi Senão (Pi > T) Valor do Benefício = T + 70%.(Pi - T) <u>Sendo:</u> Pi: Último provento do inativo T: Teto do RGPS

(*) Estes valores e limites serão atualizados sempre que o RGPS divulgar novos valores.

3.2. CONDIÇÕES DE ELEGIBILIDADE PARA QUEM JÁ ADERIU A EMENDA CONSTITUCIONAL Nº 103 DE 12/11/2019

Segundo a Secretaria de Previdência do Ministério da Economia, “a aplicação aos RPPS dos Estados, Distrito Federal e Municípios das mesmas regras de benefícios dos segurados federais previstas na EC nº 103 de 2019 exige a edição de normas pelos entes federativos”, portando, as regras de elegibilidade descritas abaixo são para os RPPS que fizeram a adesão e para os segurados destes RPPS que não tinham atingido os requisitos mínimos de aposentadoria pelas regras do item 2.1.

Benefícios	Condições/Carências	Cálculo
Aposentadorias com data de entrada no sistema anterior a EC nº 41, 31/12/2003		
Aposentadoria por Tempo de Contribuição e Idade	<ul style="list-style-type: none"> . Tempo de contribuição: 35 anos (homem) 30 anos (mulher) . Idade: 65 anos (homem) e 62 anos (mulher) . Tempo de serviço público: 20 anos . Tempo de carreira: 10 anos . Tempo de cargo efetivo: 5 anos 	<p style="text-align: center;">Valor do Benefício = Rce</p> <p style="text-align: center;"><u>Sendo:</u></p> <p style="text-align: center;">Rce: remuneração no cargo efetivo</p>
Aposentadoria do Professor	<ul style="list-style-type: none"> . Tempo de contribuição como Professor: 30 anos (homem) e 25 anos (mulher) . Idade: 60 anos (homem) 57 anos (mulher) . Tempo de serviço público: 20 anos . Tempo de carreira: 10 anos . Tempo de cargo efetivo: 5 anos 	<p style="text-align: center;">Valor do Benefício = Rce</p> <p style="text-align: center;"><u>Sendo:</u></p> <p style="text-align: center;">Rce: remuneração no cargo efetivo</p>
Aposentadoria por Invalidez	<ul style="list-style-type: none"> . Estar incapacitado para o trabalho 	<p style="text-align: center;">Valor do Benefício = Rce</p> <p style="text-align: center;"><u>Sendo:</u></p> <p style="text-align: center;">Rce: remuneração no cargo efetivo</p>
Aposentadorias com data de entrada no sistema a qualquer época (Regra Geral)		
Aposentadoria por Tempo de Contribuição e Idade	<ul style="list-style-type: none"> . Tempo de contribuição: 25 anos (homem e mulher) . Idade: 65 anos (homem) e 62 anos (mulher) . Tempo de serviço público: 10 anos . Tempo de cargo efetivo: 5 anos 	<p style="text-align: center;">Valor do Benefício = $Me * (60\% + 2\% \text{ ao ano excedente a 20 anos de TC})$</p> <p style="text-align: center;"><u>Sendo:</u></p> <p>Me: Média de todas as remunerações desde julho de 1994 ou data de início das contribuições se posterior</p> <p>TC: Tempo de Contribuição na data de aposentadoria</p>
Aposentadoria do Professor	<ul style="list-style-type: none"> . Tempo de contribuição como Professor: 30 anos (homem) e 25 anos (mulher) . Idade: 60 anos (homem) e 57 anos (mulher) . Tempo de serviço público: 10 anos . Tempo de cargo efetivo: 5 anos 	<p style="text-align: center;">Valor do Benefício = $Me * (60\% + 2\% \text{ ao ano excedente a 20 anos de TC})$</p> <p style="text-align: center;"><u>Sendo:</u></p> <p>Me: Média de todas as remunerações desde julho de 1994 ou data de início das contribuições se posterior</p> <p>TC: Tempo de Contribuição na data de aposentadoria</p>
Aposentadoria Compulsória	<ul style="list-style-type: none"> . Idade: 75 anos . Valor do Benefício: $Me.TC/CP$ 	<p style="text-align: center;">Valor do Benefício = $Me.TC/CP$</p> <p style="text-align: center;"><u>Sendo:</u></p> <p>Me: Média de todas as remunerações desde julho de 1994 ou data de início das contribuições se posterior</p> <p>TC: Tempo de contribuição na data de aposentadoria, limitado a 35 anos, se homem e 30 anos, se mulher.</p> <p>CP: Coeficiente de Proporcionalidade, 35 anos, se homem e 30 anos, se mulher.</p>

Benefícios	Condições/Carências	Cálculo																																																																																				
Aposentadoria por Invalidez	<ul style="list-style-type: none"> Estar com incapacidade física ou mental permanente que impossibilita o exercício de atividade profissional, sendo justificativa para a aposentadoria mediante laudo médico (inválido) 	<p>Valor do Benefício = Me * (60% + 2% ao ano excedente a 20 anos de TC)</p> <p><u>Sendo:</u></p> <p>Me: Média de todas as remunerações desde julho de 1994 ou data de início das contribuições se posterior</p> <p>TC: Tempo de Contribuição na data de aposentadoria</p>																																																																																				
1ª Regra de Transição para Aposentadorias com data de entrada no sistema até 12/11/2019 (Data da EC 103/2019)																																																																																						
Aposentadoria por Tempo de Contribuição e Idade	<ul style="list-style-type: none"> contribuição: 30 anos (mulher) e 35 anos (homem) Idade: 62 anos (homem) 57 (mulher) Tempo de serviço público: 10 anos Tempo de cargo efetivo: 5 anos Atingir os pontos (Idade + Tempo de Contribuição) <table border="1" style="width: 100%; border-collapse: collapse; text-align: center;"> <thead> <tr> <th colspan="3">Demais Segurados</th> <th colspan="3">Professores</th> </tr> <tr> <th>Ano</th> <th>Fem</th> <th>Masc</th> <th>Ano</th> <th>Fem</th> <th>Masc</th> </tr> </thead> <tbody> <tr><td>2022</td><td>89 anos</td><td>99 anos</td><td>2022</td><td>84 anos</td><td>94 anos</td></tr> <tr><td>2023</td><td>90 anos</td><td>100 anos</td><td>2023</td><td>85 anos</td><td>95 anos</td></tr> <tr><td>2024</td><td>91 anos</td><td>101 anos</td><td>2024</td><td>86 anos</td><td>96 anos</td></tr> <tr><td>2025</td><td>92 anos</td><td>102 anos</td><td>2025</td><td>87 anos</td><td>97 anos</td></tr> <tr><td>2026</td><td>93 anos</td><td>103 anos</td><td>2026</td><td>88 anos</td><td>98 anos</td></tr> <tr><td>2027</td><td>94 anos</td><td>104 anos</td><td>2027</td><td>89 anos</td><td>99 anos</td></tr> <tr><td>2028</td><td>95 anos</td><td>105 anos</td><td>2028</td><td>90 anos</td><td>100 anos</td></tr> <tr><td>2029</td><td>96 anos</td><td>105 anos</td><td>2029</td><td>91 anos</td><td>100 anos</td></tr> <tr><td>2030</td><td>97 anos</td><td>105 anos</td><td>2030</td><td>92 anos</td><td>100 anos</td></tr> <tr><td>2031</td><td>98 anos</td><td>105 anos</td><td>2031</td><td>92 anos</td><td>100 anos</td></tr> <tr><td>2032</td><td>99 anos</td><td>105 anos</td><td>2032</td><td>92 anos</td><td>100 anos</td></tr> <tr><td>2033</td><td>100 anos</td><td>105 anos</td><td>2033</td><td>92 anos</td><td>100 anos</td></tr> </tbody> </table>	Demais Segurados			Professores			Ano	Fem	Masc	Ano	Fem	Masc	2022	89 anos	99 anos	2022	84 anos	94 anos	2023	90 anos	100 anos	2023	85 anos	95 anos	2024	91 anos	101 anos	2024	86 anos	96 anos	2025	92 anos	102 anos	2025	87 anos	97 anos	2026	93 anos	103 anos	2026	88 anos	98 anos	2027	94 anos	104 anos	2027	89 anos	99 anos	2028	95 anos	105 anos	2028	90 anos	100 anos	2029	96 anos	105 anos	2029	91 anos	100 anos	2030	97 anos	105 anos	2030	92 anos	100 anos	2031	98 anos	105 anos	2031	92 anos	100 anos	2032	99 anos	105 anos	2032	92 anos	100 anos	2033	100 anos	105 anos	2033	92 anos	100 anos	<p>Valor do Benefício = Me * (60% + 2% ao ano excedente a 20 anos de TC)</p> <p><u>Sendo:</u></p> <p>Me: Média de todas as remunerações desde julho de 1994 ou data de início das contribuições se posterior</p> <p>TC: Tempo de Contribuição na data de aposentadoria</p>
Demais Segurados			Professores																																																																																			
Ano	Fem	Masc	Ano	Fem	Masc																																																																																	
2022	89 anos	99 anos	2022	84 anos	94 anos																																																																																	
2023	90 anos	100 anos	2023	85 anos	95 anos																																																																																	
2024	91 anos	101 anos	2024	86 anos	96 anos																																																																																	
2025	92 anos	102 anos	2025	87 anos	97 anos																																																																																	
2026	93 anos	103 anos	2026	88 anos	98 anos																																																																																	
2027	94 anos	104 anos	2027	89 anos	99 anos																																																																																	
2028	95 anos	105 anos	2028	90 anos	100 anos																																																																																	
2029	96 anos	105 anos	2029	91 anos	100 anos																																																																																	
2030	97 anos	105 anos	2030	92 anos	100 anos																																																																																	
2031	98 anos	105 anos	2031	92 anos	100 anos																																																																																	
2032	99 anos	105 anos	2032	92 anos	100 anos																																																																																	
2033	100 anos	105 anos	2033	92 anos	100 anos																																																																																	
2ª Regra de Transição para Aposentadorias com data de entrada no sistema até 12/11/2019 (Data da EC 103/2019)																																																																																						
Aposentadoria por Tempo de Contribuição e Idade	<ul style="list-style-type: none"> contribuição: 30 anos (mulher) e 35 anos (homem) Idade: 60 anos (homem) e 57 anos (mulher) Tempo de serviço público: 20 anos Tempo de cargo efetivo: 5 anos Adicional de 100% do tempo que faltava para TC (35 anos (homem) e 30 anos (mulher)) na data da EC 103/2019 	<p>Valor do Benefício = Me * (60% + 2% ao ano excedente a 20 anos de TC)</p> <p><u>Sendo:</u></p> <p>Me: Média de todas as remunerações desde julho de 1994 ou data de início das contribuições se posterior</p> <p>TC: Tempo de Contribuição na data de aposentadoria</p>																																																																																				
Aposentadoria do Professor	<ul style="list-style-type: none"> contribuição: 25 anos de Professor (mulher) e 30 anos de Professor (homem) Idade: 52 anos (mulher) e 57 (homem) Tempo de serviço público: 20 anos Tempo de cargo efetivo: 5 anos Adicional de 100% do tempo que faltava para TC (30 anos (homem) e 25 anos (mulher)) na data da EC 103/2019 	<p>Valor do Benefício = Me * (60% + 2% ao ano excedente a 20 anos de TC)</p> <p><u>Sendo:</u></p> <p>Me: Média de todas as remunerações desde julho de 1994 ou data de início das contribuições se posterior</p> <p>TC: Tempo de Contribuição na data de aposentadoria</p>																																																																																				
Pensões																																																																																						

Benefícios	Condições/Carências	Cálculo
Pensão por Morte de Ativo	. Falecimento do segurado ativo	<p>Valor do Benefício Base = Me * (60% + 2% ao ano excedente a 20 anos de TC)</p> <p>Valor da Pensão = 50% do Valor do Benefício Base + 10% por dependente até o limite de 5 dependentes</p> <p><u>Sendo:</u></p> <p>Me: Média de todas as remunerações desde julho de 1994 ou data de início das contribuições se posterior</p>
Pensão por Morte de Inativo	. Falecimento do segurado inativo	<p>Valor do Benefício Base = Benefício do Inativo</p> <p>Valor da Pensão = 50% do Valor do Benefício Base + 10% por dependente até o limite de 5 dependentes</p> <p><u>Sendo:</u></p> <p>Me: Média de todas as remunerações desde julho de 1994 ou data de início das contribuições se posterior</p>

4. REGIMES FINANCEIROS E MÉTODOS DE FINANCIAMENTO

4.1. DESCRIÇÃO DOS REGIMES FINANCEIROS UTILIZADOS

Todos os benefícios previdenciários serão calculados pelo Regime Financeiro de Capitalização (CAP). Neste regime, as contribuições estabelecidas no plano de custeio, a serem pagas pelo ente federativo, pelos segurados ativos e inativos e pelos pensionistas, acrescidas ao patrimônio existente, às receitas por ele geradas e a outras espécies de aportes, sejam suficientes para a formação dos recursos garantidores a cobertura dos compromissos futuros do plano de benefícios.

4.2. DESCRIÇÃO DOS MÉTODOS DE FINANCIAMENTO UTILIZADOS

Método de financiamento é a metodologia adotada para estabelecer o nível de constituição das reservas necessárias à cobertura dos benefícios estruturados no regime financeiro de capitalização, em face das características biométricas, demográficas, econômicas e financeiras dos segurados e beneficiários do RPPS.

A partir da avaliação atuarial 2022, data-base 31/12/2021, passamos a adotar o método de financiamento PUC (Projected Unit Credit ou Crédito Unitário Projetado) em substituição ao método IEN (Idade de Entrada Normal) utilizado anteriormente, em atendimento aos procedimentos contábeis previstos no Manual de Contabilidade Aplicada ao Setor Público (MCASP – 2022).

4.3. RESUMO DOS REGIMES FINANCEIROS E MÉTODOS POR BENEFÍCIO

Benefícios	Regime Financeiro	Método de Financiamento
Aposentadoria por Tempo de Contribuição e Idade	CAP – Capitalização	PUC – Crédito Unitário Projetado
Aposentadoria do Professor	CAP – Capitalização	PUC – Crédito Unitário Projetado
Aposentadoria por Invalidez	CAP – Capitalização	PUC – Crédito Unitário Projetado
Reversão de Aposentadoria em Pensão	CAP – Capitalização	PUC – Crédito Unitário Projetado
Pensão por Morte de Ativo	CAP – Capitalização	PUC – Crédito Unitário Projetado
Pensão por Morte de Aposentado	CAP – Capitalização	PUC – Crédito Unitário Projetado

5. HIPÓTESES ATUARIAIS E PREMISAS

5.1. TÁBUAS BIOMÉTRICAS

Hipótese	Descrição
I. Tábua de Mortalidade Geral (válidos e inválidos)	Tábua IBGE 2023 – Separada por Sexo
↑ A tábua de mortalidade geral apresenta a probabilidade de morte e sobrevivência de uma população, em função da idade. Será usada para o cálculo do risco de morte gerando pensão e sobrevivência dos segurados ativos, inativos e pensionistas válidos e inválidos.	
II. Tábua de Entrada em Invalidez	Tábua Álvaro Vindas
↑ A tábua de entrada em invalidez apresenta, em função da idade, a probabilidade de perda permanente da capacidade laboral e será usada para o cálculo do risco de aposentadoria por invalidez permanente dos segurados ativos.	

5.2. ALTERAÇÕES FUTURAS NO PERFIL E COMPOSIÇÃO DAS MASSAS

Hipótese	Descrição
I. Rotatividade	Não adotada. Nas avaliações atuariais presume-se que a redução de custos ocasionada pela adoção desta hipótese seria anulada pela compensação financeira a pagar.
↑ A rotatividade, também conhecida como <i>turnover</i> , é a frequência com que segurados ativos saem do plano previdenciário antes de adquirir direito a qualquer benefício.	
II. Expectativa de reposição de segurados	Não adotamos nenhuma expectativa de reposição de segurados ativos (gerações futuras).
↑ Nesta hipótese se estima a composição futura da massa de segurados vinculados ao plano previdenciário, após a aposentadoria dos atuais segurados ativos. Normalmente se adota a reposição integral do segurado que se aposenta, simulando a admissão de outro, com as mesmas características de sexo, idade ao ingressar no RPPS, cargo, carreira, tempo anterior e remuneração inicial calculada pelo desconto da remuneração final do segurado aposentado, pela taxa ou curva de crescimento real das remunerações.	

5.3. ESTIMATIVAS DE REMUNERAÇÕES E PROVENTOS

Hipótese	Descrição
I. Taxa real do crescimento da remuneração por mérito e produtividade	Mérito: 1,13% conforme estudo específico para esta avaliação atuarial, considerando a média por idade das remunerações dos segurados ativos Produtividade: não foi considerado crescimento por produtividade.
↑ Taxa real utilizada para reajuste anual do valor real das remunerações dos segurados ativos da data da avaliação até a data da aposentadoria	
II. Taxa real do crescimento dos proventos	Não foi considerado crescimento real para inativos.
↑ Taxa real utilizada para reajuste anual do valor real dos proventos dos aposentados e pensionistas com direito a paridade, da data da avaliação até a expectativa de vida do beneficiário	

5.4. TAXA DE JUROS E DESCONTO ATUARIAL

Hipótese	Descrição
I. Taxa de juros e desconto atuarial	5,32% ao ano conforme estudo da duração do passivo realizado no modelo disponibilizado pela Coordenação de Atuária da Secretaria de Previdência.
↑ Corresponde ao retorno esperado das aplicações financeiras de todos os ativos garantidores do RPPS no horizonte de longo prazo que assegure o equilíbrio financeiro e atuarial do Fundo Capitalizado, ou à taxa de juros parâmetro, conforme normas aplicáveis às avaliações atuariais dos RPPS.	

5.5. ENTRADA EM ALGUM REGIME PREVIDENCIÁRIO E EM APOSENTADORIA

Hipótese	Descrição
I. Idade estimada de ingresso ao mercado de trabalho	Preferencialmente é utilizada a informação cadastral atualizada, contendo os tempos de contribuição anterior a admissão no ente público. Caso esta informação não estiver disponível, é elaborada uma estimativa de tempo de contribuição anterior.
↑ Inexistindo na base cadastral informações sobre o tempo de contribuição anterior a admissão no ente público, será considerada a idade estimada de ingresso do participante no mercado de trabalho aos 25 anos.	
II. Idade estimada de entrada em aposentadoria programada	É realizado o cálculo da elegibilidade do segurado ativo a um benefício programado, levando em conta suas informações cadastrais e as regras descritas no Capítulo 3 deste documento.
↑ Estimativa da idade em que o segurado ativo adquire o direito a um benefício de aposentadoria programado.	

5.6. COMPOSIÇÃO DO GRUPO FAMILIAR

Hipótese	Descrição
I. Composição do Grupo Familiar	Utilizamos o método de composição média familiar (Hx) por idade do segurado ativo ou inativo, resultante de estudo estatístico da consultoria, proveniente de outros RPPS que mantém base cadastral consistente sobre os dependentes de seus segurados.
↑ Esta hipótese é utilizada no cálculo dos benefícios de pensão por morte a conceder de ativos e aposentados e é compatível com a metodologia de cálculo “por fluxo atuarial” utilizada pela consultoria, conforme descrito na Nota Técnica Atuarial.	

5.7. COMPENSAÇÃO FINANCEIRA

Hipótese	Descrição
I. Compensação Financeira a Receber de Benefícios Concedidos	Consideramos apenas os processos já concedidos e em recebimento mensal regular pelo RPPS.
II. Compensação Financeira a Receber de Benefícios à Conceder	É considerado como benefício a ser compensado com o RGPS o valor estimado do benefício hipotético que seria pago pelo Regime Instituidor para o servidor ou se não houver dados o percentual fixo previsto na Portaria 1.467/2022 (Parágrafo único do Art. 34 do Anexo VI)
↑ Cálculo de eventuais direitos do RPPS junto ao RGPS ou outros RPPS, relativamente a segurados que contribuíram para estes regimes e terão benefícios programados pagos pelo RPPS.	

Hipótese	Descrição
III. Compensação Financeira a Pagar de Benefícios Concedidos	Consideramos apenas os processos já concedidos e em pagamento mensal regular pelo RPPS.
IV. Compensação Financeira a Pagar de Benefícios à Conceder	Consideramos este compromisso como nulo, devido a não adoção da hipótese de rotatividade.
↑ Cálculo de eventuais pagamentos do RPPS ao RGPS ou outros RPPS, relativamente a segurados que contribuíram ao RPPS e se desligaram antes de obter benefícios programados no RPPS.	

5.8. DEMAIS PREMISSAS E HIPÓTESES

Hipótese	Descrição
I. Fator de determinação do valor real ao longo do tempo das remunerações e proventos	Adotou-se o fator de 98,22% que corresponde a uma inflação anual futura projetada de 4% ao ano.
↑ Fator que reflete a perda do poder aquisitivo em termos reais ocorrida nas remunerações ou proventos entre os meses de reposição.	
II. Benefícios a conceder com base na média das remunerações ou com base na última remuneração	Para os benefícios estimados com paridade é considerado o valor inicial igual a remuneração base, corrigida pela Taxa real do crescimento da remuneração até a data de início do benefício, já para os benefícios calculados pela média, é estimado o efeito redutor da aplicação pela média sobre a última remuneração, considerando a remuneração mensal informada na base de dados e a taxa de crescimento real ao longo de todo o tempo de atividade do segurado, a partir de julho de 1994 ou data de início da atividade se posterior.
↑ Forma de cálculo onde se estima o valor inicial do futuro benefício de aposentadoria ou pensão dos segurados ativos.	
III. Estimativa do crescimento real do teto de contribuição do RGPS	Não adotado, presume-se que o teto é apenas corrigido pela inflação e não adotamos projeção de inflação nas avaliações atuariais.
↑ Estimativa da variação do valor do teto de contribuição do RGPS ao longo do tempo.	

6. ANÁLISE DA BASE CADASTRAL

6.1. DADOS FORNECIDOS E SUA DESCRIÇÃO

Esta avaliação considera como participantes do plano previdenciário, os servidores ativos e inativos, titulares de cargo efetivo de **Maringá - PR** e seus dependentes legais, segurados do **Maringá Previdência**. Os dados cadastrais fornecidos pelo **RPPS**, que serviram de base para esta avaliação, correspondem ao mês de **outubro de 2024**.

6.2. SERVIDORES AFASTADOS OU CEDIDOS

Foram informados segurados afastados ou cedidos na base de dados.

6.3. ANÁLISE DA QUALIDADE DA BASE CADASTRAL

Após receber os dados cadastrais, é efetuado um procedimento de verificação dos dados dos servidores ativos, aposentados, pensionistas e seus dependentes enviados para a Avaliação Atuarial em comparação com os padrões mínimos e máximos aceitáveis na data da avaliação e com outras fontes de informações como o DIPR – Demonstrativo de Informações Previdenciárias e de Repasses da competência em análise. Os principais tópicos analisados foram:

Servidores Ativos	Critério de Teste
Identificação do Servidor (Matrícula)	Identificação Válida
Data de Nascimento	Idade atual maior que 17 anos e menor que 76 anos
Sexo	1 ou 2 (Feminino/Masculino)
Identificação do Cargo	Identificação Válida
Data de Admissão no Ente	Admitido com idade maior que 17 anos
Tempo de Contribuição Anterior	Somado ao Tempo de Ente menor que 15 anos de idade
Remuneração de Contribuição (Base de Cálculo)	Maior ou igual ao Salário-Mínimo e menor ou Igual ao Teto do Ente
Beneficiários Aposentados e Pensionistas	Critério de Teste
Identificação do Beneficiário (Matrícula)	Identificação Válida
Data de Nascimento	Data válida
Sexo	1 ou 2 (Feminino/Masculino)
Tipo de Benefício	Código Válida
Valor do Provento	Maior ou igual ao Salário-Mínimo e menor ou Igual ao Teto do Ente

Também realizamos uma comparação com os dados utilizados na avaliação atuarial anterior e verificamos se houve alguma variação significativa nas quantidades de segurados, nas remunerações e proventos e demais informações cadastrais. Caso se identifique alguma variação importante, é solicitada confirmação junto aos órgãos responsáveis pelos dados na administração.

6.4. PREMISSAS ADOTADAS PARA AJUSTE TÉCNICO DA BASE CADASTRAL

Preferencialmente, esta consultoria não faz ajustes na base de dados, sempre priorizando verificação das inconsistências identificadas e a sua correção.

Quando alguma informação cadastral não passa pelos critérios de análise e crítica de dados, enviamos as inconsistências para correção e quando os dados retornam o processo de análise e crítica é repetido até que os dados estejam 100% aceitáveis.

Os dados referentes aos tempos de contribuição dos servidores a outros regimes previdenciários anteriores à data de admissão no ente foram informados na base de dados, desta forma não foi adotada estimativa para substituir esta informação.

Concluídas as análises, consideramos os demais dados suficientes, consistentes e completos para a realização da avaliação atuarial, sem necessidade de ajustes ou correções por parte da consultoria.

6.5. RECOMENDAÇÕES PARA A BASE CADASTRAL

É fundamental que o RPPS institua uma rotina permanente de manutenção e aperfeiçoamento das informações cadastrais dos servidores ativos, aposentados e pensionistas, não só para fornecer dados qualificados para avaliações atuariais, mas também para uma gestão previdenciária mais eficiente.

Recomendamos realizar recenseamento periódico, inclusive para servidores ativos, e buscar formas de confirmação destes dados em bancos de dados oficiais.

7. RESULTADO ATUARIAL

7.1. ATIVOS GARANTIDORES, PARCELAMENTOS E PLANO DE CUSTEIO VIGENTE

Ano-Base: 2025 Data-Base: 31/12/2024

ITENS	Valores (R\$)
Saldo dos Investimentos do Fundo Previdenciário	1.068.447.046,81
Saldo dos Parcelamentos do Fundo Previdenciário	1.369.193,00
Saldo dos Investimentos do Fundo Financeiro	723.854,18
Percentuais de Contribuição Normal	%
Contribuição Patronal ao Fundo Previdenciário e Financeiro	15,68%
<i>Custeio Previdenciário</i>	14,00%
<i>Custeio Administrativo</i>	1,68%
Servidores Ativos	14,00%
Servidores Aposentados/ Pensionistas	14,00% (*)

(*) Incidente sobre a parcela dos benefícios que exceder ao teto do RGPS (R\$ 7.786,02 em dez/2024).

7.2. VALOR ATUAL DOS BENEFÍCIOS FUTUROS – FUNDO PREVIDENCIÁRIO

Ano-Base: 2025 Data-Base: 31/12/2024

BENEFÍCIOS	Custo Total (R\$)	Custo Total (% Folha)	Custo Normal (% Folha)
1. Aposentadorias Voluntárias	100.496.589,27	2,39%	
2. Aposentadorias por Invalidez	15.146.640,28	0,36%	0,00%
3. Aposentadorias do Professor	22.018.147,73	0,52%	0,00%
4. Reversão em Pensão	11.371.052,11	0,27%	0,00%
5. Pensão por Morte	36.078.742,41	0,86%	0,00%
6. Benefícios Concedidos (1+..+5)	185.111.171,80	4,40%	0,00%
7. Aposentadoria por Idade e Tempo	658.759.001,45	15,64%	7,50%
8. Aposentadoria do Professor	548.047.751,22	13,01%	4,98%
9. Aposentadoria por Idade	596.645.091,36	14,17%	6,08%
10. Reversão em Pensão	135.677.851,48	3,22%	1,42%
11. Pensão por Morte de Ativo	119.863.359,38	2,85%	1,75%
12. Pensão por Morte de Inválido	6.763.842,44	0,16%	0,10%
13. Aposentadoria por Invalidez	100.672.231,68	2,39%	1,45%
14. Benefícios a Conceder (7+..+13)	2.166.429.129,01	51,44%	23,28%
15. Custo Total – VABF (6+14)	2.351.540.300,81	55,84%	
16) Valor Atual da Folha Futura - Professores Ativos	806.693.165,01		
17) Valor Atual da Folha Futura - Demais Ativos	3.405.260.943,11		
18) Valor Atual da Folha Futura - Total (16+17)	4.211.954.108,12		

7.3. BALANÇO ATUARIAL – PLANO DE CUSTEIO VIGENTE E PROPOSTO – FUNDO PREVIDENCIÁRIO

Ano-Base: 2025 Data-Base: 31/12/2024

Item	Plano de Custeio Vigente		Plano de Custeio Proposto	
	Geração Atual (R\$)	Custo Total (%)	Geração Atual (R\$)	Custo Total (%)
1.Custo Total - VABF	2.351.540.300,81	55,84%	2.351.540.300,81	55,84%
2. Compensação Previdenciária BC (-)	6.534.423,77	0,16%	6.534.423,77	0,16%
3. Compensação Previdenciária BAC (-)	108.321.458,46	2,57%	108.321.458,46	2,57%
4. Contribuição dos Atuais Inativos (-)	32.273,73	0,00%	32.273,73	0,00%
5. Contribuição dos Futuros Inativos (-)	4.905.509,75	0,12%	4.905.509,75	0,12%
6. Contribuição dos Servidores Ativos (-)	589.673.573,46	14,00%	589.673.573,46	14,00%
7. Contribuição do Ente s/Demais Ativos (-)	476.736.530,10	11,32%	476.736.530,10	11,32%
8. Contribuição do Ente s/Professores Ativos (-)	112.937.043,36	2,68%	112.937.043,36	2,68%
9. Contribuição do Ente s/Atuais Inativos (-)	0,00	0,00%	0,00	0,00%
10. Contribuição do Ente s/Futuros Inativos (-)	0,00	0,00%	0,00	0,00%
11. Saldo de Parcelamentos (-)	1.369.193,00	0,03%	1.369.193,00	0,03%
12. Saldo de Investimentos (-)	1.068.447.046,81	25,37%	1.068.447.046,81	25,37%
13. Saldo de Aporte de Bens, Direitos e Ativos (-)	0,00	0,00%	0,00	0,00%
14. Déficit/Superávit Base (2+..+13) - (1)	17.416.751,63	0,41%	17.416.751,63	0,41%
15. Saldo de Plano de Equacionamento (-)	0,00	0,00%	0,00	0,00%
16. Déficit/Superávit Oficial (14+15)	17.416.751,63	0,41%	17.416.751,63	0,41%

7.4. PROVISÕES MATEMÁTICAS OU PASSIVO ATUARIAL – FUNDO PREVIDENCIÁRIO

Ano-Base: 2025 Data-Base: 31/12/2024

Item	Plano de Custeio Atual	Plano de Custeio Proposto
1. Ativo Financeiro (1 + 2 + 3)	1.069.816.239,81	1.069.816.239,81
2. Saldo de Investimentos	1.068.447.046,81	1.068.447.046,81
3. Saldo de Aporte de Bens, Direitos e Outros Ativos	0,00	0,00
4. Saldo de Parcelamentos	1.369.193,00	1.369.193,00
5. Provisão Matemática Total (6 + 7 - 8 - 9)	1.052.399.488,18	1.052.399.488,18
6. Provisão de Benefícios Concedidos	185.078.898,07	185.078.898,07
7. Provisão de Benefícios a Conceder	982.176.472,34	982.176.472,34
8. Compensação Financeira à Receber	114.855.882,23	114.855.882,23
9. Saldo de Plano de Equacionamento	0,00	0,00
Déficit / Superávit Atuarial Oficial (1 – 5)	17.416.751,63	17.416.751,63

7.5. VALOR ATUAL DOS BENEFÍCIOS FUTUROS – FUNDO FINANCEIRO

Ano-Base: 2025 Data-Base: 31/12/2024

BENEFÍCIOS	Taxa 0,00% ao ano (R\$)	Taxa 5,32% ao ano (R\$)
1) Aposentadorias Voluntárias	3.117.856.209,92	1.830.454.861,70
2) Aposentadorias por Invalidez	127.830.099,83	70.895.249,02
3) Aposentadoria do Professor	577.096.787,39	304.687.516,11
4) Reversão em Pensão	450.109.182,94	211.338.649,72
5) Pensão por Morte	479.172.934,69	288.623.054,73
6) Benefícios Concedidos (1+..+5)	4.752.065.214,77	2.705.999.331,28
7) Aposentadoria por Idade e Tempo	1.929.999.447,02	824.099.155,58
8) Aposentadoria do Professor	386.853.887,76	171.553.657,15
9) Aposentadoria por Idade	374.512.036,34	187.431.861,95
10) Reversão em Pensão	298.063.604,93	96.514.449,12
11) Pensão por Morte de Ativo	28.712.658,18	16.048.583,84
12) Pensão por Morte de Inválido	4.218.164,38	1.295.561,96
13) Aposentadoria por Invalidez	34.990.570,31	14.884.247,38
14) Benefícios a Conceder (7+..+14)	3.057.350.368,92	1.311.827.516,98
15) Custo Total - VABF (6+14)	7.809.415.583,69	4.017.826.848,26
16) Valor Atual da Folha Futura - Professores Ativos	21.990.992,43	19.185.255,32
17) Valor Atual da Folha Futura - Demais Ativos	419.189.179,25	335.386.269,47
18) Valor Atual da Folha Futura - Total (16+17)	441.180.171,68	354.571.524,79

7.6. BALANÇO ATUARIAL – PLANO DE CUSTEIO VIGENTE - FUNDO FINANCEIRO

Ano-Base: 2025 Data-Base: 31/12/2024

Item	Taxa 0,00% ao ano (R\$)	(em % Folha)	Taxa 5,32% ao ano (R\$)	(em % Folha)
1.Custo Total - VABF	7.809.415.583,69	1770,12%	4.017.826.848,26	1133,14%
2. <i>Compensação Previdenciária BC (-)</i>	167.747.902,47	38,02%	95.521.776,43	26,94%
3. <i>Compensação Previdenciária BAC (-)</i>	152.867.518,11	34,65%	65.591.376,20	18,50%
4. <i>Contribuição dos Atuais Inativos (-)</i>	86.940.523,33	19,71%	50.357.051,50	14,20%
5. <i>Contribuição dos Futuros Inativos (-)</i>	64.378.229,07	14,59%	27.952.592,42	7,88%
6. <i>Contribuição dos Servidores Ativos (-)</i>	61.765.224,06	14,00%	49.640.013,49	14,00%
7. <i>Contribuição do Ente s/Demais Ativos (-)</i>	58.686.485,16	13,30%	46.954.077,78	13,24%
8. <i>Contribuição do Ente s/Professores Ativos (-)</i>	3.078.738,90	0,70%	2.685.935,71	0,76%
9. <i>Contribuição do Ente s/Atuais Inativos (-)</i>	0,00	0,00%	0,00	0,00%
10. <i>Contribuição do Ente s/Futuros Inativos (-)</i>	0,00	0,00%	0,00	0,00%
11. <i>Saldo dos Parcelamentos (-)</i>	0,00	0,00%	0,00	0,00%
12. <i>Ativo Financeiro (-)</i>	723.854,18	0,16%	723.854,18	0,20%
13. <i>Aporte de Bens, Direitos e Outros Ativos (-)</i>	0,00	0,00%	0,00	0,00%
14. Déficit/Superávit Base (2+..+13) - (1)	7.213.227.108,41	1634,98%	3.678.400.170,55	1037,42%

7.7. PROVISÕES MATEMÁTICAS OU PASSIVO ATUARIAL - FUNDO FINANCEIRO

Ano-Base: 2025 Data-Base: 31/12/2024

Item	Taxa 0,00% ao ano (R\$)	Taxa 5,32% ao ano (R\$)
1. Ativo Financeiro (1 + 2 + 3)	723.854,18	723.854,18
2. Aplicações Financeiras	723.854,18	723.854,18
3. Aporte de Bens, Direitos e Outros Ativos	0,00	0,00
4. Parcelamentos	0,00	0,00
5. Provisão Matemática Total (6 + 7 - 8 - 9)	7.213.950.962,59	3.679.124.024,73
6. Provisão de Benefícios Concedidos	4.665.124.691,44	2.655.642.279,78
7. Provisão de Benefícios a Conceder	2.869.441.691,73	1.184.594.897,58
8. Compensação Financeira	320.615.420,58	161.113.152,63
9. Plano de Equacionamento	0,00	0,00
Déficit / Superávit Atuarial Oficial (1 – 5)	7.213.227.108,41	3.678.400.170,55

8. CUSTOS E PLANO DE CUSTEIO

8.1. VALORES DAS REMUNERAÇÕES E PROVENTOS ATUAIS – FUNDO PREVIDENCIÁRIO

Ano-Base: 2025 Data-Base: 31/12/2024

Categorias	Valor Mensal	Valor Anual (13x)
1. Total das Remuneração de Contribuição dos Servidores Ativos	34.538.987,43	449.006.836,59
2. Total dos Proventos de Aposentadoria	957.792,89	12.451.307,57
3. Total das Parcelas das Aposentadorias que Superam o Limite de Isenção	1.501,05	19.513,65
4. Total das Parcelas das Pensões	281.161,16	3.655.095,08
5. Total das Parcelas das Pensões que Superam o Limite de Isenção	0,00	0,00
6. TOTAL DAS REMUNERAÇÕES, PROVENTOS E PENSÕES (1+2+4)	35.777.941,48	465.113.239,24
7. TOTAS DAS BASES DE CONTRIBUIÇÃO (1+3+5)	34.540.488,48	449.026.350,24

8.2. CUSTOS E ALÍQUOTAS DE CUSTEIO NORMAL VIGENTES EM LEI – FUNDO PREVIDENCIÁRIO

Ano-Base: 2025 Data-Base: 31/12/2024

Categorias	Base de Cálculo Anual	Alíquota Vigente (%)	Contribuição Esperada
1. Ente Federativo - Custeio Normal	449.006.836,59	14,00%	62.860.957,12
2. Ente Federativo - Taxa de Administração	449.006.836,59	1,68%	7.543.314,85
3. Segurados Ativos	449.006.836,59	14,00%	62.860.957,12
4. Aposentados	19.513,65	14,00%	2.731,91
5. Pensionistas	0,00	14,00%	0,00
6. Total Custeio Normal Anual (1+..+5)			133.267.961,01

8.3. CUSTOS E ALÍQUOTAS DE CUSTEIO NORMAL POR BENEFÍCIO – FUNDO PREVIDENCIÁRIO

Ano-Base: 2025 Data-Base: 31/12/2024

Benefícios	Regime Financeiro	Valor Anual Previsto	Alíquota Normal Calculada
1. Aposentadoria por Invalidez Permanente	Capitalização	6.510.599,13	1,45%
2. Aposentadorias Programadas (Por Idade, Tempo de Contribuição e Compulsória)	Capitalização	60.975.128,41	13,58%
3. Aposentadoria Especial do Professor	Capitalização	22.360.540,46	4,98%
4. Pensão por Morte de Servidor em Atividade	Capitalização	7.857.619,64	1,75%
5. Pensão por Morte de Aposentado por Invalidez	Capitalização	449.006,84	0,10%
6. Pensão por Morte de Aposentado Voluntário ou Compulsório	Capitalização	6.375.897,08	1,42%
7. Custeio Administrativo	-	7.543.314,85	1,68%
8. Total (1+..+7)		112.072.106,41	24,96%

8.4. CUSTOS E ALÍQUOTAS DE CUSTEIO NORMAL POR REGIME FINANCEIRO – FUNDO PREVIDENCIÁRIO

Ano-Base: 2025 Data-Base: 31/12/2024

Regime Financeiro	Custo Anual Previsto	Alíquota Vigente (%)
1. Capitalização	104.528.791,56	23,28%
2. Repartição de Capitais de Cobertura	0,00	0,00%
3. Repartição Simples	0,00	0,00%
4. Custeio Administrativo	7.543.314,85	1,68%
5. Alíquota Total (1+..+4)		24,96%

8.5. VALORES DAS REMUNERAÇÕES E PROVENTOS ATUAIS – FUNDO FINANCEIRO

Ano-Base: 2025 Data-Base: 31/12/2024

Categorias	Valor Mensal	Valor Anual (13x)
1. Total das Remuneração de Contribuição dos Servidores Ativos	9.255.710,42	120.324.235,46
2. Total dos Proventos de Aposentadoria	17.204.076,92	223.652.999,96
3. Total das Parcelas dos Proventos de Aposentadoria que Superam o Limite Máximo do RGPS	2.532.042,36	32.916.550,68
4. Total das Parcelas das Pensões por Morte	2.650.797,94	34.460.373,22
5. Total das Parcelas das Pensões por Morte que Superam o Limite Máximo do RGPS	284.214,33	3.694.786,29
6. TOTAL DAS REMUNERAÇÕES, PROVENTOS E PENSÕES (1+2+4)	29.110.585,28	378.437.608,64
7. TOTAS DAS BASES DE CONTRIBUIÇÃO (1+3+5)	12.071.967,11	156.935.572,43

8.6. CUSTOS E ALÍQUOTAS DE CUSTEIO NORMAL VIGENTES EM LEI - FUNDO FINANCEIRO

Ano-Base: 2025 Data-Base: 31/12/2024

Categorias	Base de Cálculo Anual	Alíquota Vigente (%)	Contribuição Esperada
1. Ente Federativo - Custeio Normal	156.935.572,43	14,00%	21.970.980,14
2. Ente Federativo - Taxa de Administração	120.324.235,46	1,68%	2.021.447,16
3. Segurados Ativos	120.324.235,46	14,00%	16.845.392,96
4. Aposentados	32.916.550,68	14,00%	4.608.317,10
5. Pensionistas	3.694.786,29	14,00%	517.270,08
6. Total Custeio Normal Anual (1+..+5)			45.963.407,44

8.7. CUSTOS E ALÍQUOTAS DE CUSTEIO NORMAL CALCULADAS POR BENEFÍCIO - FUNDO FINANCEIRO

Ano-Base: 2025 Data-Base: 31/12/2024

Benefícios	Regime Financeiro	Valor Anual Previsto	Alíquota Normal Calculada
1. Aposentadoria por Invalidez Permanente	Capitalização	1.058.853,27	0,88%
2. Aposentadorias Programadas (Por Idade, Tempo de Contribuição e Compulsória)	Capitalização	32.583.802,96	27,08%
3. Aposentadoria Especial do Professor	Capitalização	2.899.814,07	2,41%
4. Pensão por Morte de Servidor em Atividade	Capitalização	1.215.274,78	1,01%
5. Pensão por Morte de Aposentado por Invalidez	Capitalização	96.259,39	0,08%
6. Pensão por Morte de Aposentado Voluntário ou Compulsório	Capitalização	2.984.041,04	2,48%
7. Custeio Administrativo	-	2.021.447,16	1,68%
8. Total (1+..+7)		42.859.492,67	35,62%

8.8. CUSTOS E ALÍQUOTAS DE CUSTEIO NORMAL CALCULADAS POR REGIME FINANCEIRO - FUNDO FINANCEIRO

Ano-Base: 2025 Data-Base: 31/12/2024

Regime Financeiro	Custo Anual Previsto	Alíquota Vigente (%)
1. Capitalização	40.838.045,52	33,94%
2. Repartição de Capitais de Cobertura	0,00	0,00%
3. Repartição Simples	0,00	0,00%
4. Custeio Administrativo	2.021.447,16	1,68%
5. Alíquota Total (1+..+4)		35,62%

9. EQUACIONAMENTO DO DÉFICIT ATUARIAL

9.1. PRINCIPAIS CAUSAS DO DÉFICIT ATUARIAL

Como o resultado atuarial do Fundo Previdenciário apresentou superávit, recomendamos a manutenção do atual plano de custeio.

Já no caso do fundo financeiro o déficit atuarial será pago com aportes mensais do município para complementar a arrecadação das contribuições normais da Prefeitura e dos servidores vinculados ao fundo e honrar com a folha de benefícios.

10. CUSTEIO ADMINISTRATIVO

10.1. ESTIMATIVA DE DESPESAS ADMINISTRATIVAS PARA O PRÓXIMO EXERCÍCIO

Exercício	Estimativa Despesas Administrativas Anuais	Base de Cálculo Anual	% Base de Cálculo
2025	7.772.610,98	462.655.415,21	1,68%

(*) Folha anual de remuneração de servidores ativos.

11. ANÁLISE COMPARATIVA DAS ÚLTIMAS AVALIAÇÕES ATUARIAIS

11.1. COMPARATIVO DE RESULTADOS DOS 3 ÚLTIMOS EXERCÍCIOS – FUNDO PREVIDENCIÁRIO

Ano-Base	dez/22	dez/23	dez/24
Quantidade de Servidores Ativos	9.574	9.671	10.023
Remuneração Média (em R\$)	2.869,73	3.125,03	3.445,97
Quantidade de Beneficiários	406	509	638
Provento Médio (em R\$)	1.658,81	1.831,27	1.941,93
Total de Segurados	9.980	10.180	10.661
Proporção Ativos/Beneficiários	23,6	19,0	15,7
Folha Mensal de Ativos (em R\$)	27.474.783,06	30.222.127,84	34.538.987,43
Folha Mensal de Benefícios (em R\$)	673.475,30	932.117,72	1.238.954,05
Folha Benefícios/Folha Ativos (%)	2,45%	3,08%	3,59%
VABF – Benefícios Concedidos (em R\$)	103.428.627,93	138.136.376,83	185.111.171,80
VABF – Benefícios a Conceder (em R\$)	1.710.697.665,15	1.882.686.469,84	2.166.429.129,01
VABF – Custo Total (R\$ milhões)	1.814.126.293,08	2.020.822.846,67	2.351.540.300,81
FSF – Folha Salarial Futura (em R\$)	3.562.980.025,03	3.659.106.468,17	4.211.954.108,12
Custo VABF (em % FSF)	50,92%	55,23%	55,83%
Saldos dos Parcelamentos (em R\$)	1.599.334,74	1.486.552,40	1.369.193,00
Saldos dos Investimentos (em R\$)	671.106.385,98	857.377.891,32	1.068.447.046,81
Saldo Total (em R\$)	672.705.720,72	858.864.443,72	1.069.816.239,81
Direitos de Contribuição Normal (em R\$)	1.000.873.267,71	1.064.749.751,71	1.184.284.930,40
Compensação Financeira (em R\$)	126.988.841,31	114.891.750,41	114.855.882,23
Déficit/Superávit Base (em R\$)	13.558.463,34	17.683.099,17	17.416.751,63
Déficit/Superávit Base (% FSF)	0,38%	0,48%	0,41%
Saldo do Plano de Equacionamento (em R\$)	0,00	0,00	0,00
Déficit/Superávit Oficial (em R\$)	13.558.463,34	17.683.099,17	17.416.751,63
Déficit/Superávit Oficial (% FSF)	0,38%	0,48%	0,41%
Cobertura Saldo Total/VABF (em %)	37,08%	42,50%	45,49%
Contribuição Normal dos Servidores (em %)	16,88%	15,68%	14,00%
Contribuição Normal do Ente (em %)	14,00%	14,00%	14,00%
Contribuição Custeio Administrativo (em %)	2,88%	1,68%	1,68%
Lei de Equacionamento do Déficit Atuarial	-	-	-
Regime Financeiro	Capitalização	Capitalização	Capitalização
Método de Financiamento	Crédito Unitário Projetado	Crédito Unitário Projetado	Crédito Unitário Projetado
Tábua de Mortalidade Geral	IBGE - 2020 Separada por Sexo	IBGE - 2022 Separada por Sexo	IBGE 2023 Separada por sexo
Tábua de Entrada em Invalidez	Álvaro Vindas	Álvaro Vindas	Álvaro Vindas
Crescimento Salarial de Ativos	1,06% ao ano	1,11% ao ano	1,13%
Taxa de Juros e Desconto Atuarial	5,11% ao ano	5,25% ao ano	5,32%
Rotatividade	Não Adotada	Não Adotada	Não Adotado
Reposição de Servidores	Não Adotada	Não Adotada	Não Adotado
Fator de Capacidade de Remunerações e Proventos	98,22%	98,22%	98,22%
Duração do Passivo (em anos)	22,10	21,16	20,69

11.2. COMPARATIVO DE RESULTADOS DOS 3 ÚLTIMOS EXERCÍCIOS – FUNDO FINANCEIRO

Ano-Base	dez/22	dez/23	dez/24
Quantidade de Servidores Ativos	1.959	1.758	1.521
Remuneração Média (em R\$)	4.962,64	5.230,26	6.085,28
Quantidade de Beneficiários	3605	3791	3957
Provento Médio (em R\$)	4.284,89	4.616,92	5.017,66
Total de Segurados	5.564	5.549	5.478
Proporção Ativos/Beneficiários	0,5	0,5	0,4
Folha Mensal de Ativos (em R\$)	9.721.815,49	9.194.801,81	9.255.710,42
Folha Mensal de Benefícios (em R\$)	15.447.044,38	17.502.732,93	19.854.874,86
Folha Benefícios/Folha Ativos (%)	158,89%	190,35%	214,51%
VABF – Benefícios Concedidos (em R\$)	2.205.601.642,48	2.383.710.314,44	2.705.999.331,28
VABF – Benefícios a Conceder (em R\$)	1.391.557.931,10	1.282.506.377,53	1.311.827.516,98
VABF – Custo Total (R\$ milhões)	3.597.159.573,58	3.666.216.691,97	4.017.826.848,26
FSF – Folha Salarial Futura (em R\$)	421.799.720,20	382.635.276,42	354.571.524,79
Custo VABF (em % FSF)	852,81%	958,15%	1133,15%
Saldos dos Parcelamentos (em R\$)	0,00	0,00	0,00
Saldos dos Investimentos (em R\$)	2.444.383,56	2.154.739,49	723.854,18
Saldo Total (em R\$)	2.444.383,56	2.154.739,49	723.854,18
Direitos de Contribuição Normal (em R\$)	180.963.539,68	171.279.767,89	177.589.670,90
Compensação Financeira (em R\$)	251.801.169,94	145.358.882,41	161.113.152,63
Déficit/Superávit Base (em R\$)	3.161.950.480,40	3.347.423.302,18	3.678.400.170,55
Déficit/Superávit Base (% FSF)	749,63%	874,83%	1037,42%
Saldo do Plano de Equacionamento (em R\$)	0,00	0,00	0,00
Déficit/Superávit Oficial (em R\$)	3.161.950.480,40	3.347.423.302,18	3.678.400.170,55
Déficit/Superávit Oficial (% FSF)	749,63%	874,83%	1037,42%
Cobertura Saldo Total/VABF (em %)	0,07%	0,06%	0,02%
Contribuição Normal dos Servidores (em %)	14,00%	14,00%	14,00%
Contribuição Normal do Ente (em %)	16,88%	15,68%	14,00%
Contribuição Custeio Administrativo (em %)	2,88%	1,68%	1,68%
Lei de Equacionamento do Déficit Atuarial	-	-	-
Regime Financeiro	Repartição	Repartição	Capitalização
Método de Financiamento	Crédito Unitário Projetado	Crédito Unitário Projetado	Crédito Unitário Projetado
Tábua de Mortalidade Geral	IBGE - 2020 Separada por Sexo	IBGE - 2022 Separada por Sexo	IBGE 2023 Separada por Sexo
Tábua de Entrada em Invalidez	Álvaro Vindas	Álvaro Vindas	Álvaro Vindas
Crescimento Salarial de Ativos	1,06% ao ano	1,11% ao ano	1,13%
Taxa de Juros e Desconto Atuarial	5,11% ao ano	5,25% ao ano	5,32%
Rotatividade	Não Adotada	Não Adotada	Não Adotado
Reposição de Servidores	Não Adotada	Não Adotada	Não Adotado

12. PARECER ATUARIAL

A presente avaliação atuarial foi realizada especificamente para dimensionar a situação financeira e atuarial dos fundos geridos pela **Maringá Previdência** de acordo com metodologia, hipóteses e premissas citadas anteriormente, com os dados cadastrais dos servidores ativos, aposentados e pensionistas fornecidos pelo ente público, pelo RPPS e demais órgãos da administração.

Este trabalho contempla as novas normas e procedimentos atuariais previstos na Portaria MTP nº 1.467/2022 e utiliza as bases de dados cadastrais e financeiros posicionados em 31/12/2024.

Os cálculos foram realizados em conformidade a Nota Técnica Atuarial, enviada à Secretaria de Previdência, conforme previsto no artigo 27 da Portaria nº MTP Nº 1.467/2022.

Considerações sobre a Base Cadastral

A base de dados contendo o cadastro de servidores ativos, aposentados, pensionistas e seus dependentes enviados para a avaliação atuarial, foi comparada com padrões mínimos e máximos aceitáveis na data base da avaliação. Depois de feitas as análises, consideramos os dados suficientes e completos para a realização da avaliação atuarial.

Os dados referentes aos tempos de contribuição dos servidores a outros regimes previdenciários anteriores à data de admissão no ente foram informados na base de dados, desta forma não foi adotada estimativa para substituir esta informação.

Resultados da Avaliação

O Fundo Previdenciário apresentou um Custo Total ou VABF (Valor Atual dos Benefícios) de R\$ 2.351.540.300,81 que, se comparado ao total das receitas esperadas com contribuições, compensações e os saldos de investimentos e parcelamentos num total de R\$ 2.368.957.052,44, resulta num superávit atuarial de R\$ 17.416.751,63, valor equivalente a 0,41% da folha salarial futura.

Considerando este resultado superavitário recomendamos a manutenção do plano de custeio.

Os resultados deste exercício foram afetados pelas variações de remunerações e proventos, ótima evolução do saldo dos investimentos e pelas alterações nas hipóteses de taxa de juros e tábua de mortalidade e demais alterações cadastrais ocorridas.

O Fundo Financeiro apresentou um Custo Total ou VABF (Valor Atual dos Benefícios) de R\$ 4.017.826.848,26 que, se comparado ao total das receitas esperadas com contribuições, compensações e os saldos de investimentos em um total de R\$ 339.426.677,71, resulta em um déficit atuarial de R\$ 3.678.400.170,55.

Este déficit atuarial será pago com aportes mensais do município para complementar a arrecadação das contribuições normais da Prefeitura e dos servidores vinculados ao fundo e honrar com a folha de benefícios.

Por fim, salientamos que os resultados desta avaliação atuarial são extremamente sensíveis às variações das hipóteses e premissas utilizadas nos cálculos e que, modificações futuras destes fatores, poderão implicar variações substanciais nos resultados atuariais.

Curitiba, 05 de fevereiro de 2025.



Luiz Claudio Kogut
Atuário - MIBA 1.308

ANEXO 1 – CONCEITOS E DEFINIÇÕES

1. **Alíquota de contribuição normal:** percentual de contribuição, instituído em lei do ente federativo, definido, a cada ano, para cobertura do custo normal e cujos valores são destinados à constituição de reservas com a finalidade de prover o pagamento de benefícios.
2. **Alíquota de contribuição suplementar:** percentual de contribuição extraordinária, estabelecido em lei do ente federativo, para cobertura do custo suplementar e equacionamento do déficit atuarial.
3. **Ativos garantidores dos compromissos do plano de benefícios:** somatório dos recursos provenientes das contribuições, das disponibilidades decorrentes das receitas correntes e de capital e demais ingressos financeiros auferidos pelo RPPS, e dos bens, direitos, ativos financeiros e ativos de qualquer natureza vinculados, por lei, ao regime, destacados como investimentos e avaliados pelo seu valor justo, conforme normas contábeis aplicáveis ao setor público, excluídos os recursos relativos ao financiamento do custo administrativo do regime e aqueles vinculados aos fundos para oscilação de riscos e os valores das provisões para pagamento dos benefícios avaliados em regime de repartição simples e de repartição de capitais de cobertura.
4. **Atuário:** profissional técnico especializado, bacharel em Ciências Atuariais e legalmente habilitado para o exercício da profissão nos termos do Decreto-lei nº 806, de 04 de setembro de 1969.
5. **Avaliação atuarial:** documento elaborado por atuário, em conformidade com as bases técnicas estabelecidas para o plano de benefícios do RPPS, que caracteriza a população segurada e a base cadastral utilizada, discrimina os encargos, estima os recursos necessários e as alíquotas de contribuição normal e suplementar do plano de custeio de equilíbrio para todos os benefícios do plano, que apresenta os montantes dos fundos de natureza atuarial, das reservas técnicas e provisões matemáticas a contabilizar, o fluxo atuarial e as projeções atuariais exigidas pela legislação pertinente e que contem parecer atuarial conclusivo relativo à solvência e liquidez do plano de benefícios.
6. **Bases técnicas:** premissas, pressupostos, hipóteses e parâmetros biométricos, demográficos, econômicos e financeiros utilizados e adotados no plano de benefícios pelo atuário, com a concordância dos representantes do RPPS, adequados e aderentes às características da massa de segurados e beneficiários do RPPS e ao seu regimento. Como bases técnicas entendem-se, também, os regimes financeiros adotados para o financiamento dos benefícios, as tábuas biométricas utilizadas, bem como fatores e taxas utilizados para a estimação de receitas e encargos.
7. **Custeio administrativo:** é a contribuição considerada na avaliação atuarial, expressa em alíquota e estabelecida em lei para o financiamento do custo administrativo do RPPS.
8. **Custo administrativo:** o valor correspondente às necessidades de custeio das despesas correntes e de capital necessárias à organização e ao funcionamento da unidade gestora do RPPS, inclusive para a conservação de seu patrimônio, conforme limites estabelecidos em parâmetros gerais.
9. **Custo normal:** o valor correspondente às necessidades de custeio do plano de benefícios do RPPS, atuarialmente calculadas, conforme os regimes financeiros adotados, referentes a períodos compreendidos entre a data da avaliação e a data de início dos benefícios.
10. **Custo suplementar:** o valor correspondente às necessidades de custeio, atuarialmente calculadas, destinado à cobertura do tempo de serviço passado, ao equacionamento de déficit gerados pela ausência ou insuficiência de alíquotas de contribuição, inadequação das bases técnicas ou outras causas que ocasionaram a insuficiência de ativos

necessários à cobertura das provisões matemáticas previdenciárias, de responsabilidade de todos os poderes, órgãos e entidades do ente federativo.

11. **Data focal da avaliação atuarial:** data na qual foram posicionados, a valor presente, os encargos, as contribuições e aportes relativos ao plano de benefícios, bem como o ativo real líquido e na qual foi apurado o resultado e a situação atuarial do plano. Nas avaliações atuariais anuais, a data focal é a data do último dia do ano civil, 31 de dezembro.
12. **Déficit atuarial:** resultado negativo apurado por meio do confronto entre o somatório dos ativos garantidores dos compromissos do plano de benefícios e os valores atuais do fluxo de contribuições futuras, do fluxo dos valores líquidos da compensação financeira a receber e do fluxo dos parcelamentos vigentes a receber, menos o somatório dos valores atuais dos fluxos futuros de pagamento dos benefícios do plano de benefícios.
13. **Déficit financeiro:** valor da insuficiência financeira, período a período, apurada por meio do confronto entre o fluxo das receitas e o fluxo das despesas do RPPS em cada exercício financeiro.
14. **Duração do passivo:** a média ponderada dos prazos dos fluxos de pagamentos de benefícios de cada plano, líquidos de contribuições incidentes sobre esses benefícios, conforme instrução normativa da Secretaria de Previdência.
15. **Equilíbrio atuarial:** garantia de equivalência, a valor presente, entre o fluxo das receitas estimadas e das obrigações projetadas, ambas estimadas e projetadas atuarialmente, até a extinção da massa de segurados a que se refere; expressão utilizada para denotar a igualdade entre o total dos recursos garantidores do plano de benefícios do RPPS, acrescido das contribuições futuras e direitos, e o total de compromissos atuais e futuros do regime.
16. **Equilíbrio financeiro:** garantia de equivalência entre as receitas auferidas e as obrigações do RPPS em cada exercício financeiro.
17. **Método de financiamento atuarial:** metodologia adotada pelo atuário para estabelecer o nível de constituição das reservas necessárias à cobertura dos benefícios estruturados no regime financeiro de capitalização, em face das características biométricas, demográficas, econômicas e financeiras dos segurados e beneficiários do RPPS.
18. **Nota técnica atuarial (NTA):** documento técnico elaborado por atuário e exclusivo de cada RPPS, em conformidade com a instrução normativa emanada da Secretaria de Previdência do Ministério da Fazenda, que contém todas as formulações e expressões de cálculo das alíquotas de contribuição e dos encargos do plano de benefícios, das provisões (reservas) matemáticas previdenciárias e fundos de natureza atuarial, em conformidade com as bases técnicas aderentes à população do RPPS, bem como descreve, de forma clara e precisa, as características gerais dos benefícios, as bases técnicas adotadas e metodologias utilizadas nas formulações.
19. **Parecer atuarial:** documento emitido por atuário que apresenta de forma conclusiva a situação financeira e atuarial do plano de benefícios, no que se refere à sua liquidez de curto prazo e solvência, que certifica a adequação da base cadastral e das bases técnicas utilizadas na avaliação atuarial, a regularidade ou não do repasse de contribuições ao RPPS e a observância do plano de custeio vigente, a discrepância ou não entre o plano de custeio vigente e o plano de custeio de equilíbrio estabelecido na última avaliação atuarial e aponta medidas para a busca e manutenção do equilíbrio financeiro e atuarial.
20. **Projeções atuariais:** compreendem as projeções de todas as receitas e despesas do RPPS, considerando o fluxo atuarial dos benefícios calculados pelo regime financeiro de capitalização, os benefícios calculados por capitais de cobertura e os benefícios calculados por repartição simples e taxa de administração.
21. **Provisão matemática de benefícios a conceder:** corresponde ao valor presente dos encargos (compromissos) com um determinado benefício não concedido, líquidos das contribuições futuras e aportes futuros, ambos também a valor presente.
22. **Provisão matemática de benefícios concedidos:** corresponde ao valor presente dos encargos (compromissos) com um determinado benefício já concedido, líquidos das contribuições futuras e aportes futuros, ambos também a valor presente.

23. **Regime financeiro de capitalização:** regime onde há a formação de uma massa de recursos, acumulada durante o período de contribuição, capaz de garantir a geração de receitas equivalentes ao fluxo de fundos integralmente constituídos, para garantia dos benefícios iniciados após o período de acumulação dos recursos.
24. **Relatório da avaliação atuarial:** documento elaborado por atuário legalmente habilitado que apresenta os resultados do estudo técnico desenvolvido, baseado na Nota Técnica Atuarial e demais bases técnicas, com o objetivo principal de estabelecer, de forma suficiente e adequada, os recursos necessários para a garantia do equilíbrio financeiro e atuarial do plano de previdência.
25. **Reserva administrativa:** constituída com os recursos destinados ao financiamento do custo administrativo do RPPS, relativos ao exercício corrente ou de sobras de custeio de exercícios anteriores e respectivos rendimentos, provenientes de alíquota de contribuição integrante do plano de custeio normal, aportes preestabelecidos para essa finalidade, repasses financeiros ou pagamentos diretos pelo ente federativo ou destinados a fundo administrativo instituído nos termos da Lei nº 4.320, de 17 de março de 1964.
26. **Resultado atuarial:** resultado apurado por meio do confronto entre o somatório dos ativos garantidores dos compromissos do plano de benefícios com os valores atuais do fluxo de contribuições futuras, do fluxo dos valores líquidos da compensação financeira a receber, menos o somatório dos valores atuais dos fluxos futuros de pagamento dos benefícios do plano de benefícios, sendo superavitário caso as receitas superem as despesas, e, deficitário, em caso contrário.
27. **Tábuas biométricas:** instrumentos demográficos estatísticos utilizados nas bases técnicas da avaliação atuarial que estimam as probabilidades de ocorrência de eventos relacionados de determinado grupo de pessoas, tais como: sobrevivência, mortalidade, invalidez, morbidade, etc.
28. **Taxa de administração:** compreende os limites a que o custo administrativo está submetido, expressos em termos de alíquotas e calculados nos termos dos parâmetros e diretrizes gerais para a organização e funcionamento dos RPPS.
29. **Taxa de juros e desconto atuarial:** é a taxa anual de retorno esperada dos ativos garantidores dos compromissos do plano de benefícios do RPPS, no horizonte de longo prazo, utilizada no cálculo dos direitos e compromissos do plano de benefícios a valor presente, sem utilização do índice oficial de inflação de referência do plano de benefícios
30. **Taxa de juros parâmetro:** aquela cujo ponto da Estrutura a Termo de Taxa de Juros Média, divulgada anualmente pela Secretaria de Previdência, seja o mais próximo à duração do passivo do respectivo plano de benefícios.
31. **Valor atual das contribuições futuras:** valor presente atuarial do fluxo das futuras contribuições de um plano de benefícios, considerando as bases técnicas indicadas na Nota Técnica Atuarial e os preceitos da Ciência Atuarial.
32. **Valor atual dos benefícios futuros:** valor presente atuarial do fluxo de futuros pagamentos de benefícios de um plano de benefícios, considerados as bases técnicas indicadas na Nota Técnica Atuarial e os preceitos da Ciência Atuarial.

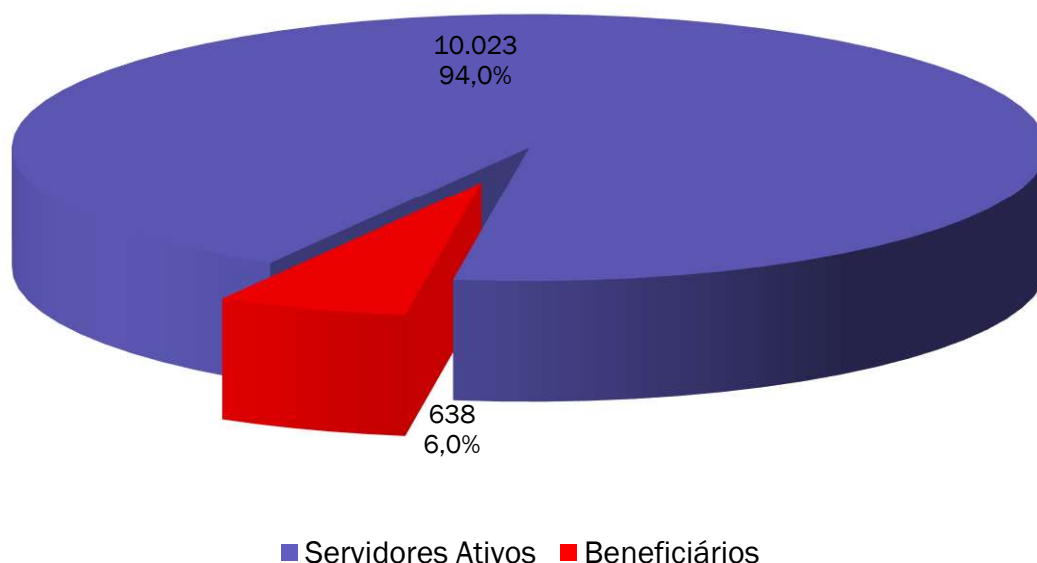
ANEXO 2 – ESTATÍSTICAS DA MASSA SEGURADA

ANEXO 2.1. DISTRIBUIÇÃO DE SERVIDORES ATIVOS E BENEFICIÁRIOS – FUNDO PREVIDENCIÁRIO

Ano-Base: 2025 Data-Base: 31/12/2024

Item	Ativos	Beneficiários	Total
Quantidade	10.023	638	10.661
Remuneração/Provento Médio (R\$)	3.445,97	1.941,93	3.355,96
Folha Mensal (R\$)	34.538.987,43	1.238.954,05	35.777.941,48

GRÁFICO I – DISTRIBUIÇÃO DE SERVIDORES ATIVOS E BENEFICIÁRIOS



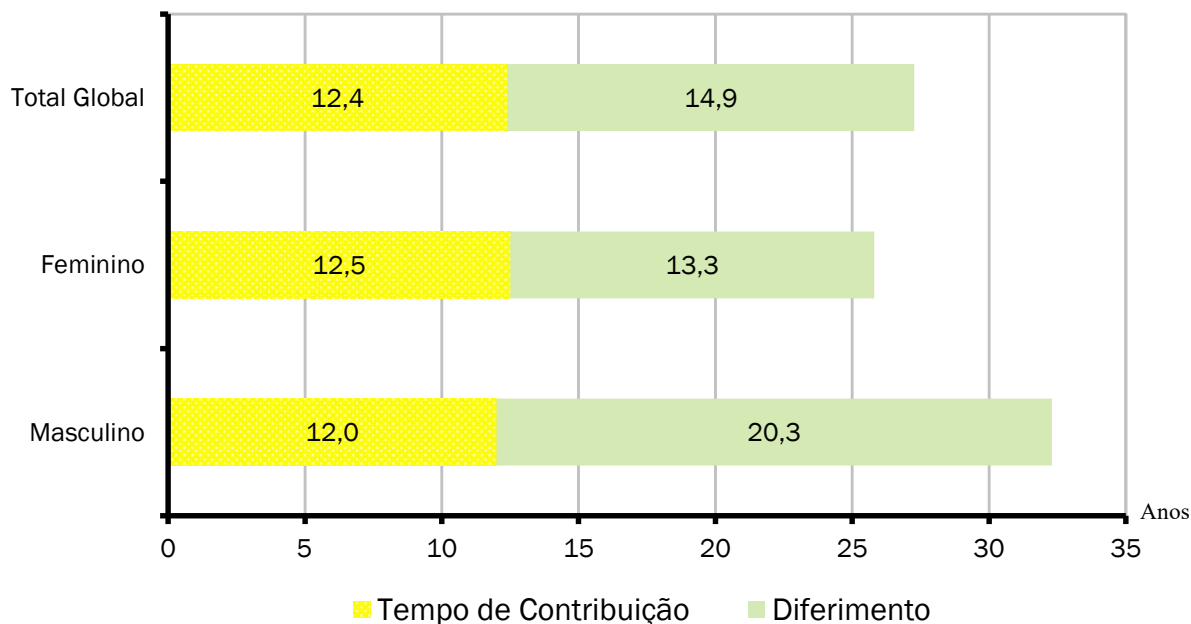
ANEXO 2.2. MÉDIAS GERAIS DOS SERVIDORES ATIVOS – FUNDO PREVIDENCIÁRIO

Ano-Base: 2025 Data-Base: 31/12/2024

Item	Masculino	Feminino	Total
Quantidade	2.268	7.755	10.023
Idade Média	43,0	45,1	44,6
Tempo de INSS Anterior	3,2	2,9	3,0
Tempo de Serviço Público	8,7	9,5	9,3
Tempo de Serviço Total	12,0	12,5	12,4
Diferimento Médio (*)	20,3	13,3	14,9
Remuneração Média (R\$)	3.966,23	3.293,82	3.445,97
Folha Mensal (R\$)	8.995.401,15	25.543.586,28	34.538.987,43

(*) Diferimento é o tempo que ainda falta para o servidor cumprir com os requisitos para aposentadoria

GRÁFICO II - DISTRIBUIÇÃO DE TEMPO DE CONTRIBUIÇÃO POR SEXO - FUNDO PREVIDENCIÁRIO



Cada coluna do gráfico acima representa o tempo médio de carreira, dividindo-o em tempo de contribuição já decorrido e diferimento a decorrer.

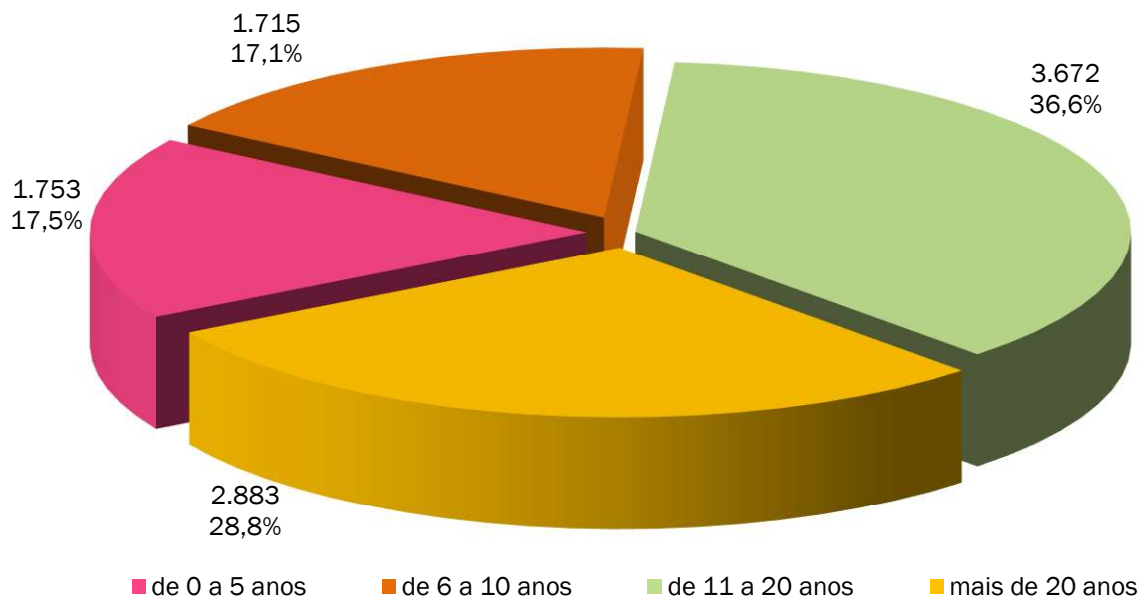
ANEXO 2.3. MÉDIAS DOS SERVIDORES ATIVOS IMINENTES - FUNDO PREVIDENCIÁRIO

Ano-Base: 2025 Data-Base: 31/12/2024

Item	Masculino	Feminino	Total
Quantidade	73	694	767
Idade Média	67,0	60,9	61,5
Tempo de Serviço Total	24,0	22,5	22,6
Remuneração Média (R\$)	4.143,72	3.506,17	3.566,85
Folha Mensal (R\$)	302.491,80	2.433.280,90	2.735.772,70

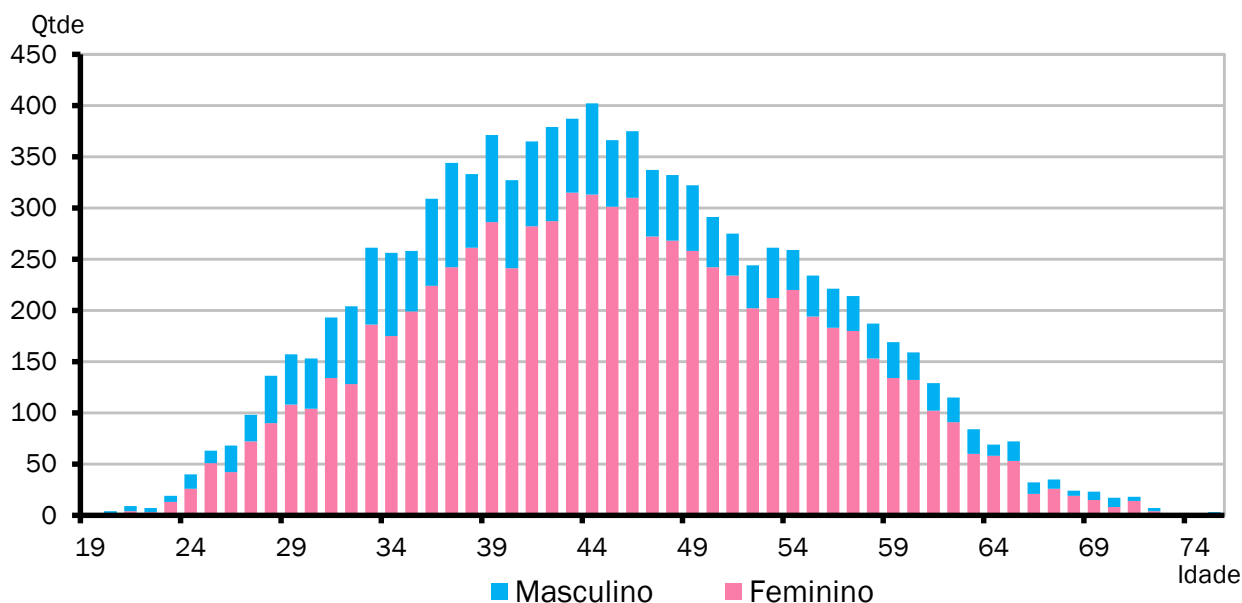
Servidores iminentes são servidores ativos que já cumpriram ou estão na iminência de cumprir com as exigências para concessão de benefício de aposentadoria.

GRÁFICO III – DISTRIBUIÇÃO DE ATIVOS POR TEMPO DE DIFERIMENTO – FUNDO PREVIDENCIÁRIO



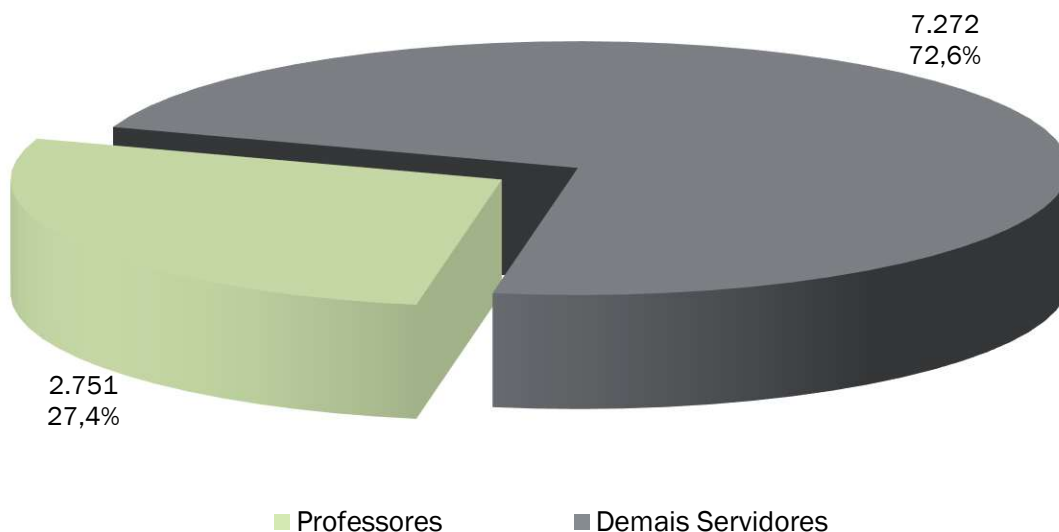
O gráfico acima apresenta a distribuição percentual dos servidores ativos em relação aos períodos de diferimento.

GRÁFICO IV – DISTRIBUIÇÃO DE SERVIDORES ATIVOS POR IDADE E SEXO – FUNDO PREVIDENCIÁRIO



O gráfico acima demonstra a distribuição de servidores por idade e sexo.

GRÁFICO V – DISTRIBUIÇÃO DE ATIVOS POR REGRA DE APOSENTADORIA – FUNDO PREVIDENCIÁRIO



O exposto no gráfico acima é a proporção entre as principais carreiras dos servidores do Município, professores e as demais.

GRÁFICO VI – DISTRIBUIÇÃO DE REMUNERAÇÃO DE ATIVOS POR IDADE – FUNDO PREVIDENCIÁRIO

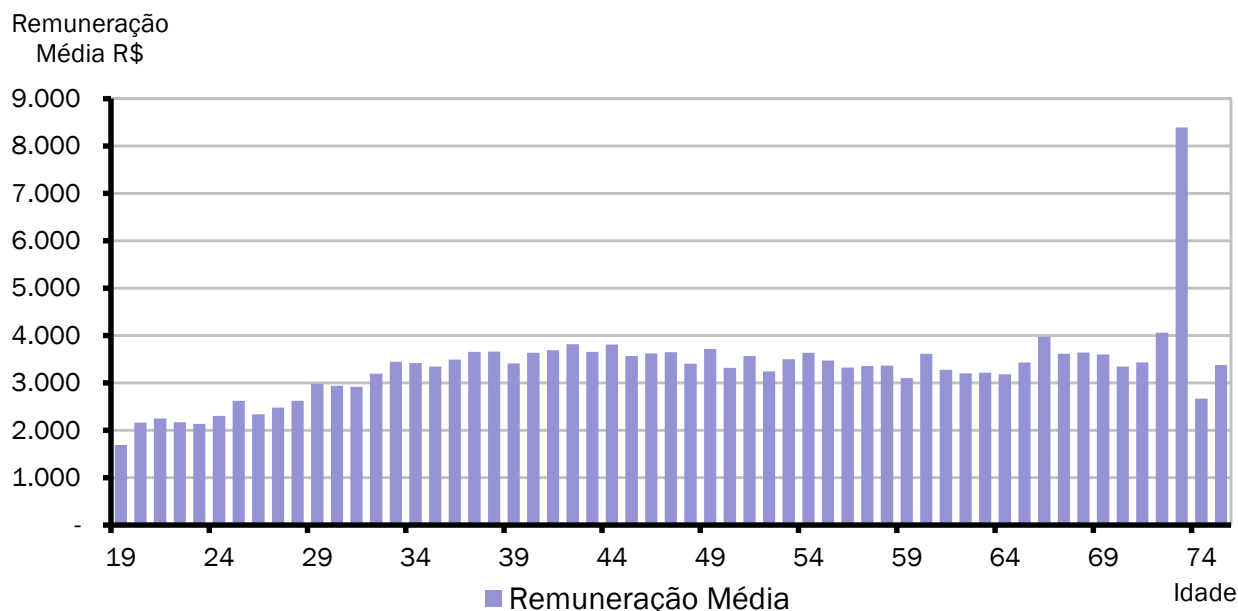
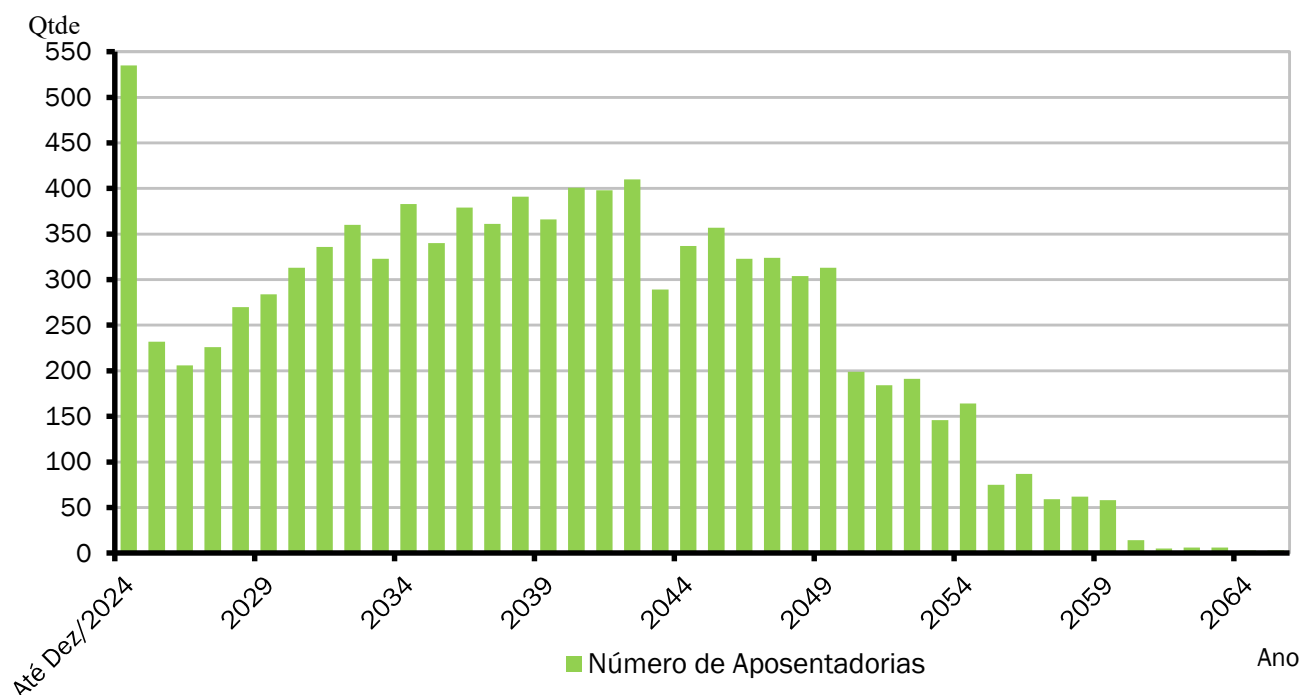


GRÁFICO VII – PROJEÇÃO DE APOSENTADORIAS VOLUNTÁRIAS POR ANO – FUNDO PREVIDENCIÁRIO



ANEXO 2.4. PROJEÇÃO DE APOSENTADORIAS VOLUNTÁRIAS – FUNDO PREVIDENCIÁRIO

Ano-Base: 2025 Data-Base: 31/12/2024

ANO	APOSENTADORIAS	GRUPO REMANESCENTE	ANO	APOSENTADORIAS	GRUPO REMANESCENTE
Até 31/12/2024	535	9.488	2044	337	2.883
2025	232	9.256	2045	357	2.526
2026	206	9.050	2046	323	2.203
2027	226	8.824	2047	324	1.879
2028	270	8.554	2048	304	1.575
2029	284	8.270	2049	313	1.262
2030	313	7.957	2050	199	1.063
2031	336	7.621	2051	184	879
2032	360	7.261	2052	191	688
2033	323	6.938	2053	146	542
2034	383	6.555	2054	164	378
2035	340	6.215	2055	75	303
2036	379	5.836	2056	87	216
2037	361	5.475	2057	59	157
2038	391	5.084	2058	62	95
2039	366	4.718	2059	58	37
2040	401	4.317	2060	14	23
2041	398	3.919	2061	5	18
2042	410	3.509	2062	6	12
2043	289	3.220	2063	12	0

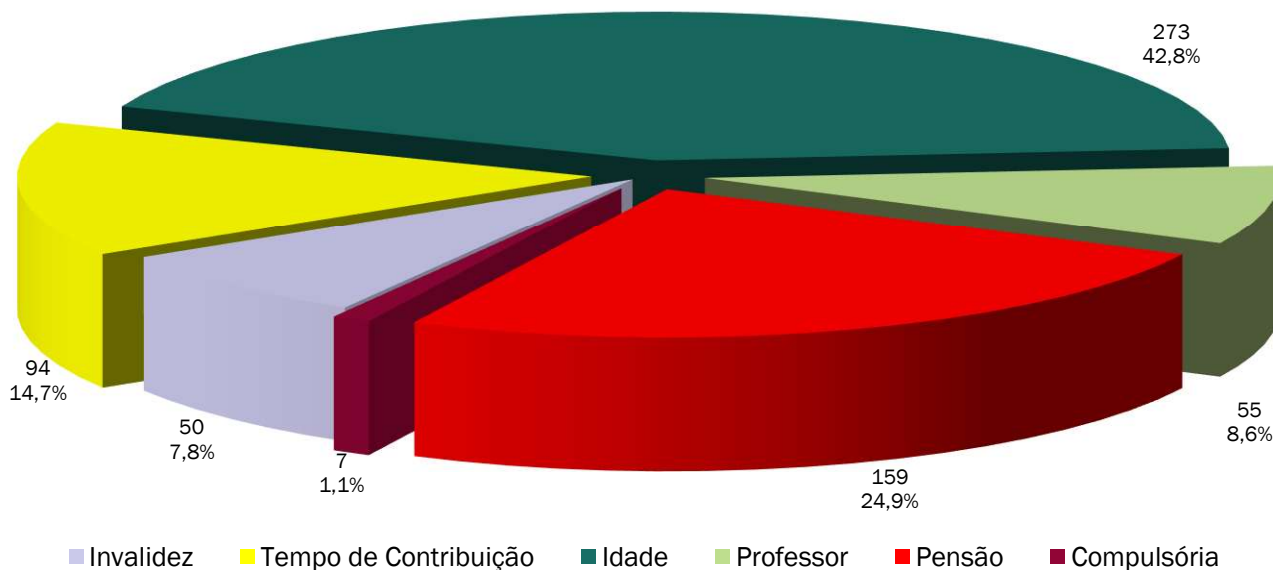
O Gráfico e a Tabela acima demonstram o provável fluxo de entrada em inatividade da atual população de servidores ativos, sem a hipótese de reposição de massa. Nesta demonstração, também não estão consideradas os prováveis benefícios de pensão de ativos e aposentadoria por invalidez.

ANEXO 2.5. MÉDIAS GERAIS DOS APOSENTADOS E PENSIONISTAS – FUNDO PREVIDENCIÁRIO

Ano-Base: 2025 Data-Base: 31/12/2024

Benefício	Item	Masculino	Feminino	Total
Incapacidade Permanente (Invalidez)	Quantidade	10	40	50
	Idade Média	56	60	59
	Benefício Médio (R\$)	2.051,34	1.916,36	1.943,36
	Folha Mensal (R\$)	20.513,37	76.654,53	97.167,90
Tempo de Contribuição	Quantidade	8	86	94
	Idade Média	67	62	62
	Benefício Médio (R\$)	3.675,93	2.979,85	3.039,09
	Folha Mensal (R\$)	29.407,43	256.267,02	285.674,45
Idade	Quantidade	31	242	273
	Idade Média	71	67	67
	Benefício Médio (R\$)	1.591,86	1.550,33	1.555,05
	Folha Mensal (R\$)	49.347,69	375.180,14	424.527,83
Professor	Quantidade	0	55	55
	Idade Média	0	61	61
	Benefício Médio (R\$)	0,00	2.515,85	2.515,85
	Folha Mensal (R\$)	0,00	138.371,80	138.371,80
Compulsória	Quantidade	7	0	7
	Idade Média	77	0	77
	Benefício Médio (R\$)	1.721,56	0,00	1.721,56
	Folha Mensal (R\$)	12.050,91	0,00	12.050,91
Total de Aposentadorias	Quantidade	56	423	479
	Idade Média	68	64	65
	Benefício Médio (R\$)	1.987,85	2.001,12	1.999,57
	Folha Mensal (R\$)	111.319,40	846.473,49	957.792,89
Pensionistas	Quantidade	86	73	159
	Idade Média	40	35	37
	Benefício Médio (R\$)	1.761,74	1.776,05	1.768,31
	Folha Mensal (R\$)	151.509,46	129.651,70	281.161,16
Total de Benefícios	Quantidade	142	496	638
	Idade Média	51	60	58
	Benefício Médio (R\$)	1.850,91	1.967,99	1.941,93
	Folha Mensal (R\$)	262.828,86	976.125,19	1.238.954,05

GRÁFICO VIII – DISTRIBUIÇÃO POR BENEFÍCIO – FUNDO PREVIDENCIÁRIO




ANEXO 3 – ESTATÍSTICAS DA MASSA SEGURADA – FUNDO FINANCEIRO

ANEXO 3.1. DISTRIBUIÇÃO DE SERVIDORES ATIVOS E BENEFICIÁRIOS - FUNDO FINANCEIRO

Ano-Base: 2025 Data-Base: 31/12/2024

Item	Ativos	Beneficiários	Total
Quantidade	1.521	3.957	5.478
Remuneração/Provento Médio (R\$)	6.085,28	5.017,66	5.314,09
Folha Mensal (R\$)	9.255.710,42	19.854.874,86	29.110.585,28

GRÁFICO IX – DISTRIBUIÇÃO DE SERVIDORES ATIVOS E BENEFICIÁRIOS FINANCEIRO



■ Servidores Ativos ■ Beneficiários

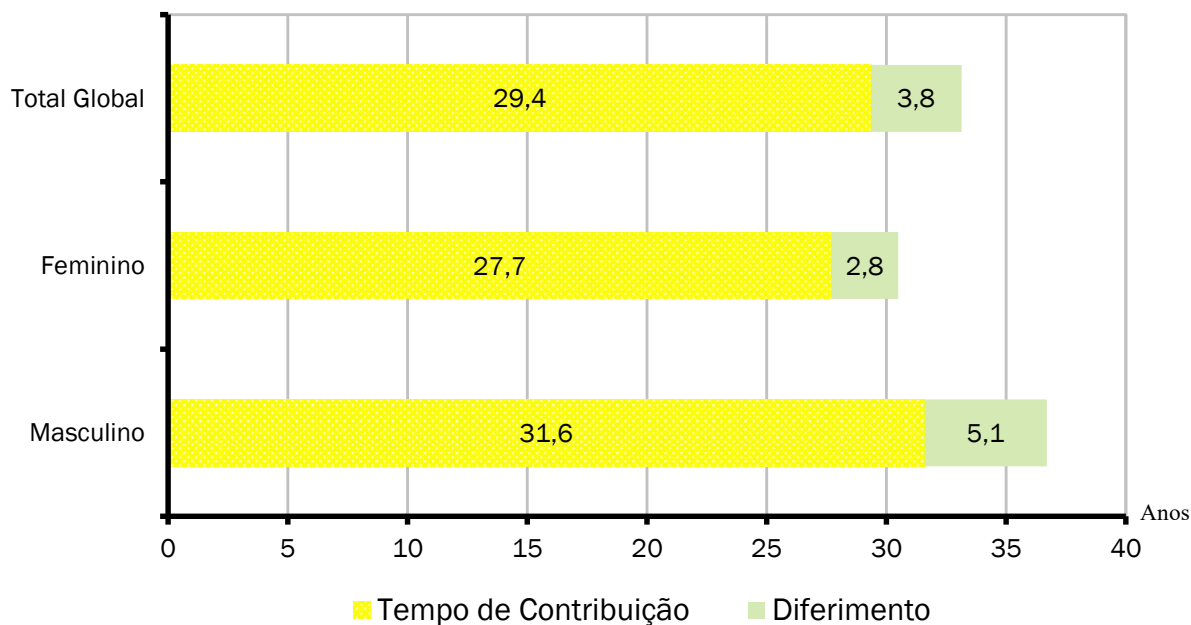
ANEXO 3.2. MÉDIAS GERAIS DOS SERVIDORES ATIVOS - FUNDO FINANCEIRO

Ano-Base: 2025 Data-Base: 31/12/2024

Item	Masculino	Feminino	Total
Quantidade	648	873	1.521
Idade Média	56,3	54,1	55,0
Tempo de INSS Anterior	3,7	2,0	2,7
Tempo de Serviço Público	27,9	25,7	26,6
Tempo de Serviço Total	31,6	27,7	29,4
Diferimento Médio (*)	5,1	2,8	3,8
Remuneração Média (R\$)	6.150,27	6.037,04	6.085,28
Folha Mensal (R\$)	3.985.376,19	5.270.334,23	9.255.710,42

(*) Diferimento é o tempo que ainda falta para o servidor cumprir com os requisitos para aposentadoria.

GRÁFICO X – DISTRIBUIÇÃO DE TEMPO DE CONTRIBUIÇÃO POR SEXO - FUNDO FINANCEIRO



Cada coluna do gráfico acima representa o tempo médio de carreira, dividindo-o em tempo de contribuição já decorrido e diferimento a decorrer.

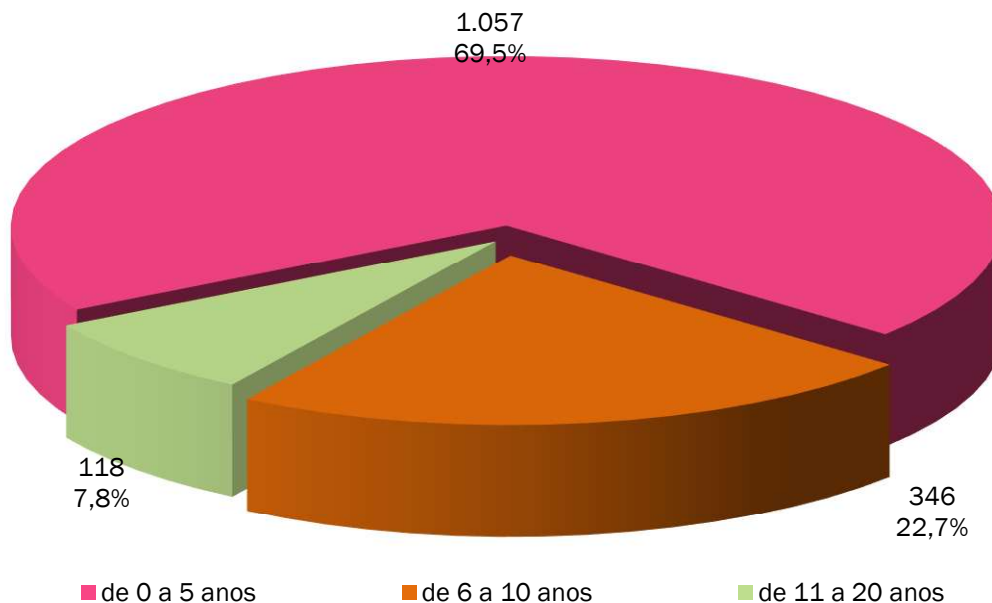
ANEXO 3.3. MÉDIAS DOS SERVIDORES ATIVOS IMINENTES - FUNDO FINANCEIRO

Ano-Base: 2025 Data-Base: 31/12/2024

Item	Masculino	Feminino	Total
Quantidade	194	427	621
Idade Média	63	58	60
Tempo de Serviço Total	38	31	33
Remuneração Média (R\$)	6.568,57	5.986,75	6.168,51
Folha Mensal (R\$)	1.274.301,64	2.556.341,37	3.830.643,01

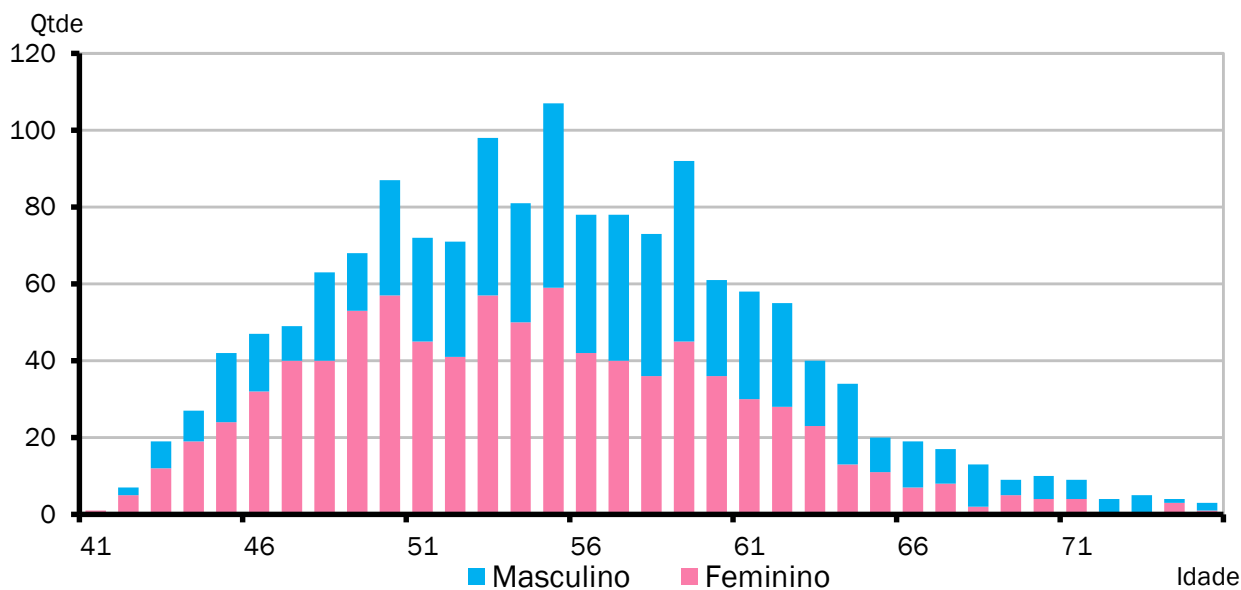
Servidores iminentes são servidores ativos que já cumpriram ou estão na iminência de cumprir com as exigências para concessão de benefício de aposentadoria.

GRÁFICO XI – DISTRIBUIÇÃO DE ATIVOS POR TEMPO DE DIFERIMENTO - FUNDO FINANCEIRO



O gráfico acima apresenta a distribuição percentual dos servidores ativos em relação aos períodos de diferimento.

GRÁFICO XII – DISTRIBUIÇÃO DE SERVIDORES ATIVOS POR IDADE E SEXO - FUNDO FINANCEIRO



O gráfico acima demonstra a distribuição de servidores por idade e sexo.

ANEXO 3.4. APOSENTADORIAS VOLUNTÁRIAS - FUNDO FINANCEIRO

Ano-Base: 2025 Data-Base: 31/12/2024

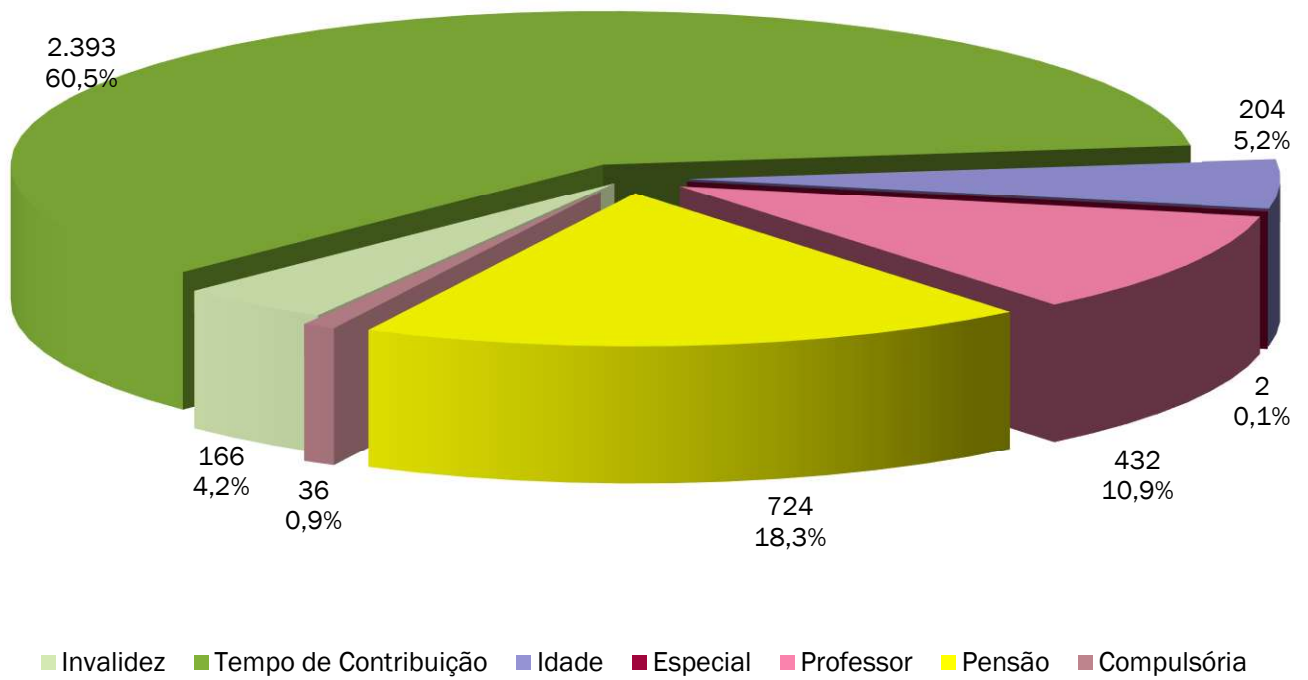
ANO	APOSENTADORIAS	GRUPO REMANESCENTE	ANO	APOSENTADORIAS	GRUPO REMANESCENTE
Até 31/12/2024	488	1033	2034	39	118
2025	133	900	2035	30	88
2026	124	776	2036	26	62
2027	116	660	2037	23	39
2028	108	552	2038	22	17
2029	88	464	2039	11	6
2030	79	385	2040	5	1
2031	73	312	2041	0	1
2032	87	225	2042	1	0
2033	68	157	2043	0	0

ANEXO 3.5. MÉDIAS DOS APOSENTADOS E PENSIONISTAS - FUNDO FINANCEIRO

Ano-Base: 2025 Data-Base: 31/12/2024

Benefício	Item	Masculino	Feminino	Total
Invalidez	Quantidade	61	105	166
	Idade Média	67,0	63,5	64,8
	Benefício Médio (R\$)	3.538,64	2.900,28	3.134,85
	Folha Mensal (R\$)	215.856,83	304.528,96	520.385,79
Tempo de Contribuição	Quantidade	858	1.535	2.393
	Idade Média	71,7	67,6	69,1
	Benefício Médio (R\$)	6.169,89	5.767,55	5.911,81
	Folha Mensal (R\$)	5.293.768,34	8.853.193,99	14.146.962,33
Idade	Quantidade	61	143	204
	Idade Média	75,6	70,2	71,8
	Benefício Médio (R\$)	2.582,98	1.983,72	2.162,91
	Folha Mensal (R\$)	157.561,84	283.672,42	441.234,26
Professor	Quantidade	6	426	432
	Idade Média	60,7	61,6	61,6
	Benefício Médio (R\$)	5.394,60	4.614,66	4.625,49
	Folha Mensal (R\$)	32.367,61	1.965.845,77	1.998.213,38
Compulsória	Quantidade	26	10	36
	Idade Média	83,1	85,3	83,7
	Benefício Médio (R\$)	2.323,27	1.935,22	2.215,48
	Folha Mensal (R\$)	60.405,00	19.352,17	79.757,17
Especial	Quantidade	1	1	2
	Idade Média	55,0	53,0	54,0
	Benefício Médio (R\$)	8.881,27	8.642,72	8.762,00
	Folha Mensal (R\$)	8.881,27	8.642,72	17.523,99
Total de Aposentadorias	Quantidade	1.013	2.220	3.233
	Idade Média	71,9	66,5	68,2
	Benefício Médio (R\$)	5.694,81	5.151,01	5.321,40
	Folha Mensal (R\$)	5.768.840,89	11.435.236,03	17.204.076,92
Pensionistas	Quantidade	130	594	724
	Idade Média	61,7	70,7	69,1
	Benefício Médio (R\$)	2.962,26	3.814,32	3.661,32
	Folha Mensal (R\$)	385.094,21	2.265.703,73	2.650.797,94
Total de Benefícios	Quantidade	1.143	2.814	3.957
	Idade Média	70,7	67,4	68,3
	Benefício Médio (R\$)	5.384,02	4.868,85	5.017,66
	Folha Mensal (R\$)	6.153.935,10	13.700.939,76	19.854.874,86

GRÁFICO XIII – DISTRIBUIÇÃO DE BENEFICIÁRIOS POR TIPO DE BENEFÍCIO



ANEXO 4 – PROVISÕES MATEMÁTICAS A CONTABILIZAR

ANEXO 4.1. PROVISÕES MATEMÁTICAS PREVIDENCIÁRIAS DO RPPS

Ano-Base: 2025 Data-Base: 31/12/2024

Contas	Discriminação	Valores (em R\$)
1.2.1.1.2.08.00	CRÉDITOS PARA AMORTIZAÇÃO DE DEFICIT ATUARIAL - FUNDO EM CAPITALIZAÇÃO - INTRA OFSS	0,00
1.2.1.1.2.08.01	VALOR ATUAL DOS APORTES PARA COBERTURA DO DEFICIT ATUARIAL	0,00
1.2.1.1.2.08.02	VALOR ATUAL DA CONTRIBUIÇÃO PATRONAL SUPLEMENTAR PARA COBERTURA DO DEFICIT ATUARIAL	0,00
1.2.1.1.2.08.03	VALOR ATUAL DOS RECURSOS VINCULADOS POR LEI PARA COBERTURA DO DEFICIT ATUARIAL	0,00
1.2.1.1.2.08.99	OUTROS CRÉDITOS DO RPPS PARA AMORTIZAR DEFICIT ATUARIAL	0,00
2.2.7.2.1.00.00	PROVISÕES MATEMÁTICAS PREVIDENCIÁRIAS A LONGO PRAZO - CONSOLIDAÇÃO	4.731.523.512,91
2.2.7.2.1.01.00	FUNDO EM REPARTIÇÃO - PROVISÕES DE BENEFÍCIOS CONCEDIDOS	2.560.120.503,35
2.2.7.2.1.01.01	APOSENTADORIAS/PENSÕES/OUTROS BENEFÍCIOS CONCEDIDOS DO FUNDO EM REPARTIÇÃO DO RPPS	2.705.999.331,28
2.2.7.2.1.01.03	(-) CONTRIBUIÇÕES DO APOSENTADO PARA O FUNDO EM REPARTIÇÃO DO RPPS	46.536.881,58
2.2.7.2.1.01.04	(-) CONTRIBUIÇÕES DO PENSIONISTA PARA O FUNDO EM REPARTIÇÃO DO RPPS	3.820.169,92
2.2.7.2.1.01.05	(-) COMPENSAÇÃO PREVIDENCIÁRIA DO FUNDO EM REPARTIÇÃO DO RPPS	95.521.776,43
2.2.7.2.1.01.99	(-) OUTRAS DEDUÇÕES	0,00
2.2.7.2.1.02.00	FUNDO EM REPARTIÇÃO - PROVISÕES DE BENEFÍCIOS A CONCEDER	1.119.003.521,38
2.2.7.2.1.02.01	APOSENTADORIAS/PENSÕES/OUTROS BENEFÍCIOS A CONCEDER DO FUNDO EM REPARTIÇÃO DO RPPS	1.311.827.516,98
2.2.7.2.1.02.02	(-) CONTRIBUIÇÕES DO ENTE PARA O FUNDO EM REPARTIÇÃO DO RPPS	49.640.013,49
2.2.7.2.1.02.03	(-) CONTRIBUIÇÕES DO ATIVO PARA O FUNDO EM REPARTIÇÃO DO RPPS	77.592.605,91
2.2.7.2.1.02.04	(-) COMPENSAÇÃO PREVIDENCIÁRIA DO FUNDO EM REPARTIÇÃO DO RPPS	65.591.376,20
2.2.7.2.1.02.99	(-) OUTRAS DEDUÇÕES	0,00
2.2.7.2.1.03.00	FUNDO EM CAPITALIZAÇÃO - PROVISÕES DE BENEFÍCIOS CONCEDIDOS	178.544.474,30
2.2.7.2.1.03.01	APOSENTADORIAS/PENSÕES/OUTROS BENEFÍCIOS CONCEDIDOS DO FUNDO EM CAPITALIZAÇÃO DO RPPS	185.111.171,80
2.2.7.2.1.03.03	(-) CONTRIBUIÇÕES DO APOSENTADO PARA O FUNDO EM CAPITALIZAÇÃO DO RPPS	32.273,73
2.2.7.2.1.03.04	(-) CONTRIBUIÇÕES DO PENSIONISTA PARA O FUNDO EM CAPITALIZAÇÃO DO RPPS	0,00
2.2.7.2.1.03.05	(-) COMPENSAÇÃO PREVIDENCIÁRIA DO FUNDO EM CAPITALIZAÇÃO DO RPPS	6.534.423,77
2.2.7.2.1.03.99	(-) OUTRAS DEDUÇÕES	0,00
2.2.7.2.1.04.00	FUNDO EM CAPITALIZAÇÃO - PROVISÕES DE BENEFÍCIOS A CONCEDER	873.855.013,88
2.2.7.2.1.04.01	APOSENTADORIAS/PENSÕES/OUTROS BENEFÍCIOS A CONCEDER DO FUNDO EM CAPITALIZAÇÃO DO RPPS	2.166.429.129,01
2.2.7.2.1.04.02	(-) CONTRIBUIÇÕES DO ENTE PARA O FUNDO EM CAPITALIZAÇÃO DO RPPS	589.673.573,46
2.2.7.2.1.04.03	(-) CONTRIBUIÇÕES DO ATIVO PARA O FUNDO EM CAPITALIZAÇÃO DO RPPS	594.579.083,21
2.2.7.2.1.04.04	(-) COMPENSAÇÃO PREVIDENCIÁRIA DO FUNDO EM CAPITALIZAÇÃO DO RPPS	108.321.458,46
2.2.7.2.1.04.99	(-) OUTRAS DEDUÇÕES	0,00
2.2.7.2.2.01.00	FUNDO EM REPARTIÇÃO - PROVISÕES DE BENEFÍCIOS CONCEDIDOS	2.559.396.649,17
2.2.7.2.2.01.01	(-) COBERTURA DE INSUFICIÊNCIA FINANCEIRA - FUNDO EM REPARTIÇÃO - BENEFÍCIOS CONCEDIDOS	2.559.396.649,17
2.2.7.2.2.02.00	FUNDO EM REPARTIÇÃO - PROVISÕES DE BENEFÍCIOS A CONCEDER	1.119.003.521,38
2.2.7.2.2.02.03	(-) COBERTURA DE INSUFICIÊNCIA FINANCEIRA - FUNDO EM REPARTIÇÃO - BENEFÍCIOS A CONCEDER	1.119.003.521,38
2.3.6.2.1.01.00	RESERVAS ATUARIAIS - FUNDO EM CAPITALIZAÇÃO	17.416.751,63
2.3.6.2.1.01.01	RESERVA ATUARIAL PARA CONTINGÊNCIAS	17.416.751,63
2.3.6.2.1.01.02	RESERVA ATUARIAL PARA AJUSTES DO FUNDO	0,00

Fonte: ACTUARIAL – Assessoria e Consultoria Atuarial Ltda
Atuário Responsável: Luiz Cláudio Kogut – MIBA 1.308

ANEXO 5 – PROJEÇÃO DA EVOLUÇÃO DAS PROVISÕES MATEMÁTICAS

Ano-Base: 2025 Data-Base: 31/12/2024

Contas	31/12/2024	31/01/2025	29/02/2025	31/03/2025	30/04/2025	31/05/2025
1.2.1.1.2.08.00	0,00	0,00	0,00	0,00	0,00	0,00
1.2.1.1.2.08.01	0,00	0,00	0,00	0,00	0,00	0,00
1.2.1.1.2.08.02	0,00	0,00	0,00	0,00	0,00	0,00
1.2.1.1.2.08.03	0,00	0,00	0,00	0,00	0,00	0,00
1.2.1.1.2.08.99	0,00	0,00	0,00	0,00	0,00	0,00
2.2.7.2.1.00.00	4.731.523.512,91	4.766.693.713,59	4.802.125.446,19	4.837.820.656,79	4.873.781.305,95	4.910.009.368,85
2.2.7.2.1.01.00	2.560.120.503,35	2.578.235.427,06	2.596.478.385,65	2.614.850.283,14	2.633.352.029,88	2.651.984.542,68
2.2.7.2.1.01.01	2.705.999.331,28	2.725.146.465,71	2.744.428.930,62	2.763.847.681,51	2.783.403.680,63	2.803.097.897,02
2.2.7.2.1.01.03	46.536.881,58	46.866.167,67	47.197.781,12	47.531.738,38	47.868.055,98	48.206.750,60
2.2.7.2.1.01.04	3.820.169,92	3.847.200,71	3.874.422,56	3.901.836,80	3.929.444,81	3.957.247,94
2.2.7.2.1.01.05	95.521.776,43	96.197.670,28	96.878.341,29	97.563.823,19	98.254.149,96	98.949.355,80
2.2.7.2.1.01.99	0,00	0,00	0,00	0,00	0,00	0,00
2.2.7.2.1.02.00	1.119.003.521,38	1.127.712.530,19	1.136.489.319,68	1.145.334.417,40	1.154.248.354,97	1.163.231.668,15
2.2.7.2.1.02.01	1.311.827.516,98	1.322.037.241,24	1.332.326.425,99	1.342.695.689,68	1.353.145.655,53	1.363.676.951,63
2.2.7.2.1.02.02	49.640.013,49	50.026.353,04	50.415.699,40	50.808.075,97	51.203.506,35	51.602.014,29
2.2.7.2.1.02.03	77.592.605,91	78.196.495,60	78.805.085,26	79.418.411,46	80.036.511,07	80.659.421,25
2.2.7.2.1.02.04	65.591.376,20	66.101.862,42	66.616.321,66	67.134.784,84	67.657.283,14	68.183.847,95
2.2.7.2.1.02.99	0,00	0,00	0,00	0,00	0,00	0,00
2.2.7.2.1.03.00	178.544.474,30	180.089.681,65	181.647.673,86	183.218.553,54	184.802.424,09	186.399.389,73
2.2.7.2.1.03.01	185.111.171,80	186.713.210,42	188.328.504,12	189.957.159,27	191.599.283,09	193.254.983,62
2.2.7.2.1.03.03	32.273,73	32.553,04	32.834,66	33.118,62	33.404,92	33.693,59
2.2.7.2.1.03.04	0,00	0,00	0,00	0,00	0,00	0,00
2.2.7.2.1.03.05	6.534.423,77	6.590.975,73	6.647.995,59	6.705.487,11	6.763.454,08	6.821.900,30
2.2.7.2.1.03.99	0,00	0,00	0,00	0,00	0,00	0,00
2.2.7.2.1.04.00	873.855.013,88	880.656.074,70	887.510.066,99	894.417.402,71	901.378.497,01	908.393.768,29
2.2.7.2.1.04.01	2.166.429.129,01	2.183.290.068,23	2.200.282.233,19	2.217.406.645,20	2.234.664.333,52	2.252.056.335,41
2.2.7.2.1.04.02	589.673.573,46	594.262.899,81	598.887.944,08	603.548.984,26	608.246.300,51	612.980.175,14
2.2.7.2.1.04.03	594.579.083,21	599.206.588,28	603.870.108,42	608.569.923,91	613.306.317,25	618.079.573,12
2.2.7.2.1.04.04	108.321.458,46	109.164.505,44	110.014.113,70	110.870.334,32	111.733.218,75	112.602.818,86
2.2.7.2.1.04.99	0,00	0,00	0,00	0,00	0,00	0,00
2.2.7.2.2.01.00	2.559.396.649,17	2.578.235.427,06	2.596.478.385,65	2.614.850.283,14	2.633.352.029,88	2.651.984.542,68
2.2.7.2.2.01.01	2.559.396.649,17	2.578.235.427,06	2.596.478.385,65	2.614.850.283,14	2.633.352.029,88	2.651.984.542,68
2.2.7.2.2.02.00	1.119.003.521,38	1.127.712.530,19	1.136.489.319,68	1.145.334.417,40	1.154.248.354,97	1.163.231.668,15
2.2.7.2.2.02.03	1.119.003.521,38	1.127.712.530,19	1.136.489.319,68	1.145.334.417,40	1.154.248.354,97	1.163.231.668,15
2.3.6.2.1.01.00	17.416.751,63	0,00	0,00	0,00	0,00	0,00
2.3.6.2.1.01.01	17.416.751,63	0,00	0,00	0,00	0,00	0,00
2.3.6.2.1.01.02	0,00	0,00	0,00	0,00	0,00	0,00

Contas	30/06/2025	31/07/2025	31/08/2025	30/09/2025	31/10/2025	30/11/2025
1.2.1.1.2.08.00	0,00	0,00	0,00	0,00	0,00	0,00
1.2.1.1.2.08.01	0,00	0,00	0,00	0,00	0,00	0,00
1.2.1.1.2.08.02	0,00	0,00	0,00	0,00	0,00	0,00
1.2.1.1.2.08.03	0,00	0,00	0,00	0,00	0,00	0,00
1.2.1.1.2.08.99	0,00	0,00	0,00	0,00	0,00	0,00
2.2.7.2.1.00.00	4.946.506.835,38	4.983.275.710,24	5.020.318.013,08	5.057.635.778,56	5.095.231.056,53	5.133.105.912,09
2.2.7.2.1.01.00	2.670.748.744,79	2.689.645.565,99	2.708.675.942,61	2.727.840.817,59	2.747.141.140,50	2.766.577.867,65
2.2.7.2.1.01.01	2.822.931.306,54	2.842.904.891,95	2.863.019.642,93	2.883.276.556,15	2.903.676.635,30	2.924.220.891,16
2.2.7.2.1.01.03	48.547.839,02	48.891.338,14	49.237.264,97	49.585.636,66	49.936.470,48	50.289.783,80
2.2.7.2.1.01.04	3.985.247,57	4.013.445,10	4.041.841,92	4.070.439,43	4.099.239,05	4.128.242,22
2.2.7.2.1.01.05	99.649.475,16	100.354.542,72	101.064.593,43	101.779.662,47	102.499.785,26	103.224.997,50
2.2.7.2.1.01.99	0,00	0,00	0,00	0,00	0,00	0,00
2.2.7.2.1.02.00	1.172.284.896,89	1.181.408.585,33	1.190.603.281,84	1.199.869.539,06	1.209.207.913,95	1.218.618.967,77
2.2.7.2.1.02.01	1.374.290.210,98	1.384.986.071,46	1.395.765.175,96	1.406.628.172,35	1.417.575.713,53	1.428.608.457,52
2.2.7.2.1.02.02	52.003.623,75	52.408.358,86	52.816.243,95	53.227.303,55	53.641.562,35	54.059.045,25
2.2.7.2.1.02.03	81.287.179,42	81.919.823,33	82.557.391,00	83.199.920,74	83.847.451,18	84.500.021,24
2.2.7.2.1.02.04	68.714.510,92	69.249.303,94	69.788.259,17	70.331.408,99	70.878.786,06	71.430.423,26
2.2.7.2.1.02.99	0,00	0,00	0,00	0,00	0,00	0,00
2.2.7.2.1.03.00	188.009.555,49	189.633.027,25	191.269.911,68	192.920.316,32	194.584.349,54	196.262.120,56
2.2.7.2.1.03.01	194.924.369,76	196.607.551,27	198.304.638,77	200.015.743,74	201.740.978,53	203.480.456,39
2.2.7.2.1.03.03	33.984,64	34.278,10	34.573,98	34.872,31	35.173,10	35.476,37
2.2.7.2.1.03.04	0,00	0,00	0,00	0,00	0,00	0,00
2.2.7.2.1.03.05	6.880.829,63	6.940.245,93	7.000.153,11	7.060.555,11	7.121.455,89	7.182.859,46
2.2.7.2.1.03.99	0,00	0,00	0,00	0,00	0,00	0,00
2.2.7.2.1.04.00	915.463.638,20	922.588.531,68	929.768.876,95	937.005.105,59	944.297.652,54	951.646.956,11
2.2.7.2.1.04.01	2.269.583.696,21	2.287.247.469,39	2.305.048.716,63	2.322.988.507,87	2.341.067.921,37	2.359.288.043,79
2.2.7.2.1.04.02	617.750.892,70	622.558.739,91	627.404.005,76	632.286.981,47	637.207.960,52	642.167.238,69
2.2.7.2.1.04.03	622.889.978,39	627.737.822,21	632.623.395,96	637.546.993,26	642.508.910,07	647.509.444,61
2.2.7.2.1.04.04	113.479.186,92	114.362.375,59	115.252.437,97	116.149.427,55	117.053.398,24	117.964.404,38

Contas	30/06/2025	31/07/2025	31/08/2025	30/09/2025	31/10/2025	30/11/2025
2.2.7.2.1.04.99	0,00	0,00	0,00	0,00	0,00	0,00
2.2.7.2.2.01.00	2.670.748.744,79	2.689.645.565,99	2.708.675.942,61	2.727.840.817,59	2.747.141.140,50	2.766.577.867,65
2.2.7.2.2.01.01	2.670.748.744,79	2.689.645.565,99	2.708.675.942,61	2.727.840.817,59	2.747.141.140,50	2.766.577.867,65
2.2.7.2.2.02.00	1.172.284.896,89	1.181.408.585,33	1.190.603.281,84	1.199.869.539,06	1.209.207.913,95	1.218.618.967,77
2.2.7.2.2.02.03	1.172.284.896,89	1.181.408.585,33	1.190.603.281,84	1.199.869.539,06	1.209.207.913,95	1.218.618.967,77
2.3.6.2.1.01.00	0,00	0,00	0,00	0,00	0,00	0,00
2.3.6.2.1.01.01	0,00	0,00	0,00	0,00	0,00	0,00
2.3.6.2.1.01.02	0,00	0,00	0,00	0,00	0,00	0,00

Observação: Opcionalmente a administração do RPPS poderá encaminhar a Consultoria Atuarial a posição atualizada do saldo dos investimentos e parcelamentos para elaboração de uma projeção mensal das provisões matemáticas personalizada, já considerando a inflação mensal oficial divulgada pelo IBGE – Instituto Brasileiro de Geografia e Estatística.

ANEXO 6 – RESUMO DOS FLUXOS ATUARIAIS – FUNDO PREVIDENCIÁRIO

ANEXO 6.1. PROJEÇÕES PLANO DE CUSTEIO VIGENTE – FUNDO PREVIDENCIÁRIO

Ano-Base: 2025 Data-Base: 31/12/2024

ANO	RECEITAS PREVIDENCIÁRIAS (a)	DESPESAS PREVIDENCIÁRIAS (b)	RESULTADO PREVIDENCIÁRIO ANUAL (c) = (a-b)	SALDO FINANCEIRO DO EXERCÍCIO
2025	175.338.059,03	31.752.726,61	143.585.332,42	1.212.032.379,23
2026	181.214.738,77	38.726.737,28	142.488.001,49	1.354.520.380,71
2027	187.323.838,28	45.023.576,91	142.300.261,37	1.496.820.642,09
2028	193.296.730,18	51.539.371,60	141.757.358,58	1.638.578.000,66
2029	198.599.392,62	59.677.716,78	138.921.675,84	1.777.499.676,51
2030	203.603.585,39	67.993.621,86	135.609.963,53	1.913.109.640,04
2031	207.900.901,92	77.528.902,00	130.371.999,92	2.043.481.639,96
2032	211.520.797,70	87.834.967,52	123.685.830,18	2.167.167.470,14
2033	214.660.162,56	97.906.430,34	116.753.732,22	2.283.921.202,36
2034	217.783.979,43	107.152.786,57	110.631.192,86	2.394.552.395,22
2035	220.018.644,47	117.513.928,65	102.504.715,82	2.497.057.111,04
2036	222.131.750,38	127.043.375,60	95.088.374,78	2.592.145.485,82
2037	222.862.248,07	138.173.897,18	84.688.350,89	2.676.833.836,71
2038	223.467.733,77	147.936.550,76	75.531.183,01	2.752.365.019,72
2039	222.982.768,89	159.383.064,42	63.599.704,47	2.815.964.724,19
2040	222.279.892,57	169.101.279,74	53.178.612,83	2.869.143.337,02
2041	219.998.544,85	181.424.674,84	38.573.870,01	2.907.717.207,03
2042	217.162.937,88	192.505.635,19	24.657.302,69	2.932.374.509,72
2043	213.428.281,62	203.548.164,51	9.880.117,11	2.942.254.626,83
2044	210.221.827,32	210.503.141,29	-281.313,97	2.941.973.312,85
2045	205.976.250,79	218.558.443,87	-12.582.193,08	2.929.391.119,78
2046	200.861.882,21	226.773.358,79	-25.911.476,58	2.903.479.643,20
2047	195.611.928,67	232.595.831,12	-36.983.902,45	2.866.495.740,75
2048	189.467.909,32	239.064.225,01	-49.596.315,69	2.816.899.425,06
2049	183.127.017,18	243.737.903,29	-60.610.886,11	2.756.288.538,95
2050	176.335.956,92	247.659.982,56	-71.324.025,64	2.684.964.513,31
2051	169.801.027,08	248.632.688,97	-78.831.661,89	2.606.132.851,42
2052	162.982.214,47	248.906.376,00	-85.924.161,53	2.520.208.689,89
2053	156.038.190,30	248.083.561,09	-92.045.370,79	2.428.163.319,10
2054	149.003.602,08	246.246.816,87	-97.243.214,79	2.330.920.104,30
2055	141.686.047,21	243.947.021,67	-102.260.974,46	2.228.659.129,84
2056	135.059.628,10	238.626.220,15	-103.566.592,05	2.125.092.537,79
2057	128.040.627,82	233.813.640,93	-105.773.013,11	2.019.319.524,68
2058	121.344.016,63	227.434.100,05	-106.090.083,42	1.913.229.441,26
2059	114.472.631,46	221.122.636,15	-106.650.004,69	1.806.579.436,57
2060	107.744.944,33	214.046.842,15	-106.301.897,82	1.700.277.538,74
2061	101.489.352,48	205.492.345,30	-104.002.992,82	1.596.274.545,92
2062	95.434.914,45	196.492.255,51	-101.057.341,06	1.495.217.204,87
2063	89.522.765,53	187.311.683,28	-97.788.917,75	1.397.428.287,12
2064	83.767.475,27	177.988.357,83	-94.220.882,56	1.303.207.404,56
2065	78.215.709,44	168.484.539,82	-90.268.830,38	1.212.938.574,18
2066	72.883.056,15	158.857.525,03	-85.974.468,88	1.126.964.105,30
2067	67.796.171,96	149.137.256,99	-81.341.085,03	1.045.623.020,27
2068	62.955.641,52	139.419.872,81	-76.464.231,29	969.158.788,98
2069	58.377.191,82	129.756.331,99	-71.379.140,17	897.779.648,81
2070	54.074.797,36	120.199.253,98	-66.124.456,62	831.655.192,19
2071	50.060.379,15	110.801.222,48	-60.740.843,33	770.914.348,87
2072	46.343.569,05	101.613.043,58	-55.269.474,53	715.644.874,34
2073	42.931.648,23	92.683.320,50	-49.751.672,27	665.893.202,07
2074	39.829.549,53	84.058.484,67	-44.228.935,14	621.664.266,93

ANO	RECEITAS PREVIDENCIÁRIAS (a)	DESPESAS PREVIDENCIÁRIAS (b)	RESULTADO PREVIDENCIÁRIO ANUAL (c) = (a-b)	SALDO FINANCEIRO DO EXERCÍCIO
2075	37.039.830,51	75.781.761,37	-38.741.930,86	582.922.336,07
2076	34.562.720,14	67.893.245,52	-33.330.525,38	549.591.810,69
2077	32.396.099,14	60.428.793,04	-28.032.693,90	521.559.116,79
2078	30.535.500,12	53.418.027,09	-22.882.526,97	498.676.589,82
2079	28.974.297,18	46.883.964,52	-17.909.667,34	480.766.922,48
2080	27.703.907,31	40.842.641,82	-13.138.734,51	467.628.187,97
2081	26.714.048,18	35.302.982,70	-8.588.934,52	459.039.253,45
2082	25.993.029,27	30.266.872,26	-4.273.842,99	454.765.410,46
2083	25.528.018,09	25.728.537,21	-200.519,12	454.564.891,34
2084	25.305.514,22	21.676.716,45	3.628.797,77	458.193.689,11
2085	25.311.553,01	18.093.756,11	7.217.796,90	465.411.486,01
2086	25.532.070,38	14.956.486,28	10.575.584,10	475.987.070,10
2087	25.953.238,62	12.236.974,89	13.716.263,73	489.703.333,83
2088	26.561.802,23	9.903.970,80	16.657.831,43	506.361.165,26
2089	27.345.369,64	7.924.217,11	19.421.152,53	525.782.317,79
2090	28.292.631,63	6.263.509,30	22.029.122,33	547.811.440,12
2091	29.393.484,64	4.887.098,63	24.506.386,01	572.317.826,13
2092	30.639.169,51	3.760.647,12	26.878.522,39	599.196.348,52
2093	32.022.343,18	2.850.943,85	29.171.399,33	628.367.747,86
2094	33.537.134,96	2.126.588,07	31.410.546,89	659.778.294,74
2095	35.179.156,82	1.558.515,39	33.620.641,43	693.398.936,17
2096	36.945.444,68	1.119.899,07	35.825.545,61	729.224.481,79
2097	38.834.469,21	787.067,31	38.047.401,90	767.271.883,69
2098	40.846.049,42	539.373,66	40.306.675,76	807.578.559,45
2099	42.981.259,77	359.184,67	42.622.075,10	850.200.634,55
2100	45.242.311,41	231.464,48	45.010.846,93	895.211.481,48

ANEXO 6.2. DETALHAMENTO DAS DESPESAS ANUAIS – FUNDO PREVIDENCIÁRIO

Ano-Base: 2025 Data-Base: 31/12/2024

Ano	Aposentadorias Concedidas	Pensões Concedidas	Aposentadorias a Conceder	Pensões a Conceder	Total das Despesas
2025	12.182.599,62	3.553.902,68	15.010.534,34	1.005.689,97	31.752.726,61
2026	12.128.781,96	3.493.192,49	21.041.240,30	2.063.522,53	38.726.737,28
2027	12.065.022,97	3.355.770,78	26.429.073,14	3.173.710,02	45.023.576,91
2028	11.987.884,04	3.177.341,79	32.043.903,03	4.330.242,74	51.539.371,60
2029	11.893.890,22	3.064.972,56	39.192.177,60	5.526.676,40	59.677.716,78
2030	11.779.754,78	2.977.768,94	46.482.216,84	6.753.881,30	67.993.621,86
2031	11.642.601,78	2.846.616,64	55.038.289,66	8.001.393,92	77.528.902,00
2032	11.480.118,27	2.555.446,47	64.539.998,20	9.259.404,58	87.834.967,52
2033	11.290.664,76	2.414.318,45	73.687.687,17	10.513.759,96	97.906.430,34
2034	11.073.283,01	2.364.402,76	81.951.821,68	11.763.279,12	107.152.786,57
2035	10.827.629,08	2.274.254,24	91.413.592,80	12.998.452,53	117.513.928,65
2036	10.553.885,61	2.208.628,32	100.058.381,35	14.222.480,32	127.043.375,60
2037	10.252.643,38	2.140.829,63	110.358.191,12	15.422.233,05	138.173.897,18
2038	9.924.776,56	2.062.910,51	119.354.982,13	16.593.881,56	147.936.550,76
2039	9.571.460,54	1.970.782,54	130.106.704,59	17.734.116,75	159.383.064,42
2040	9.194.186,38	1.834.694,67	139.231.645,67	18.840.753,02	169.101.279,74
2041	8.794.810,97	1.771.824,82	150.953.669,52	19.904.369,53	181.424.674,84
2042	8.375.486,18	1.691.466,30	161.518.578,57	20.920.104,14	192.505.635,19
2043	7.938.780,51	1.596.489,65	172.128.850,33	21.884.044,02	203.548.164,51
2044	7.487.569,02	1.514.645,47	178.702.173,81	22.798.752,99	210.503.141,29
2045	7.025.003,77	1.411.737,11	186.462.380,84	23.659.322,15	218.558.443,87
2046	6.554.465,60	1.330.991,62	194.429.181,06	24.458.720,51	226.773.358,79
2047	6.079.575,29	1.263.835,15	200.060.752,94	25.191.667,74	232.595.831,12
2048	5.604.140,33	1.196.834,30	206.411.120,58	25.852.129,80	239.064.225,01

Ano	Aposentadorias Concedidas	Pensões Concedidas	Aposentadorias a Conceder	Pensões a Conceder	Total das Despesas
2049	5.132.121,84	1.130.308,67	211.038.518,14	26.436.954,64	243.737.903,29
2050	4.667.653,28	1.064.543,18	214.982.817,32	26.944.968,78	247.659.982,56
2051	4.215.091,28	999.803,94	216.046.403,41	27.371.390,34	248.632.688,97
2052	3.778.789,41	936.280,46	216.477.148,60	27.714.157,53	248.906.376,00
2053	3.362.884,07	874.186,09	215.874.135,00	27.972.355,93	248.083.561,09
2054	2.970.851,86	813.770,87	214.317.618,60	28.144.575,54	246.246.816,87
2055	2.605.149,33	755.405,05	212.360.259,73	28.226.207,56	243.947.021,67
2056	2.267.520,99	699.403,02	207.435.566,44	28.223.729,70	238.626.220,15
2057	1.958.789,22	646.043,67	203.080.206,45	28.128.601,59	233.813.640,93
2058	1.679.128,09	595.417,98	197.216.331,74	27.943.222,24	227.434.100,05
2059	1.428.100,89	547.470,61	191.483.815,51	27.663.249,14	221.122.636,15
2060	1.204.812,98	502.066,32	185.049.771,31	27.290.191,54	214.046.842,15
2061	1.008.126,06	459.079,84	177.194.146,64	26.830.992,76	205.492.345,30
2062	836.600,53	418.419,45	168.950.230,85	26.287.004,68	196.492.255,51
2063	688.603,15	379.980,43	160.584.281,33	25.658.818,37	187.311.683,28
2064	562.331,16	343.682,30	152.135.288,58	24.947.055,79	177.988.357,83
2065	455.773,83	309.514,25	143.565.799,81	24.153.451,93	168.484.539,82
2066	366.902,09	277.501,34	134.932.709,65	23.280.411,95	158.857.525,03
2067	293.637,73	247.718,52	126.264.236,91	22.331.663,83	149.137.256,99
2068	233.867,38	220.207,53	117.653.731,65	21.312.066,25	139.419.872,81
2069	185.610,22	194.987,98	109.147.379,76	20.228.354,03	129.756.331,99
2070	146.967,64	172.013,81	100.790.416,74	19.089.855,79	120.199.253,98
2071	116.188,24	151.185,81	92.626.045,23	17.907.803,20	110.801.222,48
2072	91.657,05	132.376,93	84.694.681,81	16.694.327,79	101.613.043,58
2073	72.059,46	115.432,91	77.034.024,16	15.461.803,97	92.683.320,50
2074	56.433,31	100.192,96	69.679.543,81	14.222.314,59	84.058.484,67
2075	44.006,16	86.526,86	62.663.634,85	12.987.593,50	75.781.761,37
2076	34.135,16	74.310,80	56.015.551,29	11.769.248,27	67.893.245,52
2077	26.305,09	63.460,88	49.759.670,15	10.579.356,92	60.428.793,04
2078	20.116,52	53.900,77	43.914.284,35	9.429.725,45	53.418.027,09
2079	15.232,48	45.551,62	38.491.837,23	8.331.343,19	46.883.964,52
2080	11.375,56	38.323,71	33.499.562,58	7.293.379,97	40.842.641,82
2081	8.333,68	32.120,92	28.938.807,36	6.323.720,74	35.302.982,70
2082	5.941,13	26.847,06	24.805.708,25	5.428.375,82	30.266.872,26
2083	4.083,04	22.407,67	21.090.741,99	4.611.304,51	25.728.537,21
2084	2.686,62	18.687,85	17.781.080,26	3.874.261,72	21.676.716,45
2085	1.680,00	15.551,18	14.859.390,66	3.217.134,27	18.093.756,11
2086	982,68	12.876,56	12.304.270,56	2.638.356,48	14.956.486,28
2087	527,67	10.584,92	10.090.701,79	2.135.160,51	12.236.974,89
2088	259,04	8.633,48	8.191.470,35	1.703.607,93	9.903.970,80
2089	111,96	7.003,42	6.577.891,13	1.339.210,60	7.924.217,11
2090	37,79	5.676,01	5.221.305,07	1.036.490,43	6.263.509,30
2091	7,85	4.606,41	4.093.295,07	789.189,30	4.887.098,63
2092	0,59	3.738,68	3.166.554,86	590.352,99	3.760.647,12
2093	0,00	3.018,50	2.414.851,70	433.073,65	2.850.943,85
2094	0,00	2.412,65	1.813.186,93	310.988,49	2.126.588,07
2095	0,00	1.903,40	1.338.349,99	218.262,00	1.558.515,39
2096	0,00	1.476,21	969.275,79	149.147,07	1.119.899,07
2097	0,00	1.118,28	687.112,21	98.836,82	787.067,31
2098	0,00	819,40	475.345,51	63.208,75	539.373,66
2099	0,00	574,24	319.738,88	38.871,55	359.184,67
2100	0,00	379,13	208.192,23	22.893,12	231.464,48

ANEXO 6.3. DETALHAMENTO DAS RECEITAS ANUAIS PLANO VIGENTE – FUNDO PREVIDENCIÁRIO

Ano-Base: 2025 Data-Base: 31/12/2024

Ano	Patronais	Ativos	Beneficiários	Aportes	Parcelamentos	Compensação	Rec Financ	Total
2025	58.502.694,19	58.515.079,03	2.423,43	0,00	120.169,51	1.356.309,98	56.841.382,89	175.338.059,03
2026	57.432.647,48	57.466.297,41	2.415,12	0,00	126.562,52	1.706.693,66	64.480.122,57	181.214.738,77
2027	56.529.758,05	56.573.401,47	2.405,89	0,00	133.295,65	2.024.492,97	72.060.484,25	187.323.838,28
2028	55.559.370,56	55.609.678,48	2.395,51	0,00	140.386,98	2.354.040,49	79.630.858,16	193.296.730,18
2029	54.222.446,72	54.290.365,60	2.383,68	0,00	147.855,57	2.763.991,42	87.172.349,64	198.599.392,62
2030	52.809.130,23	52.890.634,12	2.370,11	0,00	155.721,48	3.182.746,66	94.562.982,79	203.603.585,39
2031	51.100.208,76	51.193.446,01	2.354,53	0,00	164.005,86	3.663.453,91	101.777.432,85	207.900.901,92
2032	49.169.364,27	49.277.716,56	2.336,71	0,00	172.730,98	4.185.425,94	108.713.223,25	211.520.797,70
2033	47.177.562,52	47.311.195,27	2.316,51	0,00	181.920,26	4.693.858,58	115.293.309,41	214.660.162,56
2034	45.381.521,37	45.543.853,49	2.293,81	0,00	191.598,42	5.160.104,37	121.504.607,97	217.783.979,43
2035	43.284.639,44	43.456.658,40	2.268,53	0,00	201.791,46	5.683.099,22	127.390.187,43	220.018.644,47
2036	41.358.046,84	41.550.937,85	2.240,54	0,00	212.526,76	6.164.560,08	132.843.438,31	222.131.750,38
2037	38.995.882,70	39.235.505,38	2.209,64	0,00	0,00	6.726.510,50	137.902.139,85	222.862.248,07
2038	36.794.321,98	37.043.067,40	2.175,48	0,00	0,00	7.220.608,80	142.407.560,11	223.467.733,77
2039	34.235.896,94	34.519.432,18	2.137,60	0,00	0,00	7.799.483,12	146.425.819,05	222.982.768,89
2040	31.935.269,55	32.240.264,98	2.095,40	0,00	0,00	8.292.939,31	149.809.323,33	222.279.892,57
2041	29.035.686,50	29.406.480,65	2.048,35	0,00	0,00	8.915.903,82	152.638.425,53	219.998.544,85
2042	26.292.714,53	26.700.374,54	1.995,93	0,00	0,00	9.477.297,47	154.690.555,41	217.162.937,88
2043	23.466.344,91	23.920.435,83	1.937,85	0,00	0,00	10.037.239,11	156.002.323,92	213.428.281,62
2044	21.410.301,80	21.888.881,01	1.874,02	0,00	0,00	10.392.824,34	156.527.946,15	210.221.827,32
2045	19.069.791,87	19.587.772,29	1.804,41	0,00	0,00	10.803.901,98	156.512.980,24	205.976.250,79
2046	16.619.993,28	17.173.799,73	1.729,03	0,00	0,00	11.222.752,60	155.843.607,57	200.861.882,21
2047	14.528.505,17	15.094.814,96	1.647,67	0,00	0,00	11.521.843,85	154.465.117,02	195.611.928,67
2048	12.245.991,59	12.869.547,77	1.559,92	0,00	0,00	11.853.236,63	152.497.573,41	189.467.909,32
2049	10.259.801,68	10.911.863,15	1.465,32	0,00	0,00	12.094.837,62	149.859.049,41	183.127.017,18
2050	8.375.817,97	9.025.489,50	1.363,61	0,00	0,00	12.298.735,57	146.634.550,27	176.335.956,92
2051	6.977.896,26	7.626.788,75	1.255,30	0,00	0,00	12.354.974,66	142.840.112,11	169.801.027,08
2052	5.647.201,24	6.311.596,47	1.141,92	0,00	0,00	12.376.007,14	138.646.267,70	162.982.214,47
2053	4.477.683,27	5.142.485,30	1.026,09	0,00	0,00	12.341.893,34	134.075.102,30	156.038.190,30
2054	3.445.279,77	4.122.415,89	911,13	0,00	0,00	12.256.706,71	129.178.288,58	149.003.602,08
2055	2.434.878,80	3.097.468,03	800,15	0,00	0,00	12.147.950,68	124.004.949,55	141.686.047,21
2056	1.982.169,07	2.624.400,80	696,10	0,00	0,00	11.887.696,42	118.564.665,71	135.059.628,10
2057	1.342.230,92	1.990.483,63	599,68	0,00	0,00	11.652.390,58	113.054.923,01	128.040.627,82
2058	973.919,38	1.603.518,62	511,23	0,00	0,00	11.338.268,69	107.427.798,71	121.344.016,63
2059	528.114,31	1.133.189,46	430,80	0,00	0,00	11.027.090,61	101.783.806,28	114.472.631,46
2060	186.061,32	771.248,52	358,25	0,00	0,00	10.677.250,21	96.110.026,03	107.744.944,33
2061	111.098,10	670.145,90	293,38	0,00	0,00	10.253.050,04	90.454.765,06	101.489.352,48
2062	87.181,11	619.527,76	235,91	0,00	0,00	9.806.163,83	84.921.805,84	95.434.914,45
2063	60.996,18	566.152,98	185,56	0,00	0,00	9.349.875,51	79.545.555,30	89.522.765,53
2064	30.253,64	507.794,96	142,03	0,00	0,00	8.886.099,77	74.343.184,87	83.767.475,27
2065	11.222,09	460.771,60	105,05	0,00	0,00	8.412.976,78	69.330.633,92	78.215.709,44
2066	0,00	421.246,10	74,34	0,00	0,00	7.933.403,56	64.528.332,15	72.883.056,15
2067	0,00	392.726,76	49,59	0,00	0,00	7.448.905,21	59.954.490,40	67.796.171,96
2068	0,00	364.147,03	30,56	0,00	0,00	6.964.319,25	55.627.144,68	62.955.641,52
2069	0,00	335.705,66	17,03	0,00	0,00	6.482.221,56	51.559.247,57	58.377.191,82
2070	0,00	307.638,69	8,12	0,00	0,00	6.005.273,23	47.761.877,32	54.074.797,36
2071	0,00	280.189,46	2,94	0,00	0,00	5.536.130,53	44.244.056,22	50.060.379,15
2072	0,00	253.566,17	0,64	0,00	0,00	5.077.358,88	41.012.643,36	46.343.569,05
2073	0,00	227.930,98	0,05	0,00	0,00	4.631.409,89	38.072.307,31	42.931.648,23
2074	0,00	203.409,09	0,00	0,00	0,00	4.200.622,09	35.425.518,35	39.829.549,53

Ano	Patronais	Ativos	Beneficiários	Aportes	Parcelamentos	Compensação	Rec Financ	Total
2075	0,00	180.122,14	0,00	0,00	0,00	3.787.169,37	33.072.539,00	37.039.830,51
2076	0,00	158.183,51	0,00	0,00	0,00	3.393.068,35	31.011.468,28	34.562.720,14
2077	0,00	137.694,69	0,00	0,00	0,00	3.020.120,12	29.238.284,33	32.396.099,14
2078	0,00	118.742,00	0,00	0,00	0,00	2.669.813,11	27.746.945,01	30.535.500,12
2079	0,00	101.399,09	0,00	0,00	0,00	2.343.303,51	26.529.594,58	28.974.297,18
2080	0,00	85.705,61	0,00	0,00	0,00	2.041.401,42	25.576.800,28	27.703.907,31
2081	0,00	71.675,30	0,00	0,00	0,00	1.764.553,28	24.877.819,60	26.714.048,18
2082	0,00	59.279,87	0,00	0,00	0,00	1.512.861,12	24.420.888,28	25.993.029,27
2083	0,00	48.461,44	0,00	0,00	0,00	1.286.036,81	24.193.519,84	25.528.018,09
2084	0,00	39.141,00	0,00	0,00	0,00	1.083.521,00	24.182.852,22	25.305.514,22
2085	0,00	31.214,65	0,00	0,00	0,00	904.434,10	24.375.904,26	25.311.553,01
2086	0,00	24.559,48	0,00	0,00	0,00	747.619,84	24.759.891,06	25.532.070,38
2087	0,00	19.041,18	0,00	0,00	0,00	611.685,31	25.322.512,13	25.953.238,62
2088	0,00	14.517,26	0,00	0,00	0,00	495.067,61	26.052.217,36	26.561.802,23
2089	0,00	10.850,51	0,00	0,00	0,00	396.105,14	26.938.413,99	27.345.369,64
2090	0,00	7.921,33	0,00	0,00	0,00	313.090,99	27.971.619,31	28.292.631,63
2091	0,00	5.629,25	0,00	0,00	0,00	244.286,78	29.143.568,61	29.393.484,64
2092	0,00	3.884,38	0,00	0,00	0,00	187.976,78	30.447.308,35	30.639.169,51
2093	0,00	2.595,15	0,00	0,00	0,00	142.502,29	31.877.245,74	32.022.343,18
2094	0,00	1.677,27	0,00	0,00	0,00	106.293,50	33.429.164,19	33.537.134,96
2095	0,00	1.053,83	0,00	0,00	0,00	77.897,71	35.100.205,28	35.179.156,82
2096	0,00	648,39	0,00	0,00	0,00	55.972,89	36.888.823,40	36.945.444,68
2097	0,00	390,45	0,00	0,00	0,00	39.336,33	38.794.742,43	38.834.469,21
2098	0,00	228,77	0,00	0,00	0,00	26.956,44	40.818.864,21	40.846.049,42
2099	0,00	129,88	0,00	0,00	0,00	17.950,53	42.963.179,36	42.981.259,77
2100	0,00	70,37	0,00	0,00	0,00	11.567,28	45.230.673,76	45.242.311,41

ANEXO 7 – RESUMO DOS FLUXOS ATUARIAIS – FUNDO FINANCEIRO

ANEXO 7.1. PROJEÇÕES PLANO DE CUSTEIO VIGENTE – FUNDO FINANCEIRO

Ano-Base: 2025 Data-Base: 31/12/2024

ANO	RECEITAS PREVIDENCIÁRIAS (a)	DESPESAS PREVIDENCIÁRIAS (b)	RESULTADO PREVIDENCIÁRIO ANUAL (c) = (a-b)	SALDO FINANCEIRO DO EXERCÍCIO
2025	38.664.685,67	288.324.011,79	-249.659.326,12	0,00
2026	36.335.914,02	294.673.940,84	-258.338.026,82	0,00
2027	33.979.566,72	300.592.030,64	-266.612.463,92	0,00
2028	31.838.353,76	305.287.412,96	-273.449.059,20	0,00
2029	29.894.482,24	307.750.665,64	-277.856.183,40	0,00
2030	28.118.286,97	308.849.149,20	-280.730.862,23	0,00
2031	26.488.442,21	308.676.118,70	-282.187.676,49	0,00
2032	24.868.664,15	307.653.020,32	-282.784.356,17	0,00
2033	23.031.634,13	306.943.313,82	-283.911.679,69	0,00
2034	21.457.470,19	304.146.474,76	-282.689.004,57	0,00
2035	20.263.586,86	298.840.825,54	-278.577.238,68	0,00
2036	19.296.172,96	291.718.807,16	-272.422.634,20	0,00
2037	18.333.840,70	284.208.752,35	-265.874.911,65	0,00
2038	17.416.252,09	275.854.553,99	-258.438.301,90	0,00
2039	16.536.025,92	266.854.835,51	-250.318.809,59	0,00
2040	15.759.086,67	256.939.222,38	-241.180.135,71	0,00
2041	15.052.742,12	246.370.617,03	-231.317.874,91	0,00
2042	14.408.117,61	235.291.437,79	-220.883.320,18	0,00
2043	13.734.986,99	224.056.580,89	-210.321.593,90	0,00
2044	13.067.324,10	212.646.990,71	-199.579.666,61	0,00
2045	12.391.620,11	201.141.083,86	-188.749.463,75	0,00
2046	11.710.313,70	189.586.479,65	-177.876.165,95	0,00
2047	11.025.888,27	178.030.893,39	-167.005.005,12	0,00
2048	10.340.973,04	166.523.340,77	-156.182.367,73	0,00
2049	9.658.424,76	155.114.112,22	-145.455.687,46	0,00
2050	8.981.460,37	143.855.998,10	-134.874.537,73	0,00
2051	8.313.573,54	132.803.445,32	-124.489.871,78	0,00
2052	7.658.303,44	122.010.593,82	-114.352.290,38	0,00
2053	7.019.159,83	111.530.896,61	-104.511.736,78	0,00
2054	6.399.427,59	101.414.348,28	-95.014.920,69	0,00
2055	5.801.995,78	91.706.190,80	-85.904.195,02	0,00
2056	5.229.523,95	82.447.386,61	-77.217.862,66	0,00
2057	4.684.571,39	73.675.636,01	-68.991.064,62	0,00
2058	4.169.433,18	65.423.121,81	-61.253.688,63	0,00
2059	3.685.953,30	57.714.386,39	-54.028.433,09	0,00
2060	3.235.508,53	50.565.940,69	-47.330.432,16	0,00
2061	2.818.985,46	43.985.741,20	-41.166.755,74	0,00
2062	2.436.813,57	37.973.558,83	-35.536.745,26	0,00
2063	2.088.940,10	32.522.083,05	-30.433.142,95	0,00
2064	1.775.043,14	27.619.476,62	-25.844.433,48	0,00
2065	1.494.472,88	23.248.924,03	-21.754.451,15	0,00
2066	1.246.262,52	19.389.482,29	-18.143.219,77	0,00
2067	1.029.018,54	16.015.318,01	-14.986.299,47	0,00
2068	840.988,55	13.096.974,43	-12.255.985,88	0,00
2069	680.038,31	10.600.692,24	-9.920.653,93	0,00
2070	543.767,27	8.489.079,86	-7.945.312,59	0,00
2071	429.642,58	6.722.770,46	-6.293.127,88	0,00
2072	335.089,18	5.261.462,79	-4.926.373,61	0,00
2073	257.659,37	4.066.193,41	-3.808.534,04	0,00
2074	195.042,23	3.099.837,02	-2.904.794,79	0,00

ANO	RECEITAS PREVIDENCIÁRIAS (a)	DESPESAS PREVIDENCIÁRIAS (b)	RESULTADO PREVIDENCIÁRIO ANUAL (c) = (a-b)	SALDO FINANCEIRO DO EXERCÍCIO
2075	145.120,27	2.328.423,35	-2.183.303,08	0,00
2076	105.900,23	1.720.530,12	-1.614.629,89	0,00
2077	75.602,62	1.248.421,53	-1.172.818,91	0,00
2078	52.659,18	887.874,22	-835.215,04	0,00
2079	35.674,36	617.752,58	-582.078,22	0,00
2080	23.406,94	419.722,88	-396.315,94	0,00
2081	14.851,64	278.719,46	-263.867,82	0,00
2082	9.156,32	181.954,08	-172.797,76	0,00
2083	5.554,00	118.148,90	-112.594,90	0,00
2084	3.392,60	77.780,21	-74.387,61	0,00
2085	2.155,04	53.094,06	-50.939,02	0,00
2086	1.459,89	38.185,63	-36.725,74	0,00
2087	1.061,94	29.002,91	-27.940,97	0,00
2088	822,53	23.013,88	-22.191,35	0,00
2089	661,20	18.676,58	-18.015,38	0,00
2090	535,90	15.174,69	-14.638,79	0,00
2091	429,88	12.178,21	-11.748,33	0,00
2092	338,35	9.584,80	-9.246,45	0,00
2093	259,89	7.362,19	-7.102,30	0,00
2094	193,76	5.488,67	-5.294,91	0,00
2095	139,11	3.940,70	-3.801,59	0,00
2096	95,16	2.695,57	-2.600,41	0,00
2097	61,16	1.732,79	-1.671,63	0,00
2098	36,27	1.027,35	-991,08	0,00
2099	19,23	544,67	-525,44	0,00
2100	8,59	243,34	-234,75	0,00

ANEXO 7.2. DETALHAMENTO DAS DESPESAS ANUAIS – FUNDO FINANCEIRO

Ano-Base: 2025 Data-Base: 31/12/2024

Ano	Aposentadorias Concedidas	Pensões Concedidas	Aposentadorias a Conceder	Pensões a Conceder	Total das Despesas
2025	217.565.184,50	32.667.362,86	37.469.488,83	621.975,60	288.324.011,79
2026	215.223.397,85	31.259.238,96	46.909.376,50	1.281.927,53	294.673.940,84
2027	212.534.819,07	29.621.477,46	56.460.615,47	1.975.118,64	300.592.030,64
2028	209.411.444,21	28.217.196,47	64.962.878,18	2.695.894,10	305.287.412,96
2029	205.798.174,77	26.858.460,54	71.657.802,55	3.436.227,78	307.750.665,64
2030	201.671.652,10	25.460.226,74	77.530.127,01	4.187.143,35	308.849.149,20
2031	197.033.409,64	24.175.928,24	82.527.179,71	4.939.601,11	308.676.118,70
2032	191.901.598,42	22.861.233,61	87.205.219,51	5.684.968,78	307.653.020,32
2033	186.305.794,53	21.570.112,00	92.653.380,96	6.414.026,33	306.943.313,82
2034	180.283.334,78	20.327.796,36	96.416.895,27	7.118.448,35	304.146.474,76
2035	173.877.215,59	19.045.735,88	98.127.603,59	7.790.270,48	298.840.825,54
2036	167.134.503,06	17.807.514,92	98.355.004,97	8.421.784,21	291.718.807,16
2037	160.102.692,84	16.632.835,56	98.465.174,68	9.008.049,27	284.208.752,35
2038	152.827.678,06	15.488.524,23	97.994.558,37	9.543.793,33	275.854.553,99
2039	145.351.336,62	14.377.724,95	97.101.034,46	10.024.739,48	266.854.835,51
2040	137.713.466,30	13.303.134,15	95.476.398,42	10.446.223,51	256.939.222,38
2041	129.954.196,83	12.267.085,69	93.343.451,85	10.805.882,66	246.370.617,03
2042	122.114.655,46	11.271.552,08	90.802.851,47	11.102.378,78	235.291.437,79
2043	114.236.662,99	10.318.669,32	88.166.948,05	11.334.300,53	224.056.580,89
2044	106.364.573,87	9.411.246,70	85.369.987,65	11.501.182,49	212.646.990,71
2045	98.543.517,43	8.552.151,60	82.442.447,29	11.602.967,54	201.141.083,86
2046	90.819.001,94	7.743.887,17	79.383.746,27	11.639.844,27	189.586.479,65
2047	83.235.669,28	6.988.045,49	76.195.140,48	11.612.038,14	178.030.893,39

Ano	Aposentadorias Concedidas	Pensões Concedidas	Aposentadorias a Conceder	Pensões a Conceder	Total das Despesas
2048	75.837.849,14	6.284.753,15	72.881.119,31	11.519.619,17	166.523.340,77
2049	68.668.023,71	5.633.435,84	69.449.914,22	11.362.738,45	155.114.112,22
2050	61.767.574,00	5.032.811,40	65.913.466,13	11.142.146,57	143.855.998,10
2051	55.175.364,03	4.481.432,02	62.286.884,64	10.859.764,63	132.803.445,32
2052	48.925.727,48	3.977.756,30	58.588.367,12	10.518.742,92	122.010.593,82
2053	43.049.343,21	3.519.960,35	54.838.254,08	10.123.338,97	111.530.896,61
2054	37.571.054,84	3.105.842,02	51.059.073,81	9.678.377,61	101.414.348,28
2055	32.509.037,61	2.732.730,96	47.275.636,32	9.188.785,91	91.706.190,80
2056	27.875.373,49	2.397.694,73	43.514.548,90	8.659.769,49	82.447.386,61
2057	23.676.433,26	2.098.076,05	39.804.002,79	8.097.123,91	73.675.636,01
2058	19.911.597,91	1.831.116,30	36.172.995,16	7.507.412,44	65.423.121,81
2059	16.572.319,67	1.594.077,38	32.649.466,23	6.898.523,11	57.714.386,39
2060	13.643.120,40	1.384.491,73	29.258.861,76	6.279.466,80	50.565.940,69
2061	11.102.378,29	1.200.166,58	26.023.393,50	5.659.802,83	43.985.741,20
2062	8.923.454,67	1.038.883,56	22.962.788,72	5.048.431,88	37.973.558,83
2063	7.076.542,45	898.486,50	20.093.495,61	4.453.558,49	32.522.083,05
2064	5.530.585,57	776.741,91	17.429.568,42	3.882.580,72	27.619.476,62
2065	4.253.323,61	671.405,53	14.982.108,61	3.342.086,28	23.248.924,03
2066	3.213.233,73	580.350,96	12.758.119,55	2.837.778,05	19.389.482,29
2067	2.379.956,04	501.707,23	10.759.205,71	2.374.449,03	16.015.318,01
2068	1.724.577,40	433.922,09	8.982.776,00	1.955.698,94	13.096.974,43
2069	1.219.640,48	375.688,72	7.421.254,15	1.584.108,89	10.600.692,24
2070	839.660,19	325.780,90	6.062.958,06	1.260.680,71	8.489.079,86
2071	561.027,43	283.016,72	4.893.868,23	984.858,08	6.722.770,46
2072	362.317,48	246.280,14	3.898.274,06	754.591,11	5.261.462,79
2073	225.050,72	214.586,55	3.060.022,28	566.533,86	4.066.193,41
2074	133.736,86	187.122,14	2.363.023,88	415.954,14	3.099.837,02
2075	75.827,52	163.206,39	1.791.494,06	297.895,38	2.328.423,35
2076	40.995,99	142.329,45	1.330.133,09	207.071,59	1.720.530,12
2077	21.264,09	124.082,75	964.269,99	138.804,70	1.248.421,53
2078	10.703,43	108.086,83	679.854,77	89.229,19	887.874,22
2079	5.382,09	93.994,45	463.765,95	54.610,09	617.752,58
2080	2.795,57	81.517,06	304.007,49	31.402,76	419.722,88
2081	1.513,74	70.438,23	190.054,70	16.712,79	278.719,46
2082	817,78	60.600,38	112.477,33	8.058,59	181.954,08
2083	420,05	51.894,66	62.458,45	3.375,74	118.148,90
2084	192,05	44.240,77	32.176,48	1.170,91	77.780,21
2085	68,15	37.561,55	15.147,86	316,50	53.094,06
2086	14,69	31.777,52	6.331,60	61,82	38.185,63
2087	1,11	26.758,82	2.235,28	7,70	29.002,91
2088	0,01	22.385,23	628,17	0,47	23.013,88
2089	0,00	18.546,78	129,79	0,01	18.676,58
2090	0,00	15.158,01	16,68	0,00	15.174,69
2091	0,00	12.177,27	0,94	0,00	12.178,21
2092	0,00	9.584,79	0,01	0,00	9.584,80
2093	0,00	7.362,19	0,00	0,00	7.362,19
2094	0,00	5.488,67	0,00	0,00	5.488,67
2095	0,00	3.940,70	0,00	0,00	3.940,70
2096	0,00	2.695,57	0,00	0,00	2.695,57
2097	0,00	1.732,79	0,00	0,00	1.732,79
2098	0,00	1.027,35	0,00	0,00	1.027,35
2099	0,00	544,67	0,00	0,00	544,67
2100	0,00	243,34	0,00	0,00	243,34

ANEXO 7.3. DETALHAMENTO DAS RECEITAS ANUAIS – FUNDO FINANCEIRO

Ano-Base: 2025 Data-Base: 31/12/2024

Ano	Patronais	Ativos	Beneficiários	Aportes	Parcelamentos	Compensação	Rec Financ	Total
2025	11.127.380,95	11.950.537,68	4.810.475,71	0,00	0,00	10.737.782,29	38.509,04	38.664.685,67
2026	9.739.445,61	10.762.991,15	4.723.075,16	0,00	0,00	11.110.402,10	0,00	36.335.914,02
2027	8.315.283,71	9.577.758,74	4.616.619,89	0,00	0,00	11.469.904,38	0,00	33.979.566,72
2028	7.034.820,40	8.518.216,15	4.514.087,87	0,00	0,00	11.771.229,34	0,00	31.838.353,76
2029	5.977.672,86	7.546.345,57	4.402.983,19	0,00	0,00	11.967.480,62	0,00	29.894.482,24
2030	5.013.257,47	6.718.153,80	4.283.256,74	0,00	0,00	12.103.618,96	0,00	28.118.286,97
2031	4.149.207,96	6.001.913,30	4.155.292,37	0,00	0,00	12.182.028,58	0,00	26.488.442,21
2032	3.321.661,65	5.301.827,01	4.019.537,81	0,00	0,00	12.225.637,68	0,00	24.868.664,15
2033	2.362.009,13	4.501.560,21	3.876.674,70	0,00	0,00	12.291.390,09	0,00	23.031.634,13
2034	1.617.932,99	3.853.679,79	3.727.517,34	0,00	0,00	12.258.340,07	0,00	21.457.470,19
2035	1.136.409,98	3.448.115,41	3.572.987,32	0,00	0,00	12.106.074,15	0,00	20.263.586,86
2036	841.957,35	3.172.862,04	3.414.060,87	0,00	0,00	11.867.292,70	0,00	19.296.172,96
2037	558.040,73	2.911.710,19	3.251.664,56	0,00	0,00	11.612.425,22	0,00	18.333.840,70
2038	337.908,53	2.673.233,61	3.086.630,87	0,00	0,00	11.318.479,08	0,00	17.416.252,09
2039	159.735,69	2.461.986,18	2.919.579,64	0,00	0,00	10.994.724,41	0,00	16.536.025,92
2040	55.031,58	2.325.944,72	2.751.093,58	0,00	0,00	10.627.016,79	0,00	15.759.086,67
2041	8.739,74	2.234.310,82	2.581.814,05	0,00	0,00	10.227.877,51	0,00	15.052.742,12
2042	8.727,73	2.183.158,78	2.412.435,80	0,00	0,00	9.803.795,30	0,00	14.408.117,61
2043	0,00	2.119.425,27	2.243.695,59	0,00	0,00	9.371.866,13	0,00	13.734.986,99
2044	0,00	2.060.444,19	2.076.435,03	0,00	0,00	8.930.444,88	0,00	13.067.324,10
2045	0,00	1.997.378,09	1.911.494,30	0,00	0,00	8.482.747,72	0,00	12.391.620,11
2046	0,00	1.930.119,39	1.749.744,51	0,00	0,00	8.030.449,80	0,00	11.710.313,70
2047	0,00	1.858.608,63	1.592.023,22	0,00	0,00	7.575.256,42	0,00	11.025.888,27
2048	0,00	1.782.876,31	1.439.132,20	0,00	0,00	7.118.964,53	0,00	10.340.973,04
2049	0,00	1.703.078,89	1.291.871,81	0,00	0,00	6.663.474,06	0,00	9.658.424,76
2050	0,00	1.619.504,83	1.151.120,84	0,00	0,00	6.210.834,70	0,00	8.981.460,37
2051	0,00	1.532.569,98	1.017.785,80	0,00	0,00	5.763.217,76	0,00	8.313.573,54
2052	0,00	1.442.803,11	892.652,19	0,00	0,00	5.322.848,14	0,00	7.658.303,44
2053	0,00	1.350.796,01	776.387,92	0,00	0,00	4.891.975,90	0,00	7.019.159,83
2054	0,00	1.257.195,06	669.465,49	0,00	0,00	4.472.767,04	0,00	6.399.427,59
2055	0,00	1.162.695,24	572.045,11	0,00	0,00	4.067.255,43	0,00	5.801.995,78
2056	0,00	1.068.050,51	484.117,86	0,00	0,00	3.677.355,58	0,00	5.229.523,95
2057	0,00	974.099,26	405.575,17	0,00	0,00	3.304.896,96	0,00	4.684.571,39
2058	0,00	881.730,99	336.163,43	0,00	0,00	2.951.538,76	0,00	4.169.433,18
2059	0,00	791.824,69	275.455,42	0,00	0,00	2.618.673,19	0,00	3.685.953,30
2060	0,00	705.197,05	222.920,85	0,00	0,00	2.307.390,63	0,00	3.235.508,53
2061	0,00	622.571,72	177.974,03	0,00	0,00	2.018.439,71	0,00	2.818.985,46
2062	0,00	544.586,88	139.994,93	0,00	0,00	1.752.231,76	0,00	2.436.813,57
2063	0,00	471.742,50	108.326,55	0,00	0,00	1.508.871,05	0,00	2.088.940,10
2064	0,00	404.456,06	82.331,30	0,00	0,00	1.288.255,78	0,00	1.775.043,14
2065	0,00	343.062,84	61.357,48	0,00	0,00	1.090.052,56	0,00	1.494.472,88
2066	0,00	287.785,22	44.768,86	0,00	0,00	913.708,44	0,00	1.246.262,52
2067	0,00	238.658,44	31.954,50	0,00	0,00	758.405,60	0,00	1.029.018,54
2068	0,00	195.564,10	22.305,90	0,00	0,00	623.118,55	0,00	840.988,55
2069	0,00	158.216,81	15.238,37	0,00	0,00	506.583,13	0,00	680.038,31
2070	0,00	126.229,76	10.215,41	0,00	0,00	407.322,10	0,00	543.767,27
2071	0,00	99.181,32	6.729,99	0,00	0,00	323.731,27	0,00	429.642,58
2072	0,00	76.622,56	4.339,86	0,00	0,00	254.126,76	0,00	335.089,18
2073	0,00	58.091,19	2.721,32	0,00	0,00	196.846,86	0,00	257.659,37
2074	0,00	43.111,76	1.655,32	0,00	0,00	150.275,15	0,00	195.042,23
2075	0,00	31.224,79	987,95	0,00	0,00	112.907,53	0,00	145.120,27
2076	0,00	21.978,57	590,05	0,00	0,00	83.331,61	0,00	105.900,23

Ano	Patronais	Ativos	Beneficiários	Aportes	Parcelamentos	Compensação	Rec Financ	Total
2077	0,00	14.954,73	363,48	0,00	0,00	60.284,41	0,00	75.602,62
2078	0,00	9.772,89	239,00	0,00	0,00	42.647,29	0,00	52.659,18
2079	0,00	6.077,41	170,30	0,00	0,00	29.426,65	0,00	35.674,36
2080	0,00	3.534,19	126,06	0,00	0,00	19.746,69	0,00	23.406,94
2081	0,00	1.880,91	92,47	0,00	0,00	12.878,26	0,00	14.851,64
2082	0,00	895,68	65,91	0,00	0,00	8.194,73	0,00	9.156,32
2083	0,00	370,88	44,76	0,00	0,00	5.138,36	0,00	5.554,00
2084	0,00	128,54	28,25	0,00	0,00	3.235,81	0,00	3.392,60
2085	0,00	37,63	15,99	0,00	0,00	2.101,42	0,00	2.155,04
2086	0,00	10,32	7,66	0,00	0,00	1.441,91	0,00	1.459,89
2087	0,00	2,43	2,77	0,00	0,00	1.056,74	0,00	1.061,94
2088	0,00	0,33	0,60	0,00	0,00	821,60	0,00	822,53
2089	0,00	0,02	0,05	0,00	0,00	661,13	0,00	661,20
2090	0,00	0,00	0,00	0,00	0,00	535,90	0,00	535,90
2091	0,00	0,00	0,00	0,00	0,00	429,88	0,00	429,88
2092	0,00	0,00	0,00	0,00	0,00	338,35	0,00	338,35
2093	0,00	0,00	0,00	0,00	0,00	259,89	0,00	259,89
2094	0,00	0,00	0,00	0,00	0,00	193,76	0,00	193,76
2095	0,00	0,00	0,00	0,00	0,00	139,11	0,00	139,11
2096	0,00	0,00	0,00	0,00	0,00	95,16	0,00	95,16
2097	0,00	0,00	0,00	0,00	0,00	61,16	0,00	61,16
2098	0,00	0,00	0,00	0,00	0,00	36,27	0,00	36,27
2099	0,00	0,00	0,00	0,00	0,00	19,23	0,00	19,23
2100	0,00	0,00	0,00	0,00	0,00	8,59	0,00	8,59

ANEXO 8 – FLUXO DO RELATÓRIO RESUMIDO DA EXECUÇÃO ORÇAMENTÁRIA

PREFEITURA MUNICIPAL DE MARINGÁ (PR)
RELATÓRIO RESUMIDO DA EXECUÇÃO ORÇAMENTÁRIA
DEMONSTRATIVO DA PROJEÇÃO ATUARIAL DO REGIME PRÓPRIO DE PREVIDÊNCIA SOCIAL DOS
SERVIDORES PÚBLICOS ORÇAMENTO DA SEGURIDADE SOCIAL
2024 a 2098

RREO – Anexo 10 (LRF art. 53, § 1º, inciso II)

R\$ 1,00

ANO	RECEITAS PREVIDENCIÁRIAS (a)	DESPESAS PREVIDENCIÁRIAS (b)	RESULTADO PREVIDENCIÁRIO (c) = (a-b)	SALDO FINANCEIRO DO EXERCÍCIO (d) = (d "anterior" + c)
2024	-	-	-	1.069.170.900,99
2025	462.938.216,64	320.076.738,40	142.861.478,24	1.212.032.379,23
2026	475.888.679,61	333.400.678,12	142.488.001,49	1.354.520.380,71
2027	487.915.868,92	345.615.607,55	142.300.261,37	1.496.820.642,09
2028	498.584.143,14	356.826.784,56	141.757.358,58	1.638.578.000,66
2029	506.350.058,26	367.428.382,42	138.921.675,84	1.777.499.676,51
2030	512.452.734,59	376.842.771,06	135.609.963,53	1.913.109.640,04
2031	516.577.020,62	386.205.020,70	130.371.999,92	2.043.481.639,96
2032	519.173.818,02	395.487.987,84	123.685.830,18	2.167.167.470,14
2033	521.603.476,38	404.849.744,16	116.753.732,22	2.283.921.202,36
2034	521.930.454,19	411.299.261,33	110.631.192,86	2.394.552.395,22
2035	518.859.470,01	416.354.754,19	102.504.715,82	2.497.057.111,04
2036	513.850.557,54	418.762.182,76	95.088.374,78	2.592.145.485,82
2037	507.071.000,42	422.382.649,53	84.688.350,89	2.676.833.836,71
2038	499.322.287,76	423.791.104,75	75.531.183,01	2.752.365.019,72
2039	489.837.604,40	426.237.899,93	63.599.704,47	2.815.964.724,19
2040	479.219.114,95	426.040.502,12	53.178.612,83	2.869.143.337,02
2041	466.369.161,88	427.795.291,87	38.573.870,01	2.907.717.207,03
2042	452.454.375,67	427.797.072,98	24.657.302,69	2.932.374.509,72
2043	437.484.862,51	427.604.745,40	9.880.117,11	2.942.254.626,83
2044	422.868.818,03	423.150.132,00	(281.313,97)	2.941.973.312,85
2045	407.117.334,65	419.699.527,73	(12.582.193,08)	2.929.391.119,78
2046	390.448.361,86	416.359.838,44	(25.911.476,58)	2.903.479.643,20
2047	373.642.822,06	410.626.724,51	(36.983.902,45)	2.866.495.740,75
2048	355.991.250,09	405.587.565,78	(49.596.315,69)	2.816.899.425,06
2049	338.241.129,40	398.852.015,51	(60.610.886,11)	2.756.288.538,95
2050	320.191.955,02	391.515.980,66	(71.324.025,64)	2.684.964.513,31
2051	302.604.472,40	381.436.134,29	(78.831.661,89)	2.606.132.851,42
2052	284.992.808,29	370.916.969,82	(85.924.161,53)	2.520.208.689,89
2053	267.569.086,91	359.614.457,70	(92.045.370,79)	2.428.163.319,10
2054	250.417.950,36	347.661.165,15	(97.243.214,79)	2.330.920.104,30
2055	233.392.238,01	335.653.212,47	(102.260.974,46)	2.228.659.129,84
2056	217.507.014,71	321.073.606,76	(103.566.592,05)	2.125.092.537,79
2057	201.716.263,83	307.489.276,94	(105.773.013,11)	2.019.319.524,68
2058	186.767.138,44	292.857.221,86	(106.090.083,42)	1.913.229.441,26
2059	172.187.017,85	278.837.022,54	(106.650.004,69)	1.806.579.436,57
2060	158.310.885,02	264.612.782,84	(106.301.897,82)	1.700.277.538,74
2061	145.475.093,68	249.478.086,50	(104.002.992,82)	1.596.274.545,92
2062	133.408.473,28	234.465.814,34	(101.057.341,06)	1.495.217.204,87
2063	122.044.848,58	219.833.766,33	(97.788.917,75)	1.397.428.287,12
2064	111.386.951,89	205.607.834,45	(94.220.882,56)	1.303.207.404,56
2065	101.464.633,47	191.733.463,85	(90.268.830,38)	1.212.938.574,18
2066	92.272.538,44	178.247.007,32	(85.974.468,88)	1.126.964.105,30
2067	83.811.489,97	165.152.575,00	(81.341.085,03)	1.045.623.020,27
2068	76.052.615,95	152.516.847,24	(76.464.231,29)	969.158.788,98
2069	68.977.884,06	140.357.024,23	(71.379.140,17)	897.779.648,81
2070	62.563.877,22	128.688.333,84	(66.124.456,62)	831.655.192,19
2071	56.783.149,61	117.523.992,94	(60.740.843,33)	770.914.348,87
2072	51.605.031,84	106.874.506,37	(55.269.474,53)	715.644.874,34
2073	46.997.841,64	96.749.513,91	(49.751.672,27)	665.893.202,07
2074	42.929.386,55	87.158.321,69	(44.228.935,14)	621.664.266,93

ANO	RECEITAS PREVIDENCIÁRIAS (a)	DESPESAS PREVIDENCIÁRIAS (b)	RESULTADO PREVIDENCIÁRIO (c) = (a-b)	SALDO FINANCEIRO DO EXERCÍCIO (d) = (d "anterior" + c)
2075	39.368.253,86	78.110.184,72	(38.741.930,86)	582.922.336,07
2076	36.283.250,26	69.613.775,64	(33.330.525,38)	549.591.810,69
2077	33.644.520,67	61.677.214,57	(28.032.693,90)	521.559.116,79
2078	31.423.374,34	54.305.901,31	(22.882.526,97)	498.676.589,82
2079	29.592.049,76	47.501.717,10	(17.909.667,34)	480.766.922,48
2080	28.123.630,19	41.262.364,70	(13.138.734,51)	467.628.187,97
2081	26.992.767,64	35.581.702,16	(8.588.934,52)	459.039.253,45
2082	26.174.983,35	30.448.826,34	(4.273.842,99)	454.765.410,46
2083	25.646.166,99	25.846.686,11	(200.519,12)	454.564.891,34
2084	25.383.294,43	21.754.496,66	3.628.797,77	458.193.689,11
2085	25.364.647,07	18.146.850,17	7.217.796,90	465.411.486,01
2086	25.570.256,01	14.994.671,91	10.575.584,10	475.987.070,10
2087	25.982.241,53	12.265.977,80	13.716.263,73	489.703.333,83
2088	26.584.816,11	9.926.984,68	16.657.831,43	506.361.165,26
2089	27.364.046,22	7.942.893,69	19.421.152,53	525.782.317,79
2090	28.307.806,32	6.278.683,99	22.029.122,33	547.811.440,12
2091	29.405.662,85	4.899.276,84	24.506.386,01	572.317.826,13
2092	30.648.754,31	3.770.231,92	26.878.522,39	599.196.348,52
2093	32.029.705,37	2.858.306,04	29.171.399,33	628.367.747,86
2094	33.542.623,63	2.132.076,74	31.410.546,89	659.778.294,74
2095	35.183.097,52	1.562.456,09	33.620.641,43	693.398.936,17
2096	36.948.140,25	1.122.594,64	35.825.545,61	729.224.481,79
2097	38.836.202,00	788.800,10	38.047.401,90	767.271.883,69
2098	40.847.076,77	540.401,01	40.306.675,76	807.578.559,45
2099	42.981.804,44	359.729,34	42.622.075,10	850.200.634,55

1. Projeção atuarial elaborada em 31/12/2024 e oficialmente enviada para a Secretaria de Previdência.
2. Este demonstrativo utiliza as seguintes hipóteses:

Item	Valores
Data Base dos Dados da Avaliação	31/12/2024
Nº de Servidores Ativos	11.544
Folha Salarial Ativos	R\$43.794.697,85
Idade Média de Ativos	46,0 anos
Nº de Servidores Inativos	4.595
Folha dos Inativos	R\$21.093.828,91
Idade Média de Inativos	66,9 anos
Crescimento Real de Remunerações de Ativos	1,13% ao ano
Crescimento Real de Proventos de Inativos	0,00% ao ano
Taxa Média de Inflação	Não Adotado
Taxa de Crescimento do PIB	Não Adotado
Taxa de Juros Real	5,32% ao ano
Experiência de Mortalidade e Sobrevivência de Válidos e Inválidos	IBGE 2023 - Separada por sexo
Experiência de Entrada em Invalidez	Álvaro Vindas
Gerações Futuras ou Novos Entrados	Não Adotado

Fonte: ACTUARIAL – Assessoria e Consultoria Atuarial Ltda
Atuário Responsável: Luiz Cláudio Kogut – MIBA 1.308

ANEXO 9 – RESULTADO DA DURAÇÃO DO PASSIVO E ANÁLISE EVOLUTIVA

O cálculo da duração do passivo demonstra o tempo médio necessário para o plano pagar seu passivo. Desta forma se estabelece um parâmetro de idade para o plano, onde quanto maior a duração do passivo, mais jovem é o plano.

A tabela de juros da **Portaria 1.499/2024** relaciona o tempo de duração do plano, com uma média de retorno ou rentabilidade dos títulos públicos para cada período. Ou seja, para a duração de **21,16 anos** do seu RPPS, o retorno médio dos títulos públicos com este prazo seria de no máximo **5,02% ao ano**.

Portaria 1.467/2022

Art. 39...

§ 4º A taxa de juros parâmetro, estabelecida conforme o Anexo VII, poderá ser acrescida em 0,15 (quinze centésimos) a cada ano em que a rentabilidade da carteira de investimentos superar os juros reais da meta atuarial dos últimos 5 (cinco) anos, limitados ao total de 0,60 (sessenta centésimos).

Considerando que a meta atuarial foi superada em dois anos no período dos últimos 5 anos (2019 a 2023), é possível acrescentar 0,30 pp na taxa de juros parâmetro calculada, desta forma a nova taxa de juros parâmetro passaria a ser de **5,32% ao ano** para o exercício de 2025 tanto para a política de investimentos quanto para a avaliação atuarial.

ANEXO 9.1. EVOLUÇÃO DA DURAÇÃO DO PASSIVO

Exercício	Duração do Passivo	Taxa Parâmetro	Base Legal
Até 2019	-	6,00% ao ano	Portaria 403/2008
2020	23,49 anos	5,88% ao ano	Portaria 17/2019
2021	23,36 anos	5,45% ao ano	Portaria 12.233/2020
2022	23,09 anos	4,95% ao ano	Portaria 6.132/2021
2023	23,00 anos	4,81% + 0,30% = 5,11% ao ano	Portaria 1.837/2022
2024	22,10 anos	4,95% + 0,30% = 5,25% ao ano	Portaria 3.289/2023
2025	21,16 anos	5,02% + 0,30% = 5,32% ao ano	Portaria 1.499/2024

ANEXO 10 – GANHOS E PERDAS ATUARIAIS

ANEXO 10.1. EVOLUÇÃO DOS RESULTADOS ATUARIAIS 2024 – 2025

Item	Resultado Oficial 2024	Resultado Esperado 2025	Resultado Oficial 2025	Diferença 2025 (Oficial - Esperado)
1. VABF - Benefícios Concedidos	138.136.376,83	144.074.639,00	185.111.171,80	+41.036.532,80
2. VACF - Benefícios Concedidos	1.930.563,52	1.850.034,70	6.566.697,50	+4.716.662,80
3. Provisão Matemática Benefícios Concedidos (1 - 2)	136.205.813,31	142.224.604,29	178.544.474,30	+36.319.870,01
4. VABF - Benefícios a Conceder	1.882.686.469,84	1.970.456.621,81	2.166.429.129,01	+195.972.507,20
5. VACF - Benefícios a Conceder	1.177.710.938,60	1.134.833.532,99	1.292.574.115,13	+157.740.582,14
6. Provisão Matemática Benefícios a Conceder (4 - 5)	704.975.531,24	835.623.088,82	873.855.013,88	+38.231.925,06
7. Saldos Investimentos/Parcelamentos	858.864.443,72	985.945.608,69	1.069.816.239,81	+83.870.631,12
8. Déficit/Superávit Atuarial Base (7 - 3 - 6)	17.683.099,17	8.097.915,57	17.416.751,63	-9.318.836,06

ANEXO 10.2. BALANÇO DE GANHOS E PERDAS ATUARIAIS 2024 – 2025

Item	Valores (R\$)
1. Alteração Tábuas Biométricas (IBGE 2022 para IBGE 2023)	+23.446.288,94
2. Alteração Taxa de Juros (5,25% para 5,32% ao ano)	-25.133.254,56
3. Evolução dos Saldos de Investimentos e Parcelamentos	-83.870.631,12
4. Alterações da Base Cadastral	+76.238.760,68
5. Impacto Total no Montante do Déficit Atuarial (1+2+3+4)	-9.318.836,06

Para o quadro 10.1 buscamos na avaliação anterior da data-base 31/12/2023 do Fundo Previdenciário os resultados esperados para o encerramento do exercício em análise da data-base 31/12/2024. Estes resultados esperados são obtidos pelo fluxo atuarial da avaliação anterior e em seguida comparamos o resultado esperado com o efetivo no exercício corrente e indicamos as principais diferenças.

No quadro 10.2 demonstramos os impactos das principais alterações entre os dois exercícios, pela mudança da tabela de mortalidade, taxa de juros, no saldo dos investimentos e parcelamentos e na base cadastral.

ANEXO 11 – TÁBUAS EM GERAL

Idade (x)	Tábua IBGE – 2023 (Mortalidade Geral e de Invalídios)		Tábua Álvaro Vindas (Entrada em Invalidez)	Tábua Família Média (Probabilidade de Família)	Idade (x)	Tábua IBGE – 2023 (Mortalidade Geral e de Invalídios)		Tábua Álvaro Vindas (Entrada em Invalidez)	Tábua Família Média (Probabilidade de Família)
	Valores de l_x feminino	Valores de l_x masculino	Valores de h_x	Valores de h_x		Valores de l_x feminino	Valores de h_x	Valores de l_x	Valores de h_x
0	100.000	100.000	0,000000	0,000000	56	92.194	84.811	0,003452	0,735000
1	98.858	98.653	0,000000	0,000000	57	91.719	83.998	0,003872	0,736900
2	98.786	98.574	0,000000	0,000000	58	91.209	83.133	0,004350	0,738000
3	98.730	98.512	0,000000	0,000000	59	90.662	82.216	0,004895	0,738300
4	98.686	98.461	0,000000	0,000000	60	90.074	81.244	0,005516	0,737800
5	98.651	98.421	0,000000	0,000000	61	89.440	80.213	0,006223	0,736500
6	98.623	98.387	0,000000	0,000000	62	88.754	79.115	0,007029	0,734400
7	98.598	98.359	0,000000	0,000000	63	88.007	77.940	0,007947	0,731500
8	98.577	98.335	0,000000	0,000000	64	87.191	76.677	0,008993	0,727800
9	98.558	98.314	0,000000	0,000000	65	86.299	75.318	0,010183	0,723300
10	98.539	98.293	0,000000	0,000000	66	85.326	73.859	0,011542	0,718000
11	98.520	98.272	0,000000	0,000000	67	84.275	72.303	0,013087	0,711900
12	98.500	98.249	0,000000	0,000000	68	83.150	70.660	0,014847	0,705000
13	98.478	98.221	0,000000	0,000000	69	81.959	68.944	0,016852	0,697300
14	98.454	98.185	0,000000	0,000000	70	80.707	67.167	0,019135	0,688800
15	98.426	98.136	0,000575	0,000000	71	79.394	65.334	0,021734	0,679500
16	98.395	98.066	0,000573	0,000000	72	78.009	63.439	0,024695	0,669400
17	98.359	97.967	0,000572	0,000000	73	76.528	61.468	0,028066	0,658500
18	98.319	97.834	0,000570	0,070000	74	74.924	59.401	0,031904	0,646800
19	98.274	97.666	0,000569	0,102300	75	73.164	57.219	0,036275	0,634300
20	98.226	97.470	0,000569	0,133800	76	71.220	54.910	0,041252	0,621000
21	98.175	97.256	0,000569	0,164500	77	69.075	52.474	0,046919	0,606900
22	98.121	97.033	0,000569	0,194400	78	66.726	49.923	0,053711	0,592000
23	98.065	96.806	0,000570	0,223500	79	64.184	47.278	0,060718	0,576300
24	98.007	96.577	0,000572	0,251800	80	61.460	44.557	0,069084	0,559800
25	97.946	96.346	0,000575	0,279300	81	58.565	41.769	0,078608	0,542500
26	97.882	96.111	0,000579	0,306000	82	55.492	38.911	0,089453	0,524400
27	97.814	95.873	0,000583	0,331900	83	52.223	35.973	0,101800	0,505500
28	97.744	95.631	0,000589	0,357000	84	48.741	32.950	0,115859	0,485800
29	97.670	95.389	0,000596	0,381300	85	45.042	29.850	0,131805	0,465300
30	97.593	95.148	0,000605	0,404800	86	41.163	26.717	0,150090	0,444000
31	97.512	94.908	0,000615	0,427500	87	37.180	23.618	0,170840	0,421900
32	97.427	94.671	0,000628	0,449400	88	33.207	20.640	0,194465	0,399000
33	97.338	94.433	0,000643	0,470500	89	29.361	17.861	0,221363	0,375300
34	97.244	94.195	0,000660	0,490800	90	25.731	15.329	0,251988	0,350800
35	97.145	93.952	0,000681	0,510300	91	22.395	13.034	0,000000	0,325500
36	97.040	93.704	0,000704	0,529000	92	19.339	10.962	0,000000	0,299400
37	96.928	93.447	0,000732	0,546900	93	16.550	9.102	0,000000	0,272500
38	96.808	93.179	0,000764	0,564000	94	14.016	7.443	0,000000	0,244800
39	96.678	92.900	0,000801	0,580300	95	11.726	5.977	0,000000	0,216300
40	96.538	92.607	0,000844	0,595800	96	9.669	4.693	0,000000	0,187000
41	96.387	92.299	0,000893	0,610500	97	7.838	3.584	0,000000	0,156900
42	96.223	91.976	0,000949	0,624400	98	6.223	2.643	0,000000	0,126000
43	96.046	91.637	0,001014	0,637500	99	4.815	1.861	0,000000	0,094300
44	95.857	91.281	0,001088	0,649800	100	3.609	1.233	0,000000	0,061800
45	95.655	90.906	0,001174	0,661300	101	2.595	749	0,000000	0,028500
46	95.439	90.511	0,001271	0,672000	102	1.766	400	0,000000	0,000000
47	95.208	90.094	0,001383	0,681900	103	1.115	175	0,000000	0,000000
48	94.963	89.653	0,001511	0,691000	104	631	54	0,000000	0,000000
49	94.699	89.183	0,001657	0,699300	105	302	8	0,000000	0,000000
50	94.416	88.682	0,001823	0,706800	106	109	0	0,000000	0,000000
51	94.112	88.145	0,002014	0,713500	107	24	0	0,000000	0,000000
52	93.784	87.569	0,002231	0,719400	108	2	0	0,000000	0,000000
53	93.430	86.951	0,002479	0,724500	109	0	0	0,000000	0,000000
54	93.048	86.286	0,002762	0,728800	110	0	0	0,000000	0,000000
55	92.636	85.573	0,003089	0,732300	111	0	0	0,000000	0,735000

ANEXO 12 – DEMONSTRAÇÃO DA VIABILIDADE DO PLANO DE CUSTEIO

ANEXO 12.1. PROJEÇÃO DO CRESCIMENTO ANUAL DA RCL

Exercício	Receita Corrente Líquida (RCL)	% Variação	Despesa de Pessoal (DP)	% Variação	% DP/RCL
2020	1.618.671.211,86		754.558.362,47		46,62%
2021	1.789.880.754,30	10,58%	871.662.093,44	15,52%	48,70%
2022	2.091.139.255,23	16,83%	990.404.698,35	13,62%	47,36%
2023	2.292.866.693,30	9,65%	1.083.401.022,71	9,39%	47,25%
2024	2.564.958.572,91	11,87%	1.191.948.834,43	10,02%	46,47%
% Média Anual da RCL (1)		12,20%		12,11%	
Inflação Média Anual pelo INPC-IBGE (2)		6,11%		6,11%	
% Médio Anual Acima da Inflação (1) - (2)		5,73%		5,65%	

ANEXO 12.2. DADOS DO DTP 2024

Item	Calculado	Informado
Contribuições do Ente + Parcelamentos (Ano: 2024)		97.702.553,32
Despesas do RPPS - Benefícios e Administrativas (Ano: 2024)		252.128.127,06
Despesa com Pessoal (exceto RPPS)	319.544.529,70	
Dívida Consolidada Líquida – DCL (sem déficit atuarial)		32.601.501,79
Resultado Atuarial (sem plano de equacionamento)		3.660.983.418,92
Média - RECEITA CORRENTE LÍQUIDA - RCL	2.071.503.297,52	
Média - DESPESA LÍQUIDA COM PESSOAL	978.395.002,28	

ANEXO 12.3. ANÁLISE DO QUOCIENTE DE ENDIVIDAMENTO

Quociente de Endividamento	RCL 2024	Endividamento 2024	(Endividamento + RCL)	Conclusão
Sem Considerar o Déficit Atuarial		32.601.501,79	0,012710	Dentro do Limite de 1,2 x RCL
Incluindo o Déficit Atuarial	2.564.958.572,91	3.693.584.920,71	1,440017	Acima do Limite de 1,2 x RCL

ANEXO 12.4. PROJEÇÃO DAS DESPESAS DE PESSOAL

Ano-Base: 2025 Data-Base: 31/12/2024

ANO	Despesa com Pessoal (a) (exceto RPPS)	Pessoal Ativo Efetivo (b)	Contribuição Patronal (c)	Contribuição Suplementar (d)	Insuficiência ou Excedente Financeiro (g)	Total (h)
2024	319.544.529,70	593.045.175,45	97.409.129,28	0,00	181.950.000,00	1.191.948.834,43
2025	337.598.231,09	563.820.587,57	88.407.068,13	0,00	249.697.835,16	1.239.523.721,95
2026	356.671.934,71	569.458.792,13	89.291.138,61	0,00	266.612.463,92	1.282.034.329,36
2027	376.823.268,88	575.153.381,37	90.184.050,20	0,00	273.449.059,20	1.315.609.759,65
2028	398.113.117,84	580.904.917,43	91.085.891,05	0,00	277.856.183,40	1.347.960.109,72
2029	420.605.805,64	586.713.961,56	91.996.749,17	0,00	280.730.862,23	1.380.047.378,61
2030	444.369.290,58	592.581.101,67	92.916.716,74	0,00	282.187.676,49	1.412.054.785,48
2031	469.475.370,42	598.506.910,86	93.845.883,62	0,00	282.784.356,17	1.444.612.521,08
2032	495.999.899,43	604.491.982,47	94.784.342,85	0,00	283.911.679,69	1.479.187.904,44
2033	524.023.017,46	610.536.903,75	95.732.186,51	0,00	282.689.004,57	1.512.981.112,29
2034	553.629.392,15	616.642.280,84	96.689.509,64	0,00	278.577.238,68	1.545.538.421,30
2035	584.908.474,70	622.808.695,00	97.656.403,38	0,00	272.422.634,20	1.577.796.207,28
2036	617.954.770,16	629.036.780,70	98.632.967,21	0,00	265.874.911,65	1.611.499.429,73
2037	652.868.122,93	635.327.152,69	99.619.297,54	0,00	258.438.301,90	1.646.252.875,06
2038	689.754.018,45	641.680.425,49	100.615.490,72	0,00	250.318.809,59	1.682.368.744,25
2039	728.723.901,90	648.097.226,41	101.621.645,10	0,00	241.180.135,71	1.719.622.909,12
2040	769.895.514,91	654.578.199,10	102.637.861,62	0,00	231.317.874,91	1.758.429.450,54
2041	813.393.251,33	661.123.980,23	103.664.240,10	0,00	220.883.320,18	1.799.064.791,84
2042	859.348.533,00	667.735.219,44	104.700.882,41	0,00	210.321.593,90	1.842.106.228,75
2043	907.900.206,89	674.412.578,41	105.747.892,29	0,00	199.579.666,61	1.887.640.344,21
2044	959.194.964,59	681.156.698,03	106.805.370,25	0,00	188.749.463,75	1.935.906.496,62
2045	1.013.387.785,47	687.968.261,07	107.873.423,34	0,00	177.876.165,95	1.987.105.635,83
2046	1.070.642.404,99	694.847.947,45	108.952.158,16	0,00	167.005.005,12	2.041.447.515,72
2047	1.131.131.809,36	701.796.424,68	110.041.679,39	0,00	156.182.367,73	2.099.152.281,16
2048	1.195.038.758,21	708.814.391,71	111.142.096,62	0,00	145.455.687,46	2.160.450.934,00
2049	1.262.556.336,77	715.902.534,41	112.253.517,40	0,00	134.874.537,73	2.225.586.926,30
2050	1.333.888.539,23	723.061.556,98	113.376.052,13	0,00	124.489.871,78	2.294.816.020,12
2051	1.409.250.885,10	730.292.173,80	114.509.812,85	0,00	114.352.290,38	2.368.405.162,13
2052	1.488.871.070,38	737.595.101,73	115.654.911,95	0,00	104.511.736,78	2.446.632.820,84
2053	1.572.989.655,45	744.971.048,65	116.811.460,43	0,00	95.014.920,69	2.529.787.085,22
2054	1.661.860.791,97	752.420.759,08	117.979.575,02	0,00	85.904.195,02	2.618.165.321,10
2055	1.755.752.990,70	759.944.962,88	119.159.370,18	0,00	77.217.862,66	2.712.075.186,42
2056	1.854.949.932,77	767.544.415,54	120.350.964,36	0,00	68.991.064,62	2.811.836.377,29
2057	1.959.751.326,82	775.219.863,60	121.554.474,61	0,00	61.253.688,63	2.917.779.353,66
2058	2.070.473.814,47	782.972.054,84	122.770.018,20	0,00	54.028.433,09	3.030.244.320,60
2059	2.187.451.927,07	790.801.783,77	123.997.719,70	0,00	47.330.432,16	3.149.581.862,69

Observação: Os valores de 2024 foram os efetivamente observados e os demais foram projetados.

ANEXO 12.5. PROJEÇÃO DA RCL E EVOLUÇÃO DOS RECURSOS GRANTIDORES

Ano-Base: 2025 Data-Base: 31/12/2024

ANO	RECEITA CORRENTE LÍQUIDA - RCL	Despesa com Pessoal - LRF	Evolução dos Recursos Grantidores	ANO	RECEITA CORRENTE LÍQUIDA - RCL	Despesa com Pessoal - LRF	Evolução dos Recursos Grantidores
2024	2.564.958.572,91	1.191.948.834,43	1.212.032.379,23	2042	6.995.592.733,82	1.842.106.228,75	2.942.254.626,83
2025	2.711.991.750,83	1.239.523.721,95	1.354.520.380,71	2043	7.396.606.708,06	1.887.640.344,21	2.941.973.312,85
2026	2.867.453.429,55	1.282.034.329,36	1.496.820.642,09	2044	7.820.608.328,04	1.935.906.496,62	2.929.391.119,78
2027	3.031.826.762,80	1.315.609.759,65	1.638.578.000,66	2045	8.268.915.333,01	1.987.105.635,83	2.903.479.643,20
2028	3.205.622.600,50	1.347.960.109,72	1.777.499.676,51	2046	8.742.921.000,08	2.041.447.515,72	2.866.495.740,75
2029	3.389.381.076,42	1.380.047.378,61	1.913.109.640,04	2047	9.244.098.474,24	2.099.152.281,16	2.816.899.425,06
2030	3.583.673.286,86	1.412.054.785,48	2.043.481.639,96	2048	9.774.005.346,82	2.160.450.934,00	2.756.288.538,95
2031	3.789.103.065,55	1.444.612.521,08	2.167.167.470,14	2049	10.334.288.496,14	2.225.586.926,30	2.684.964.513,31
2032	4.006.308.860,25	1.479.187.904,44	2.283.921.202,36	2050	10.926.689.205,90	2.294.816.020,12	2.606.132.851,42
2033	4.235.965.716,95	1.512.981.112,29	2.394.552.395,22	2051	11.553.048.576,78	2.368.405.162,13	2.520.208.689,89
2034	4.478.787.377,89	1.545.538.421,30	2.497.057.111,04	2052	12.215.313.248,35	2.446.632.820,84	2.428.163.319,10
2035	4.735.528.499,69	1.577.796.207,28	2.592.145.485,82	2053	12.915.541.448,96	2.529.787.085,22	2.330.920.104,30
2036	5.006.986.998,78	1.611.499.429,73	2.676.833.836,71	2054	13.655.909.392,45	2.618.165.321,10	2.228.659.129,84
2037	5.294.006.531,18	1.646.252.875,06	2.752.365.019,72	2055	14.438.718.041,49	2.712.075.186,42	2.125.092.537,79
2038	5.597.479.114,49	1.682.368.744,25	2.815.964.724,19	2056	15.266.400.258,71	2.811.836.377,29	2.019.319.524,68
2039	5.918.347.900,14	1.719.622.909,12	2.869.143.337,02	2057	16.141.528.367,64	2.917.779.353,66	1.913.229.441,26
2040	6.257.610.104,59	1.758.429.450,54	2.907.717.207,03	2058	17.066.822.147,19	3.030.244.320,60	1.806.579.436,57
2041	6.616.320.108,55	1.799.064.791,84	2.932.374.509,72	2059	18.045.157.284,35	3.149.581.862,69	1.700.277.538,74

ANEXO 12.6. PROJEÇÃO DO IMPACTO DA DP NA RCL E EFETIVIDADE DO P.A.

Ano-Base: 2025 Data-Base: 31/12/2024

ANO	Impacto da Despesa Total de Pessoal na RCL	Relação com Limite Prudencial	Efetividade do Plano de Amortização	ANO	Impacto da Despesa Total de Pessoal na RCL	Relação com Limite Prudencial	Efetividade do Plano de Amortização
2024	46,47%	-9,41%	-	2042	26,33%	-48,67%	+0,34%
2025	45,71%	-10,91%	+11,76%	2043	25,52%	-50,25%	-0,01%
2026	44,71%	-12,85%	+10,51%	2044	24,75%	-51,75%	-0,43%
2027	43,39%	-15,41%	+9,47%	2045	24,03%	-53,16%	-0,88%
2028	42,05%	-18,03%	+8,48%	2046	23,35%	-54,48%	-1,27%
2029	40,72%	-20,63%	+7,63%	2047	22,71%	-55,73%	-1,73%
2030	39,40%	-23,19%	+6,81%	2048	22,10%	-56,91%	-2,15%
2031	38,13%	-25,68%	+6,05%	2049	21,54%	-58,02%	-2,59%
2032	36,92%	-28,03%	+5,39%	2050	21,00%	-59,06%	-2,94%
2033	35,72%	-30,38%	+4,84%	2051	20,50%	-60,04%	-3,30%
2034	34,51%	-32,73%	+4,28%	2052	20,03%	-60,96%	-3,65%
2035	33,32%	-35,05%	+3,81%	2053	19,59%	-61,82%	-4,00%
2036	32,19%	-37,26%	+3,27%	2054	19,17%	-62,63%	-4,39%
2037	31,10%	-39,38%	+2,82%	2055	18,78%	-63,39%	-4,65%
2038	30,06%	-41,41%	+2,31%	2056	18,42%	-64,10%	-4,98%
2039	29,06%	-43,36%	+1,89%	2057	18,08%	-64,76%	-5,25%
2040	28,10%	-45,22%	+1,34%	2058	17,76%	-65,39%	-5,57%
2041	27,19%	-47,00%	+0,85%	2059	17,45%	-65,98%	-5,88%

ANEXO 13 – ESTUDO DE ADERÊNCIA DE HIPÓTESES

A partir da constitucionalização do princípio do “*Equilíbrio Financeiro e Atuarial*” pela Emenda Constitucional nº 20 de 15 de dezembro de 1998 e da publicação da Lei 9.717 de 27 de novembro de 1998 que estabelece no Inciso I do artigo 1º a obrigatoriedade da “realização de avaliação atuarial inicial e em cada balanço”, todos os Regimes Próprios de Previdência Social passaram a desenvolver estes estudos anuais que permitem, além da mero atendimento desta legislação, o diagnóstico da situação atuarial dos planos previdenciários geridos pelo RPPS, apresenta as projeções atuariais de que trata a Lei Complementar nº 101/2020, apura as provisões matemáticas a serem registradas nas demonstrações contábeis, atende às obrigatoriedades das normas atuariais da Secretaria de Previdência do Ministério da Economia e formula estratégias para o custeio das obrigações apuradas.

Com a publicação da Portaria 4.992/1999 foram estabelecidas as primeiras normas e procedimentos para a realização das avaliações atuariais voltadas aos RPPS no Brasil. As principais normas técnicas aplicáveis foram a Portaria 403/2008, a Portaria nº 464/2018 e Instruções Normativas nº 01 a 10/2018 e mais recentemente a Portaria 1.467/2022, que reformulou e condensou toda a normatização atuarial deste segmento.

O Relatório de Análise das Hipóteses Atuariais, instituído pela Portaria MPS nº 1.467/2022, prevê a verificação da aderência das hipóteses presentes nas avaliações atuariais em relação aos eventos efetivamente observados nos exercícios seguintes a estas avaliações.

É neste contexto que elaboramos este relatório, considerando informações cadastrais das últimas avaliações atuariais oficiais, dados de ocorrência de eventos de mortes de segurados ativos e beneficiários e de eventos de entrada em invalidez, além de informações financeiras e estatísticas que permitam a verificação das hipóteses previstas na normatização atuarial vigente.



Informativo

[Ver Todas](#)

24/03/2025

Maringá Previdência presta contas em Audiência Pública

Na tarde da última sexta-feira, 21 de março, foi realizada a Audiência Pública de Prestação de Contas da Maringá Previdência, referente ao exercício de 2024, em cumprimento ao § 1º, art. 86, da Lei Complementar nº 749/2008.

O Diretor-Presidente, Edson Paliari - Edinho, iniciou a audiência agradecendo a presença do prefeito Silvio Barros, dos vereadores, assessores, membros dos Conselhos de Administração e Fiscal, representantes do sindicato e servidores. Em seguida, informou que a apresentação seguiria a seguinte ordem: prestação de contas anual pelo contador Edimar de Oliveira Carvalho, apresentação do resultado da avaliação atuarial pelo atuário Luiz Cláudio Kogut, explanação do prefeito e, por fim, abertura para eventuais dúvidas.

Na prestação de contas anual, o contador apresentou a distribuição de segurados por fundo, com dados referentes a 31 de dezembro de 2024. O Fundo Previdenciário é composto por 10.134 servidores ativos e 669 inativos, totalizando 10.803 segurados. Já o Fundo Financeiro conta com 1.495 servidores ativos e 3.989 inativos, somando 5.484 segurados.

Durante o exercício de 2024, foram concedidos 379 benefícios, sendo 308 aposentadorias e 71 pensões, resultando em um total de 4.658 benefícios ativos, dos quais 880 correspondem a pensões e 3.778 a aposentadorias. Também foram apresentados os valores das receitas e despesas consolidadas, os dados sobre os processos com direito à compensação previdenciária e o desempenho dos investimentos provenientes das contribuições previdenciárias.

Em relação aos investimentos, foi informado que a rentabilidade em 2024 foi de 11,13%, superando a meta atuarial de 10,36% (IPCA + 5,25% a.a.). Além disso, foi detalhada a composição da carteira de investimentos do Fundo Previdenciário, que encerrou o exercício com 86,87% alocados em renda fixa, 10,52% em renda variável e 2,61% em investimentos no exterior, totalizando R\$ 1.082.193.450,63.

Na sequência, o atuário Luiz Cláudio Kogut apresentou o resultado da avaliação atuarial realizada para a Maringá Previdência.

Por fim, o prefeito Silvio Barros fez suas considerações sobre a audiência. O Diretor-Presidente Edson Paliari destacou os resultados positivos da prestação de contas e dos investimentos do fundo previdenciário, que, apesar do cenário volátil, conseguiu superar a meta atuarial. Em seguida, abriu-se espaço para manifestações dos presentes e fez esclarecimentos de dúvidas.

A Audiência Pública contou com a presença de vereadores, secretários, servidores, representantes do sindicato e conselheiros da Maringá Previdência.

A apresentação completa está disponível no site da Maringá Previdência, na aba 'Controle Social > Audiência Pública'

Fonte: **Assessoria de Imprensa**

Galeria de Fotos



NÚMEROS GERAIS.

11.594
Segurados Ativos

3.834
Aposentados

888
Pensionistas

R\$ 1.140.788.620,63
Investidos

HORÁRIO DE ATENDIMENTO: Segunda à Sexta-feira: das 8h00min às 17h00min



 Av. Carneiro Leão, 135 - Galeria Edifício Europa - Zona 01 - CEP 87014-010
- Maringá - Paraná
 (44) 3220-7700
 (44) 3220-7740
 contato@maringaprevidencia.com.br
 presidente@maringaprevidencia.com.br



MUNICÍPIO DE MARINGÁ
MARINGÁ PREVIDÊNCIA

AUDIÊNCIA PÚBLICA DE PRESTAÇÃO DE CONTAS ANUAL - EXERCÍCIO 2024
21/03/2025 - Auditório Hélio Moreira

LISTA DE PRESENÇA

NOME	CARGO/FUNÇÃO	ÓRGÃO	TELEFONE
Barbara Garcia Schneider	Controlador Interno	MGA PREV	(44) 99938-7608
Edimer Cayulho	CONTADOR	MGA PREV	(44) 9 8807 9482
Fátima Alves Lopes	Agente Adm	MGA PREV	(44) 98422-9776
LEANDRO DOS SANTOS DOMINGOS	GERENTE FINANCEIRO	MGA PREV	(44) 99920-9167
EDSO FERNANDO A. CORRÊA	DIR. ADM. E DE PAT.	MGA PREV.	(44) 99982-1902
Rosângela Z. de Jesus	operacional	MGA Prev	(44) 98850-6470
Luizângelo de Silva Cordil	Gerente Administrativo	MGA - PNEV	(44) 999323678
Edson Testi Barandas	Conselheiro Fiscal	MGA-PREV	(44) 98816-8503
MARCIO DUBIAS RISSATO MAIA	ASSIST. ADM	MGA-MEV	(44) 99808-4520
DENIS R. BRASAT	CONSELHEIRO FISCAL	MGA - PNEV	99907907
José ISMAEL ALMEIDA	CONSELHEIRO FISCAL	MGA - PREV.	99976-6060.
Tatiane Gonçalves Comascano	Aux adm / comite	MGA PREV	3220.7400
Raphael Rodrigues Romão	Gerente de Benefícios	MGA PREV	99831-0192
MARCO ANTONIO BOSIO	CONSELHEIRO DE ADM	MGA PREV	99124-5308
Thaís Sandachale	diretora Escala de Gerentes	SEGEF	4498818 2030

MUNICÍPIO DE MARINGÁ
MARINGÁ PREVIDÊNCIA

AUDIÊNCIA PÚBLICA DE PRESTAÇÃO DE CONTAS ANUAL - EXERCÍCIO 2024
21/03/2025 - Auditório Hélio Moreira

LISTA DE PRESENÇA

NOME	CARGO/FUNÇÃO	ÓRGÃO	TELEFONE
MARLOS D. TOPPA	CONTADOR	SEFAZ	44 99118-3491
DAYANE CRISTINA DEUTTA GUERNA	Assistente social	Maringá Previdência	44 99941-7117
Silviana Botzista Silva	Auxiliar Adm.	Mgd. prev.	44 999640-746
TERESA DE LIMA SANTOS	apresentada		998-026369
MILIBIAN CHIRNEV	Assessoria Gob. Vereador	Câmara Maringá	991541205
McLEANDRO ALVES	Conselheiro Fixo	Pm pm	9760 8977
ALDENES SALGUEIRO SILVA	Conselheiro P.M.	SEMPIS	999524977
CAIO CESAR MACHADO	CONTADOR	SEFAZ	999412076
Son Roberval Ribeiro	Contador	SEFAZ	45 988040367
Romero José Gomes	Contador	SEFAZ	99959 6761
JANAINA G. JOSAEHA	Contador Adm.	MARAN	99941-8916
ALUISIO G. GOMES JUNIOR	CONTADOR	SEFAZ	9 846-8485
Humberto EXALTO JESUATO	APRESENTADO	MGA. PREV.	99999-2096
Leis Emberto Turchian	Secretaria SEZOG	MAR-6A	999730202
ROBERTO FREIRE	SECRETARIO	Mgd	99143-8363

MUNICÍPIO DE MARINGÁ
MARINGÁ PREVIDÊNCIA

AUDIÊNCIA PÚBLICA DE PRESTAÇÃO DE CONTAS ANUAL - EXERCÍCIO 2024
21/03/2025 - Auditório Hélio Moreira

LISTA DE PRESENÇA

NOME	CARGO/FUNÇÃO	ÓRGÃO	TELEFONE
Primeira menorina	exerce de Políticas Públicas	Sociedade	998040505
Heide, F. Baptista Tomi	Presidente	SINDICATO	99142-1313
Fluoraban G. Cruz	Assessor - Daniel Adrezi	Camara	30007-7219
Marcia Dallavente	Secretaria Administrativa Financas	Sindicato	99970 5385
Wenderson Pires Pires	CONSELHO ADM	GOVERNO	998040378
Renata Diana da Souza Jones	CONSELHO DE ADMINISTRAÇÃO	Maringá Previdência	999250651
Carla da Silva Neu	DIRETORIA GESTÃO PREVIDENCIA	MARINGÁ PREV	99323572
Vitor Gomes Reginaldo	Economista	PMM	44 998548944
Mariana Emilia Epener	Téc. Meio Ambiente	JAM	44 32177580
Marcia Gracemell	Conselheira de Administração	MEAPREV	44 988039246
Wilson Antonio Braz	Secretário	Maringá Prev.	991161656
Carlos Augusto Ferreira	Secretário de Fazenda	SEFAZ	(44)991472229
FELIPE CASITAS	ASSESSOR GABINETE	AMCTRO	(44) 991563077
ANTONIO AMARAL CAROLINO	ASSESSOR	Apresentado	(44)9999720190
Jean Marques	Superintendente	Secov	



MARINGÁ PREVIDÊNCIA
Presidência da MGAPREV

Unidade de Controle Interno da MGAPREV

Avenida Carneiro Leão, 135, Galeria do Edifício Europa - Bairro zona 01, Maringá/PR
CEP 87013-965, Telefone: (44) 3220-7728 - www.maringaprevidencia.com.br

TERMO DE ENCERRAMENTO DE PROCESSO ELETRÔNICO

Processo nº 03.31.00000206/2025.18

Tendo o presente cumprido ao que se destinava, promovo seu encerramento.

A conclusão do procedimento administrativo se dá, portanto, na data de assinatura do presente Termo.



Documento assinado eletronicamente por **Bárbara Garcia Schneider, Controle Interno**, em 03/06/2025, às 13:24, conforme horário oficial de Brasília, com fundamento na [Medida Provisória nº 2200-2, de 24 de agosto de 2001](#) e [Decreto Municipal nº 871, de 7 de julho de 2020](#).



A autenticidade deste documento pode ser conferida no site https://sei.maringa.pr.gov.br/sei/controlador_externo.php?acao=documento_conferir&id_orgao_acesso_externo=0, informando o código verificador **6209828** e o código CRC **6A82C4C5**.

Referência: Processo nº 03.31.00000206/2025.18

SEI nº 6209828