

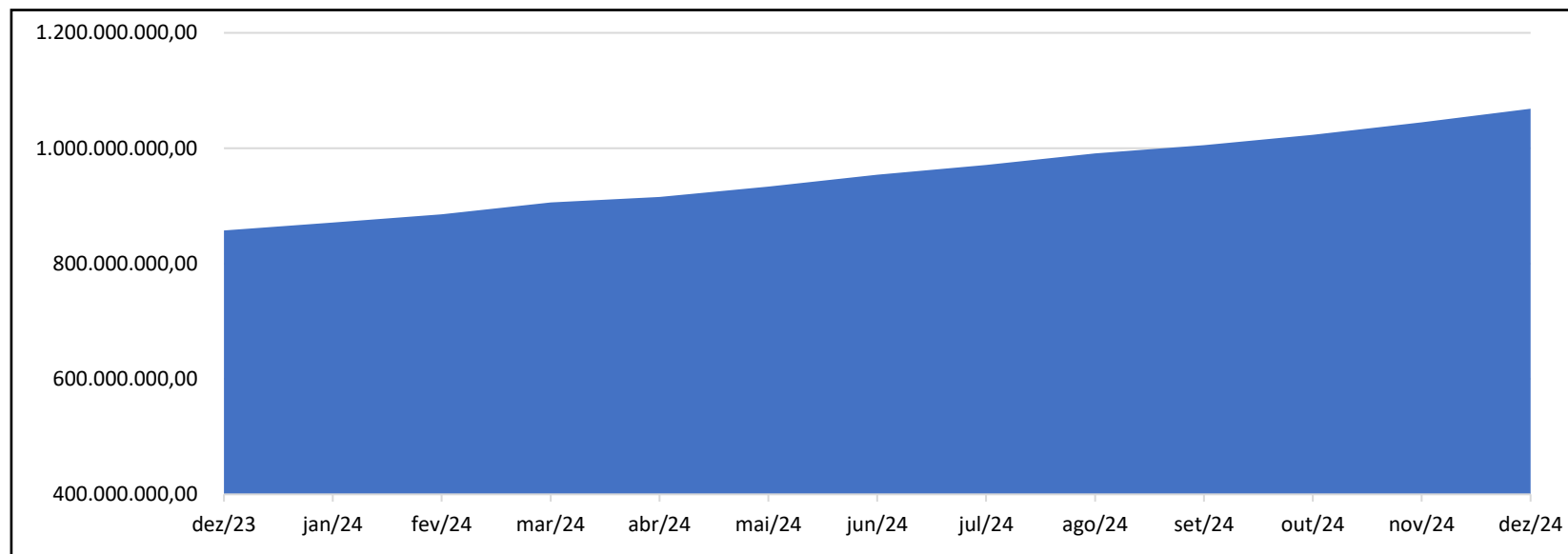
APRESENTAÇÃO

Análise Resumida dos Investimentos 2024

Evolução da Carteira da Maringá Previdência em 2024

CARTEIRA - FUNDO PREVIDENCIÁRIO (R\$)	
SALDO INICIAL	857.377.891,32
RENDIMENTOS	101.939.840,19
RECEITAS LÍQUIDAS	109.129.315,29
SALDO FINAL	1.068.447.046,80

25%
R\$ 211 Milhões



Principais Índices que Influenciam os Investimentos da Carteira da Maringá Previdência



Retorno por Grupo de Ativos da Carteira da Maringá Previdência

ATIVO	SALDO INICIAL	SALDO FINAL	RENDIMENTOS	RETORNO (%)
FUNDOS EXTRESSADOS	12.372.505,45	9.729.226,21	-2.482.877,38	-20,14%
LF (APL. INIC. = 03/2024)	0,00	44.973.345,85	3.173.345,85	9,04%
TP A MERCADO	20.944.767,20	18.274.482,21	-1.698.066,51	-8,43%
TP NA CURVA	638.377.166,31	825.326.073,15	77.321.348,18	11,16%
CAIXA DI	23.068.559,36	18.414.084,12	1.753.872,66	11,03%
CAIXA IMA-B5	13.351.578,43	14.142.018,82	790.440,39	5,92%
CAIXA IMA-B	1.258.509,77	1.224.325,24	-34.184,53	-2,72%
CAIXA BOLSA AMERICANA	20.227.005,60	26.020.254,66	5.793.249,06	28,64%
CAIXA BDR	11.676.969,96	19.650.193,92	7.973.223,96	68,28%
ITAÚ - SP500	21.328.155,57	27.475.430,07	6.147.274,50	28,82%
SICREDI BOLSA AMERICANA	2.356.980,30	3.052.257,53	695.277,23	29,50%
AXA WF	9.760.003,19	11.474.633,36	1.714.630,17	17,57%
MS GLOBAL	10.508.703,17	16.823.308,41	6.314.605,24	60,09%
CAIXA AÇÕES LIVRE	3.490.650,22	3.203.032,69	-287.617,53	-8,24%
BB AÇÕES	24.874.783,51	5.999.877,42	-2.874.906,09	-14,27%
ITAÚ - DUNAMIS	8.443.456,32	8.615.562,52	172.106,20	2,04%
NAVI	16.715.646,14	14.048.940,62	-2.666.705,52	-15,95%

APLICAÇÕES - FUNDO PREVIDENCIÁRIO

Investimento	Taxa de Administração	Início da Aplicação	Valor Aplicado Líquido	Saldo em Novembro (R\$)	Aplicações em Dezembro (R\$)	Resgates em Dezembro (R\$)	Saldo em Dezembro (R\$)	Rendimentos em Dezembro (R\$)	Rendimento do Fundo Mensal
BR HOTEIS - FII/GOLDEN TULIP BH FII	1,35%	31/10/2013	2.999.955,00	1.915.914,03			1.904.593,40	-11.320,63	-0,59
LME IMA-B FI RF	R\$ 114.100,00/M	07/11/2013	1.000.000,00	790.636,40			766.475,35	-24.161,05	-3,06
W7 FUNDO DE INVESTIM. EM PART.	1,50%	31/10/2013	3.700.000,00	1.902.091,51			1.899.734,25	-2.357,26	-0,12
BRASIL FLORESTAL FIP MULTISTRATÉGIA	1,50%	31/10/2013	1.000.000,00	754.390,30			754.181,67	-208,63	-0,03
BRASIL FLORESTAL FIC FIP	0,10%	20/05/2016	1.000.000,00	742.650,37			742.325,37	-325,00	-0,04
OSASCO PROPERTIES FII	0,24%	18/05/2016	2.000.000,00	429.915,53			429.774,98	-140,55	-0,03
INCENTIVO II MULTISSETORIAL II	1,5% ou R\$ 60 mil/M	29/10/2013	2.000.000,00	0,01			0,01	0,00	0,00
GGR PRIME I FIDC SÊNIOR	1,65%	24/05/2016	5.000.000,00	2.534.597,07			2.517.939,30	-16.657,77	-0,66
LME IPCA FIDC MULTISSETORIAL SÊNIOR	R\$ 160.000,00/M	14/10/2013	3.000.000,00	717.735,88			714.201,88	-3.534,00	-0,49
CAIXA FI BRASIL REF. DI LP - COMPENSAÇÃO	0,20%	11/05/2023	-	66.801,89	98.793,87	2.131,17	164.517,04	1.052,45	0,83
CAIXA FI BRASIL REF. DI LONGO PRAZO	0,20%	28/06/2013	-	27.824.023,57	19.292.151,36	29.007.777,00	18.249.567,08	141.169,15	0,83
CAIXA FI BRASIL IMA-B 5 TP RF LP	0,20%	24/05/2013	-	14.185.818,62			14.142.018,82	-43.799,80	-0,31
CAIXA FI BRASIL IMA-B TIT PUBL RF L	0,20%	23/08/2016	138.502,70	1.257.809,84			1.224.325,24	-33.484,60	-2,66
CAIXA INDEXA BOLSA AMERICANA	0,80%	29/04/2021	15.000.000,00	26.516.625,58			26.020.254,66	-496.370,92	-1,87
CAIXA BDR NIVEL I	0,70%	20/07/2020	10.582.536,73	18.821.222,96			19.650.193,92	828.970,96	4,40
CAIXA AÇÕES LIVRES	2,00%	01/07/2021	3.000.000,00	3.469.721,90			3.203.032,69	-266.689,21	-7,69
BB AÇÕES SELEÇÃO FATORIAL	1,00%	04/03/2021	5.009.539,63	6.240.305,91			5.999.877,42	-240.428,49	-3,85
ITAÚ - AÇÕES DUNAMIS FIC	1,90%	14/12/2018	5.500.000,00	9.073.374,68			8.615.562,52	-457.812,16	-5,05
ITAÚ - MULTIMERCADO SP500	0,80%	04/04/2021	15.231.181,99	27.979.663,96			27.475.430,07	-504.233,89	-1,80
SICREDI MULTIMERCADO BOLSA AMERICANA	0,30%	29/12/2021	2.000.000,00	3.107.315,63			3.052.257,53	-55.058,10	-1,77
AXA WF FRAM DIGITAL ECONOMY	0,80%	30/04/2021	10.240.402,65	11.694.581,95			11.474.633,36	-219.948,59	-1,88
MS GLOBAL OPPORTUNITIES ADVISORY	0,80%	02/09/2020	13.473.406,46	16.736.298,75			16.823.308,41	87.009,66	0,52
NAVI INSTITUCIONAL FIA	1,50%	15/04/2019	10.000.000,00	14.716.009,95			14.048.940,62	-667.069,33	-4,53
NTN-B(Vencimento 2055) - Curva	0,00%	09/11/2022	299.937.560,90	320.946.399,17			324.162.927,40	3.216.528,23	1,00
NTN-B(Vencimento 2040) - Mercado	0,00%	06/12/2021	18.896.357,28	18.891.560,28			18.274.482,21	-617.078,07	-3,27
NTN-B(Vencimento 2040) - Curva	0,00%	25/05/2022	222.677.195,72	242.664.221,12			245.124.570,67	2.460.349,55	1,01
NTN-B(Vencimento 2032) - Curva	0,00%	24/05/2022	162.021.991,22	179.310.211,14			181.094.071,11	1.783.859,97	0,99
NTN-B(Vencimento 2029) - Curva	0,00%	13/11/2024	8.495.916,78	8.282.258,45	8.999.120,00		17.403.929,53	122.551,08	0,71
NTN-B(Vencimento 2028) - Curva	0,00%	04/10/2024	24.497.902,99	24.945.993,77			25.212.512,94	266.519,17	1,07
NTN-B(Vencimento 2026) - Curva	0,00%	03/08/2023	7.499.208,61	14.014.091,95	17.995.758,71		32.328.061,50	318.210,84	0,99
LF BTG (Vencimento 2034) - Curva	0,00%	14/03/2024	41.800.000,00	44.521.856,90			44.973.345,85	451.488,95	1,01
TOTAL				1.045.054.099,07	46.385.823,94	29.009.908,17	1.068.447.046,80	6.017.031,96	

APLICAÇÕES - FUNDO FINANCEIRO

Investimento	Taxa de Administração	Início da Aplicação	Valor Aplicado Líquido	Saldo em Novembro (R\$)	Aplicações em Dezembro (R\$)	Resgates em Dezembro (R\$)	Saldo em Dezembro (R\$)	Rendimentos em Dezembro (R\$)	Rendimento do Fundo Mensal
CAIXA FI BRASIL REF. DI (c/c 201)	0,20%			5.318.738,43	2.592,81	5.090.953,96	261.894,15	31.516,87	0,83
CAIXA FI BRASIL REF. DI (c/c 204)	0,20%			1.001.465,50	1.922.190,83	2.475.143,62	461.960,03	13.447,32	0,83
TOTAL				6.320.203,93	1.924.783,64	7.566.097,58	723.854,18	44.964,19	

APLICAÇÃO - TAXA DE ADMINISTRAÇÃO

Investimento	Taxa de Administração	Início da Aplicação	Valor Aplicado Líquido	Saldo em Novembro (R\$)	Aplicações em Dezembro (R\$)	Resgates em Dezembro (R\$)	Saldo em Dezembro (R\$)	Rendimentos em Dezembro (R\$)	Rendimento do Fundo Mensal
CAIXA FI BRASIL REF. DI (c/c 203)	0,20%			7.734.376,20	1.446.258,98	1.384.185,03	7.859.770,05	63.319,90	0,83
CAIXA FI BRASIL REF. DI (c/c 71051) 5%	0,20%			5.084.802,55	35.742,44	-	5.162.779,60	42.234,61	0,83
TOTAL				12.819.178,75	1.482.001,42	1.384.185,03	13.022.549,65	105.554,51	

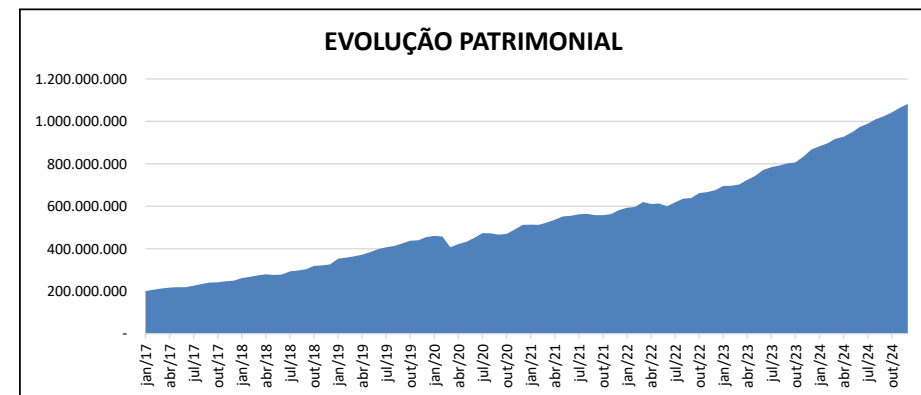
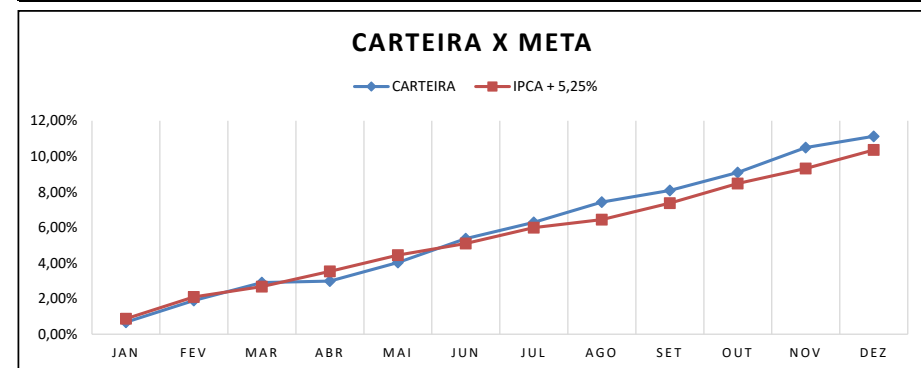
Fundo Incentivo: Valor Líquido Atual: R\$ -4.584.561,71

Valor Aplicado Líquido: Aplicações - Resgates.

Fundos Brasil Florestal, até o fechamento do relatórios não haviam disponibilizado os extratos, utilizado valores de novembro.

Carteira Consolidada por Administradora			
Investimento / Administrador	R\$	Classificação	Rentabilidade
NTN-B 2055	324.162.927,40	Art. 7-I-a	3.216.528,23
NTN-B 2040	263.399.052,88	Art. 7-I-a	1.843.271,48
NTN-B 2032	181.094.071,11	Art. 7-I-a	1.783.859,97
NTN-B 2029	17.403.929,53	Art. 7-I-a	122.551,08
NTN-B 2028	25.212.512,94	Art. 7-I-a	266.519,17
NTN-B 2026	32.328.061,50	Art. 7-I-a	318.210,84
TESOURO NACIONAL	843.600.555,36	77,95%	7.550.940,77
Caixa - IMA-B 5	14.142.018,82	Art. 7-I-b	- 43.799,80
Caixa - DI	32.160.487,95	Art. 7-III-a	292.740,30
Caixa - IMA-B	1.224.325,24	Art. 7-I-b	- 33.484,60
Caixa - Indexa Bolsa Americana	26.020.254,66	Art. 10-I	- 496.370,92
Caixa - BDR	19.650.193,92	Art. 8-III	828.970,96
Caixa - Ações Livres	3.203.032,69	Art. 8-I	- 266.689,21
CAIXA ECONÔMICA FEDERAL	96.400.313,28	8,91%	281.366,73
LF BTG (Vencimento 2034)	44.973.345,85	Art. 7-IV	451.488,95
BTG Pactual	44.973.345,85	4,16%	451.488,95
Itaú - Dunamis	8.615.562,52	Art. 8-I	- 457.812,16
Itaú - SP500	27.475.430,07	Art. 10-I	- 504.233,89
ITAÚ UNIBANCO	36.090.992,59	3,33%	962.046,05
MS GLOBAL	16.823.308,41	Art. 9-II	87.009,66
AXA WF FRAM DIGITAL	11.474.633,36	Art. 9-II	- 219.948,59
BNP PARIBAS	28.297.941,77	2,61%	132.938,93
NAVI	14.048.940,62	Art. 8-I	- 667.069,33
BEM DTVM	14.048.940,62	1,30%	667.069,33
BB - Ações Seleção Fatorial	5.999.877,42	Art. 8-I	- 240.428,49
BB GESTÃO	5.999.877,42	0,55%	240.428,49
LME IMA-B	766.475,35	Art. 7-III-a	- 24.161,05
LME IPCA	714.201,88	Art. 7-V-a	- 3.534,00
Incentivo	0,01	Art. 7-V-a	-
W7	1.899.734,25	Art. 10-II	- 2.357,26
RJI CORRETORA	3.380.411,49	0,31%	30.052,31
Sicredi Multimercado	3.052.257,53	Art. 10-I	- 55.058,10
SICREDI	3.052.257,53	0,28%	55.058,10
FIDC GGR Prime	2.517.939,30	Art. 7-V-a	- 16.657,77
CM CAPITAL	2.517.939,30	0,23%	16.657,77
BR Hóteis	1.904.593,40	Art. 11	- 11.320,63
ELITE CORRETORA	1.904.593,40	0,18%	11.320,63
Brasil FIC FIP	742.325,37	Art. 10-II	- 325,00
Brasil FIP	754.181,67	Art. 10-II	- 208,63
BNY MELLON	1.496.507,04	0,14%	533,63
Osasco	429.774,98	Art. 11	- 140,55
PLANNER CORRETORA	429.774,98	0,04%	140,55
TOTAL	1.082.193.450,63	100%	6.167.550,66

Rentabilidades da Carteira (Acumulada)				
MÊS	RENTABILIDADE	CARTEIRA	IPCA + 5,25%	DIFERENÇA
JANEIRO	5.864.788,92	0,68%	0,87%	-0,19%
FEVEREIRO	10.570.553,98	1,21%	1,22%	-0,01%
MARÇO	8.869.407,60	0,99%	0,57%	0,42%
ABRIL	701.365,16	0,08%	0,83%	-0,75%
MAIO	9.482.903,14	1,02%	0,89%	0,13%
JUNHO	12.245.927,26	1,29%	0,62%	0,67%
JULHO	8.476.454,38	0,87%	0,85%	0,02%
AGOSTO	10.590.867,45	1,07%	0,43%	0,64%
SETEMBRO	6.124.100,66	0,61%	0,87%	-0,26%
OUTUBRO	9.528.773,07	0,93%	1,03%	-0,11%
NOVEMBRO	13.422.702,42	1,29%	0,78%	0,52%
DEZEMBRO	6.061.996,15	0,57%	0,95%	-0,38%
ACUMULADO	101.939.840,19	11,13%	10,36%	0,77%

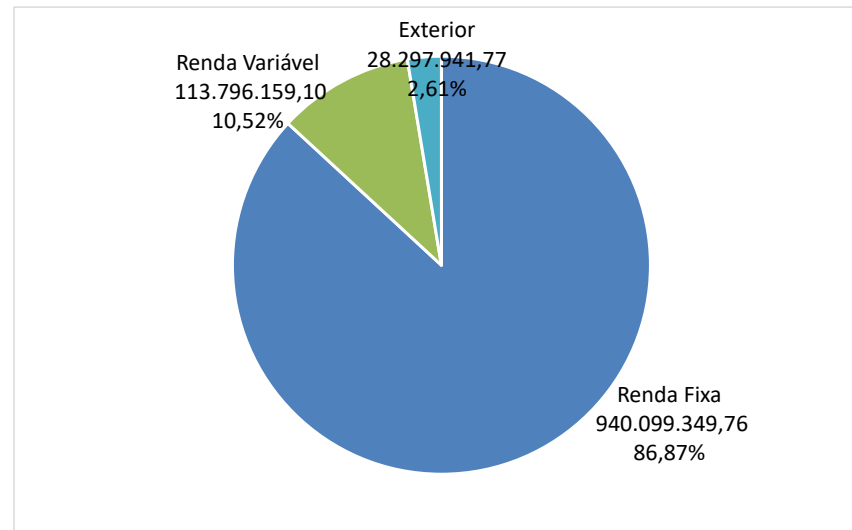
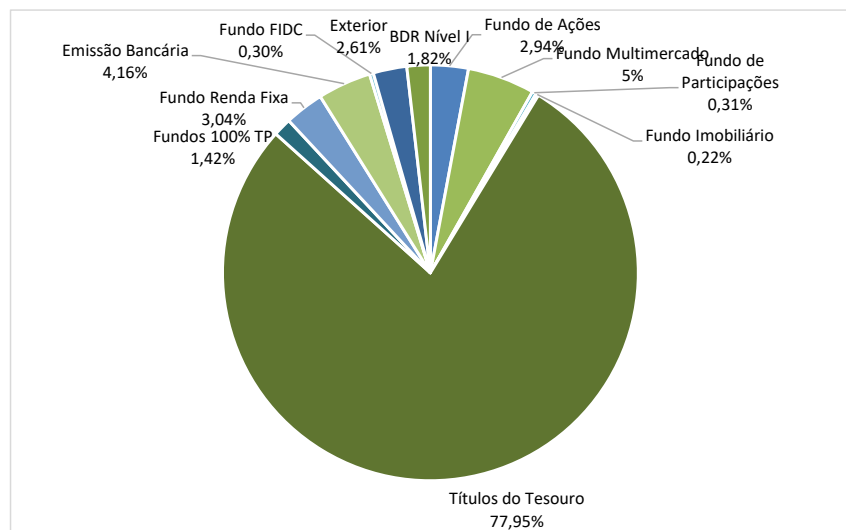


INVESTIMENTO CONSOLIDADO			
SEGMENTOS	VALOR	PERCENTUAL	RENTABILIDADE
Renda Fixa	940.099.349,76	86,87%	8.173.532,80
Renda Variável, Estruturado e FII	113.796.159,10	10,52%	- 1.873.043,21
Exterior	28.297.941,77	2,61%	- 132.938,93
TOTAL	1.082.193.450,63	100,00%	6.167.550,66

RENDA FIXA							
FUNDO	ARTIGO (RES. 4.963)	VALOR	PERCENTUAL	ESTRATÉG. ALVO (P.I.)	LIMITE MÁX. (P.I.)	LIMITE MÁX (PG II)	RENTABILIDADE
Títulos do Tesouro Nacional	Art. 7-I-a	843.600.555,36	77,95%	75,00%	90%	100%	7.550.940,77
Fundos 100% Títulos Públicos	Art. 7-I-b	15.366.344,06	1,42%	2,00%	30%	100%	- 77.284,40
Fundo Renda Fixa	Art. 7-III-a	32.926.963,30	3,04%	2,50%	30%	70%	268.579,25
Emissão Bancária	Art. 7-IV	44.973.345,85	4,16%	0,00%	10%	20%	451.488,95
Fundo FIDC	Art. 7-V-a	3.232.141,19	0,30%	0,50%	5%	10%	- 20.191,77
TOTAL		940.099.349,76	86,87%	80,00%	95,00%	100%	8.173.532,80

RENDA VARIÁVEL, ESTRUTURADO E FII							
FUNDO	ARTIGO (RES. 4.963)	VALOR	PERCENTUAL	ESTRATÉG. ALVO (P.I.)	LIMITE MÁX. (P.I.)	LIMITE MÁX (PG II)	RENTABILIDADE
Fundo de Ações	Art. 8-I	31.867.413,25	2,94%	9,00%	20%	40%	- 1.631.999,19
Fundos de Ações - BDR Nível I	Art. 8-III	19.650.193,92	1,82%	2,00%	5%	10%	828.970,96
Fundo Multimercado	Art. 10-I	56.547.942,26	5,23%	5,00%	10%	10%	- 1.055.662,91
Fundo de Participações	Art. 10-II	3.396.241,29	0,31%	0,50%	5%	5%	- 2.890,89
Fundo Imobiliário	Art. 11	2.334.368,38	0,22%	0,50%	5%	10%	- 11.461,18
TOTAL		113.796.159,10	10,52%	17,00%	40%	40%	- 1.873.043,21

EXTERIOR							
FUNDO	ARTIGO (RES. 4.963)	VALOR	PERCENTUAL	ESTRATÉG. ALVO (P.I.)	LIMITE MÁX. (P.I.)	LIMITE MÁX (PG II)	RENTABILIDADE
Fundos de Investimentos no Exterior	Art. 9-II	28.297.941,77	2,61%	3,00%	10%	10%	- 132.938,93
TOTAL		28.297.941,77	2,61%	3,00%	10%	10%	- 132.938,93

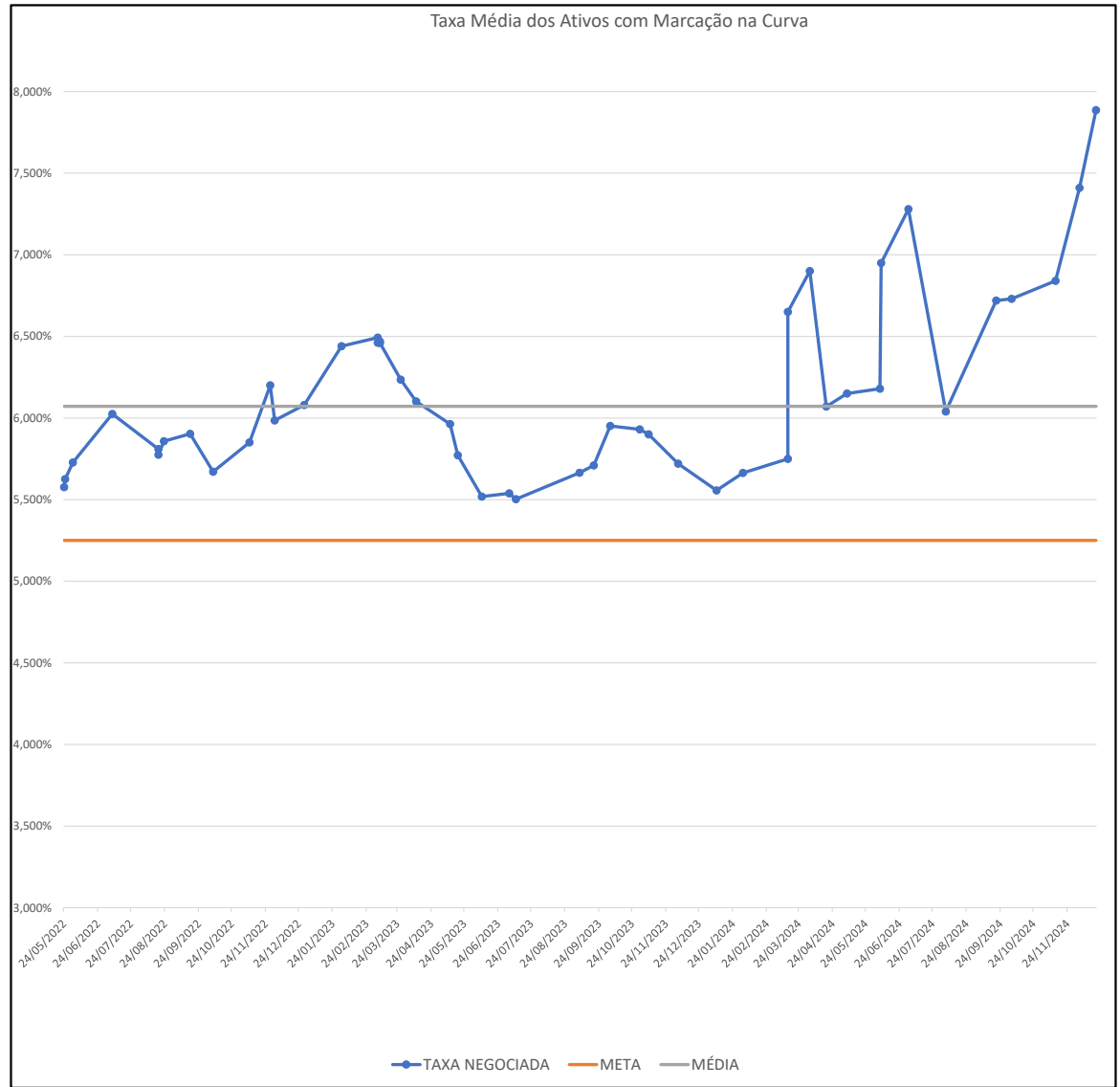


DETALHAMENTO DOS TÍTULOS PÚBLICOS									
VENCIMENTO	DATA DA APLICAÇÃO	TAXA	MARCAÇÃO	VALOR APLICADO	QUANTIDADE	VALOR NA CURVA	VALOR A MERCADO	VALOR REGISTRADO	CUPOM RECEBIDOS
2055	28/11/2022	IPCA + 6,2005 a.a.	MnC	1.663.534,79	428	1.851.068,24	1.582.584,18	1.851.068,24	213.923,10
	01/02/2023	IPCA + 6,4400 a.a.	MnC	6.798.943,82	1.766	7.401.198,51	6.530.008,56	7.401.198,51	882.682,71
	06/03/2023	IPCA + 6,4930 a.a.	MnC	29.999.570,67	7.752	32.265.321,98	28.664.001,34	32.265.321,98	3.874.607,26
	08/03/2023	IPCA + 6,4685 a.a.	MnC	21.498.352,48	5.530	23.090.188,75	20.447.875,05	23.090.188,75	2.764.006,47
	11/05/2023	IPCA + 5,9630 a.a.	MnC	7.397.367,55	1.735	7.746.274,71	6.415.382,14	7.746.274,71	867.188,29
	04/07/2023	IPCA + 5,4385 a.a.	MnC	7.299.001,72	1.618	7.766.418,92	5.982.759,83	7.766.418,92	611.704,05
	10/07/2023	IPCA + 5,5025 a.a.	MnC	50.588.891,26	11.310	53.801.872,14	41.820.156,76	53.801.872,14	4.275.879,31
	06/09/2023	IPCA + 5,6650 a.a.	MnC	19.998.067,58	4.520	21.020.322,11	16.713.272,20	21.020.322,11	1.708.839,47
	19/09/2023	IPCA + 5,7100 a.a.	MnC	12.496.514,47	2.835	13.102.475,55	10.482.771,39	13.102.475,55	1.071.805,29
	04/10/2023	IPCA + 5,9515 a.a.	MnC	7.498.156,82	1.751	7.829.884,59	6.474.544,16	7.829.884,59	658.788,76
	31/10/2023	IPCA + 5,9300 a.a.	MnC	24.697.522,40	5.716	25.634.580,19	21.135.633,60	25.634.580,19	2.161.001,43
	08/11/2023	IPCA + 5,9000a.a.	MnC	7.496.952,18	1.725	7.767.680,09	6.378.405,87	7.767.680,09	655.354,15
	05/12/2023	IPCA + 5,7200 a.a.	MnC	33.748.971,85	7.742	35.741.617,95	28.627.025,08	35.741.617,95	1.974.838,34
	09/01/2024	IPCA + 5,5565a.a.	MnC	14.996.923,17	3.322	15.683.843,15	12.283.515,54	15.683.843,15	847.379,61
	02/02/2024	IPCA + 5,6630a.a.	MnC	7.491.922,01	1.671	7.773.163,52	6.178.734,04	7.773.163,52	426.240,61
	14/03/2024	IPCA + 5,7500a.a.	MnC	12.569.681,46	2.792	12.841.672,27	10.323.773,44	12.841.672,27	712.186,60
	18/04/2024	IPCA + 6,0700a.a.	MnC	15.999.441,74	3.684	16.212.749,05	13.622.056,36	16.212.749,05	939.718,99
	07/05/2024	IPCA + 6,1500a.a.	MnC	9.098.144,32	2.108	9.174.691,81	7.794.596,86	9.174.691,81	537.711,09
	06/06/2024	IPCA + 6,1800a.a.	MnC	8.599.600,61	2.040	8.851.601,19	7.543.158,25	8.851.601,19	262.817,75
	05/08/2024	IPCA + 6,0400a.a.	MnC	8.496.930,36	1.948	8.606.302,68	7.202.976,60	8.606.302,68	250.965,18
2040	28/10/2021	IPCA + 5,4600 a.a.	MaM	5.763.366,00	1.449	6.868.625,14	5.767.746,62	5.767.746,62	1.048.249,39
	17/11/2021	IPCA + 5,2200 a.a.	MaM	1.251.083,77	303	1.470.490,41	1.206.091,94	1.206.091,94	219.199,14
	30/11/2021	IPCA + 5,1900 a.a.	MaM	5.783.281,91	1.387	6.751.186,99	5.520.955,53	5.520.955,53	1.003.396,76
	06/12/2021	IPCA + 5,1500 a.a.	MaM	6.098.625,60	1.452	7.095.515,63	5.779.688,12	5.779.688,12	1.050.419,68
	25/05/2022	IPCA + 5,6260 a.a.	MnC	57.195.944,41	13.639	63.616.581,74	54.290.059,43	63.616.581,74	8.330.279,11
	07/07/2022	IPCA + 6,0251 a.a.	MnC	11.999.674,33	2.940	13.196.333,62	11.702.674,30	13.196.333,62	1.795.661,02
	18/08/2022	IPCA + 5,8100 a.a.	MnC	3.261.494,40	803	3.679.432,64	3.196.342,67	3.679.432,64	396.175,27
	06/03/2023	IPCA + 6,4610 a.a.	MnC	29.997.078,80	7.730	33.293.259,82	30.769.276,29	33.293.259,82	2.892.588,44
	08/03/2023	IPCA + 6,4602 a.a.	MnC	21.498.257,21	5.532	23.828.226,98	22.020.134,08	23.828.226,98	2.070.090,47
	27/03/2023	IPCA + 6,2355 a.a.	MnC	52.897.461,62	13.187	58.017.643,53	52.490.872,77	58.017.643,53	4.934.613,70
	10/04/2023	IPCA + 6,1020 a.a.	MnC	23.001.422,87	5.626	25.068.072,30	22.394.301,22	25.068.072,30	2.105.265,53
	18/05/2023	IPCA + 5,7720 a.a.	MnC	15.527.360,53	3.620	16.648.081,87	14.409.415,29	16.648.081,87	1.354.614,51
	09/06/2023	IPCA + 5,5185 a.a.	MnC	7.298.501,55	1.650	7.776.938,17	6.567.827,41	7.776.938,17	617.434,79
	24/05/2022	IPCA + 5,5760 a.a.	MnC	42.796.461,17	10.309	47.466.453,27	41.992.299,46	47.466.453,27	5.210.832,46
2032	01/06/2022	IPCA + 5,7280 a.a.	MnC	7.999.124,29	1.942	8.863.602,61	7.910.471,00	8.863.602,61	2.652.532,18
	18/08/2022	IPCA + 5,7750 a.a.	MnC	8.735.588,96	2.161	9.836.487,95	8.802.537,50	9.836.487,95	1.066.170,31
	23/08/2022	IPCA + 5,8575 a.a.	MnC	14.499.109,86	3.607	16.340.685,82	14.692.620,44	16.340.685,82	1.779.581,83
	16/09/2022	IPCA + 5,9030 a.a.	MnC	54.999.921,95	13.717	61.979.497,10	55.874.320,66	61.979.497,10	5.258.531,80
	07/10/2022	IPCA + 5,6712 a.a.	MnC	6.496.739,45	1.592	7.289.980,90	6.484.793,94	7.289.980,90	801.882,21
	09/11/2022	IPCA + 5,8510 a.a.	MnC	6.496.566,40	1.600	7.251.142,07	6.517.380,84	7.251.142,07	831.981,85
	02/12/2022	IPCA + 5,9850 a.a.	MnC	6.998.481,46	1.724	7.753.217,10	7.022.477,86	7.753.217,10	1.919.714,96
	29/12/2022	IPCA + 6,0800 a.a.	MnC	12.999.997,68	3.200	14.313.004,29	13.034.761,69	14.313.004,29	1.578.780,66
2029	13/11/2024	IPCA + 6,8400 a.a.	MnC	8.495.916,78	1.949	8.371.459,21	8.062.047,97	8.371.459,21	251.094,01
	20/12/2024	IPCA + 7,8865 a.a.	MnC	8.999.120,00	2.183	9.032.470,32	9.029.990,10	9.032.470,32	-
2028	04/10/2024	IPCA + 6,7300 a.a.	MnC	24.497.902,99	5.743	25.212.512,94	24.187.372,15	25.212.512,94	-
2026	20/09/2024	IPCA + 6,7200 a.a.	MnC	13.699.758,25	3.191	14.163.677,43	13.905.038,49	14.163.677,43	439.976,82
	05/12/2024	IPCA + 7,4100 a.a.	MnC	17.995.758,71	4.133	18.164.384,07	18.009.879,05	18.164.384,07	-
TOTAL GERAL				785.718.492,21	188.362	847.511.891,32	737.844.608,05	843.600.555,36	75.306.705,36

TÍTULOS PÚBLICOS POR VENCIMENTO							
ANO	VALOR APLICADO	CURVA	MERCADO	REGISTRADO	%	CUPOM RECEBIDOS	REGISTRADO + CUPOM
2055	308.434.491,26	324.162.927,40	266.203.231,24	324.162.927,40	38%	25.697.638,46	349.860.565,86
2040	241.573.553,00	267.310.388,84	236.115.385,66	263.399.052,88	31%	27.817.987,81	291.217.040,69
2032	162.021.991,22	181.094.071,11	162.331.663,39	181.094.071,11	21%	21.100.008,26	202.194.079,37
2029	17.495.036,78	17.403.929,53	17.092.038,07	17.403.929,53	2%	251.094,01	17.655.023,54
2028	24.497.902,99	25.212.512,94	24.187.372,15	25.212.512,94	3%	-	25.212.512,94
2026	31.695.516,96	32.328.061,50	31.914.917,54	32.328.061,50	4%	439.976,82	32.768.038,32
TOTAL	785.718.492,21	847.511.891,32	737.844.608,05	843.600.555,36	100%	75.306.705,36	918.907.260,72

ATIVOS COM MARCAÇÃO NA CURVA

ATIVO	VENC	TAXA	QTDE	VALOR APLICADO	DATA APLICAÇÃO	TAXA	VALOR ATUAL	REND. ANUAL
TÍTULOS PÚBLICOS	2035	IPCA + 6,2005 a.a.	428	1.663.534,79	28/11/2022	6,2005%	1.851.068,24	114.775,4862
		IPCA + 6,4400 a.a.	1766	6.798.943,82	01/02/2023	6,4400%	7.401.198,5100	476.637,1840
		IPCA + 6,4930 a.a.	7752	29.999.570,67	06/03/2023	6,4930%	32.265.321,9800	2.094.987,3562
		IPCA + 6,4685 a.a.	5530	21.498.352,48	08/03/2023	6,4685%	23.090.188,7500	1.493.588,8593
		IPCA + 5,9630 a.a.	1735	7.397.367,55	11/05/2023	5,9630%	7.746.274,7100	461.910,3610
		IPCA + 5,4385 a.a.	1618	7.299.001,72	04/07/2023	5,5385%	7.766.418,9200	430.143,1119
		IPCA + 5,5025 a.a.	11310	50.588.891,26	10/07/2023	5,5025%	53.801.872,1400	2.960.448,0145
		IPCA + 5,6650 a.a.	4520	19.998.067,58	06/09/2023	5,6650%	21.020.322,1100	1.190.801,2475
		IPCA + 5,7100 a.a.	2835	12.496.514,47	19/09/2023	5,7100%	13.102.475,5500	748.151,3539
		IPCA + 5,9515 a.a.	1751	7.498.156,82	04/10/2023	5,9515%	7.829.884,5900	465.995,5814
		IPCA + 5,9300 a.a.	5716	24.697.522,40	31/10/2023	5,9300%	25.634.580,1900	1.520.130,6053
		IPCA + 5,9000a.a.	1725	7.496.952,18	08/11/2023	5,9000%	7.767.680,0900	458.293,1253
		IPCA + 5,7200 a.a.	7742	33.748.971,85	05/12/2023	5,7200%	35.741.617,9500	2.044.420,5467
		IPCA + 5,5565a.a.	3322	14.996.923,17	09/01/2024	5,5565%	15.683.843,1500	871.472,7446
		IPCA + 5,6630a.a.	1671	7.491.922,01	02/02/2024	5,6630%	7.773.163,5200	440.194,2501
IPCA + 5,7500a.a.	2792	12.569.681,46	14/03/2024	5,7500%	12.841.672,2700	738.396,1555		
IPCA + 6,0700a.a.	3684	15.999.441,74	18/04/2024	6,0700%	16.212.749,0500	984.113,8673		
IPCA + 6,1500a.a.	2108	9.098.144,32	07/05/2024	6,1500%	9.174.691,8100	564.243,5463		
IPCA + 6,1800a.a.	2040	8.599.600,61	06/06/2024	6,1800%	8.851.601,1900	547.028,9535		
IPCA + 6,0400a.a.	1948	8.496.930,36	05/08/2024	6,0400%	8.606.302,6800	519.820,6819		
TÍTULOS PÚBLICOS	2040	IPCA + 5,6260 a.a.	13639	57.195.944,41	25/05/2022	5,6260%	63.616.581,7400	3.579.068,8887
		IPCA + 6,0251 a.a.	2940	11.999.674,33	07/07/2022	6,0251%	13.196.333,6200	795.092,2969
		IPCA + 5,8100 a.a.	803	3.261.494,40	18/08/2022	5,8100%	3.679.432,6400	213.775,0364
		IPCA + 6,4610 a.a.	7730	29.997.078,80	06/03/2023	6,4610%	33.293.259,8200	2.151.077,5170
		IPCA + 6,4602 a.a.	5532	21.498.257,21	08/03/2023	6,4602%	23.828.226,9800	1.539.351,1194
		IPCA + 6,2355 a.a.	13187	52.897.461,62	27/03/2023	6,2355%	58.017.643,5300	3.617.690,1623
		IPCA + 6,1020 a.a.	5626	23.001.422,87	10/04/2023	6,1020%	25.068.072,3000	1.529.653,7717
		IPCA + 5,7720 a.a.	3620	15.527.360,53	18/05/2023	5,7720%	16.648.081,8700	960.927,2855
		IPCA + 5,5185 a.a.	1650	7.298.501,55	09/06/2023	5,5185%	7.776.938,1700	429.170,3329
		TÍTULOS PÚBLICOS	2032	IPCA + 5,5760 a.a.	10309	42.796.461,17	24/05/2022	5,5760%
IPCA + 5,7280 a.a.	1942			7.999.124,29	01/06/2022	5,7280%	8.863.602,6100	507.707,1575
IPCA + 5,7750 a.a.	2161			8.735.588,96	18/08/2022	5,7750%	9.836.487,9500	568.057,1791
IPCA + 5,8575 a.a.	3607			14.499.109,86	23/08/2022	5,8575%	16.340.685,8200	957.155,6719
IPCA + 5,9030 a.a.	13717			54.999.921,95	16/09/2022	5,9030%	61.979.497,1000	3.658.649,7138
IPCA + 5,6712 a.a.	1592			6.496.739,45	07/10/2022	5,6712%	7.289.980,9000	413.429,3968
IPCA + 5,8510 a.a.	1600			6.496.566,40	09/11/2022	5,8510%	7.251.142,0700	424.264,3225
IPCA + 5,9850 a.a.	1724			6.998.481,46	02/12/2022	5,9850%	7.753.217,1000	464.030,0434
IPCA + 6,0800 a.a.	3200			12.999.997,68	29/12/2022	6,0800%	14.313.004,2900	870.230,6608
TÍTULOS PÚBLICOS	2029			IPCA + 6,8400 a.a.	1949	8.495.916,78	13/11/2024	6,8400%
		IPCA + 7,8865 a.a.	2183	8.999.120,00	20/12/2024	7,8865%	9.032.470,3200	712.345,7718
TÍTULOS PÚBLICOS	2028	IPCA + 6,7300 a.a.	5743	24.497.902,99	04/10/2024	6,7300%	25.212.512,9400	1.696.802,1209
		IPCA + 6,7200 a.a.	3191	13.699.758,25	20/09/2024	6,7200%	14.163.677,4300	951.799,1233
TÍTULOS PÚBLICOS	2026	IPCA + 7,4100 a.a.	4133	17.995.758,71	05/12/2024	7,4100%	18.164.384,0700	1.345.980,8596
		IPCA + 6,6500 a.a.	230	11.500.000,00	14/03/2024	6,6500%	12.552.437,39	834.737,0864
LF	2034	IPCA + 6,9000 a.a.	270	13.500.000,00	03/04/2024	6,9000%	14.612.834,00	1.008.285,5460
		IPCA + 6,9500 a.a.	168	8.400.000,00	07/06/2024	6,9500%	8.934.811,58	620.969,4048
		IPCA + 7,2800 a.a.	168	8.400.000,00	02/07/2024	7,2800%	8.873.262,88	645.973,5377
							870.299.419,00	52.841.114,28
RENDIMENTO MÉDIO							IPCA + 6,07%	





MARINGÁ PREVIDÊNCIA
Unidade Temporária da MGAPREV
Comitê de Investimentos da MGAPREV

Av. Carneiro Leao 135, Galeria do Edifício Europa - Bairro zona 01, Maringá/PR
CEP 87013-932, Telefone: (44) 3220-7726 - www.maringaprevidencia.com.br

ATA DE REUNIÃO 1

ATA DA PRIMEIRA REUNIÃO ORDINÁRIA DO COMITÊ DE INVESTIMENTOS DA MARINGÁ PREVIDÊNCIA. Às quatorze horas do dia dez de janeiro do ano de dois mil e vinte e cinco, reuniu-se o Comitê de Investimentos da Maringá Previdência, ordinariamente, na sala de reuniões, com a presença do presidente Edimar de Oliveira Carvalho, dos membros Elisangela da Silva Candil, José da Silva Neves, Leandro dos Santos Domingos e Patricia Dias Lopes. Participou também, a convite do Presidente, o diretor-presidente, Edson Paliari e o gestor de recursos José da Silva Neves. O Presidente agradeceu a presença de todos e solicitou a discussão da pauta sendo: **ITEM 1 - Análise do cenário macroeconômico e expectativas de mercado.** O índice de referência do mercado acionário brasileiro, o Ibovespa, encerrou o pregão do último dia de 2024, em estabilidade de 0,01% aos 120.283,40 pontos. No ano, o índice teve queda de 10,36%, o pior desempenho desde 2021, quando caiu 11,93%. Só em dezembro, a queda foi de 4,28%. De acordo com os especialistas, a bolsa em queda é reflexo da falha na condução de temas relevantes que pareciam estar endereçados, como a reforma tributária e o marco fiscal. Também tiveram influência o cenário político, com as eleições presidenciais nos Estados Unidos e as reformas propostas pelo governo federal que geraram incertezas e afetaram a confiança dos investidores e nas análises setoriais, com a variação dos preços das commodities, principalmente do petróleo e minério de ferro, influenciando diretamente as empresas brasileiras ligadas a esses setores. Além disso, a alta dos juros impactou setores mais sensíveis à taxa de juros, como o setor financeiro. O ano de 2025 iniciou ainda em cenário de incertezas uma vez que a questão do contingenciamento de gastos ainda não foi solucionada, somado a isso a taxa de crescimento do PIB, a inflação e a geração de empregos serão cruciais. No cenário internacional, a evolução da guerra na Ucrânia, as políticas monetárias dos principais bancos centrais e o preço das commodities continuarão a influenciar o mercado brasileiro. Nos Estados Unidos, Integrantes do comitê de política monetária do Federal Reserve concordaram em ata que a inflação provavelmente continuará em desaceleração neste ano, mas também viram um risco crescente de que as pressões de preços possam permanecer rígidas, levando em conta os possíveis impacto das políticas esperadas com o novo governo Trump. A ata se refere à última reunião que reduziu os juros em 0,25 ponto percentual na reunião de 17 e 18 de dezembro. As projeções divulgadas após a reunião mostraram que as autoridades preveem apenas 0,5 ponto percentual de cortes na taxa de juros este ano, em comparação com 1 ponto percentual completo em setembro. Na China, a taxa anual da inflação ao consumidor chinês desacelerou para 0,1% em dezembro, ante 0,2% em novembro, indicando que pressões deflacionárias persistem na segunda maior economia do mundo. O índice de preços ao consumidor do ano inteiro subiu 0,2%, segundo dados do Escritório Nacional de Estatísticas, em linha com o ritmo do ano anterior e bem abaixo da meta oficial de cerca de 3% para o ano passado, indicando que a inflação não atingiu as metas anuais pelo 13º ano consecutivo. De volta ao Brasil, foi divulgado nesta sexta-feira (10), pelo IBGE, o IPCA de dezembro que resultou em 0,52%, com esse resultado a inflação oficial do país fechou 2024 em 4,83%, acima do limite máximo da meta estipulada pelo governo. Em 2023, o Índice Nacional de Preços ao Consumidor Amplo (IPCA) havia ficado em 4,62%. Ao longo de 2024, o grupo de alimentos e bebidas foi o que mais pressionou o bolso dos brasileiros, com alta de 7,62%,

impacto de 1,63 p.p. no IPCA. **ITEM 2 - Avaliação dos investimentos que compõem o patrimônio.** No mês de dezembro a carteira consolidada (Fundo Previdenciário, Fundo Financeiro e Taxa de Administração), fechou em R\$ 1.082.193.450,63 (um bilhão, oitenta e dois milhões, cento e noventa e três mil quatrocentos e cinquenta reais e sessenta e três centavos) com rentabilidade de R\$ 6.167.550,66 (seis milhões, cento e sessenta e sete mil quinhentos e cinquenta reais e sessenta e seis centavos). A Renda Fixa fechou positiva no valor de R\$ 8.173.532,80 (oito milhões, cento e setenta e três mil quinhentos e trinta e dois reais e oitenta centavos), a Renda Variável, Estruturado e FII fechou negativa no importe de R\$ 1.873.043,21 (um milhão, oitocentos e setenta e três mil quarenta e três reais e vinte e um centavos) e o Exterior negativo em R\$ 132.938,93 (cento e trinta e dois mil novecentos e trinta e oito reais e noventa e três centavos). O investimento em títulos públicos fechou o mês de dezembro com o valor aplicado de R\$ 843.600.555,36 (oitocentos e quarenta e três milhões, seiscentos mil quinhentos e cinquenta e cinco reais e trinta e seis centavos), representando 77,95% da carteira. O Comitê avalia que a carteira dos fundos previdenciários do mês de dezembro não performou tão bem quanto a média da rentabilidade dos meses anteriores, obtendo a segunda pior rentabilidade mensal do ano, superando apenas o mês de abril, obtendo uma rentabilidade de 0,57%. Os ativos com marcação na curva obtiveram uma boa rentabilidade (1%) e conseguiram suportar as rentabilidades negativas dos ativos atrelados ao exterior e do mercado doméstico. Os rendimentos totalizaram R\$ 6.061.996,15 (seis milhões, sessenta e um mil novecentos e noventa e seis reais e quinze centavos), correspondendo a 0,57%, contra uma meta de 0,95%. Contudo a meta anual foi superada pelo segundo ano consecutivo, com uma rentabilidade total de R\$ 101.939.840,19 (cento e um milhões, novecentos e trinta e nove mil oitocentos e quarenta reais e dezenove centavos) que corresponde a 11,13%, contra uma meta de 10,36%. Os destaques positivos do mês ficam por conta dos ativos com marcação na curva obtendo uma rentabilidade média de 1% e do Fundo Caixa BDR Nível I com retorno de 4,4%, já os demais ativos atrelados ao mercado externo obtiveram retorno inferior a -1,5% e os ativos ligados aos Ibovespa obtiveram rentabilidade inferior a -5%. O Comitê de Investimentos comemora o batimento da meta de 2024, entendendo como isso é importante para manutenção da saúde financeira e atuarial do Fundo Previdenciário. **ITEM 3 - Emissão de Parecer sobre os relatórios financeiros do mês de dezembro, para análise e aprovação do Conselho Fiscal.** O Comitê emitirá Parecer com os relatórios de acompanhamento de rentabilidade e risco das diversas modalidades de operações realizadas na aplicação dos recursos no mês de dezembro de 2024, para apreciação do Conselho Fiscal. **ITEM 4 - Proposições de investimentos/desinvestimento.** Não haverá proposição. **ITEM 5 - Informações recebidas sobre os Fundos Fechados. a) Fundo de Investimento Imobiliário BR Hotéis - FII:** a RJL Corretora de Títulos e Valores Mobiliários Ltda, administradora do fundo, convocou os cotistas para Assembleia Geral de Cotistas, para somente envio de votos, que será realizada no dia 16 de janeiro de 2025, com a seguinte ordem do dia: aprovar a realização da amortização extraordinária aos cotistas do Fundo, no montante de R\$ 5.000.000,00 (cinco milhões de reais), conforme solicitação da Gestora do Fundo. O voto deverá ser assinado e encaminhado, através do e-mail legal@rjicv.com.br, até às 23 horas e 59 minutos do dia 16 de janeiro de 2025. **b) Osasco Properties Fundo de Investimento Imobiliário – FII:** a Planner Corretora de Valores S.A. administradora do fundo enviou convocação para assembleia geral extraordinária de cotistas, a ser realizada em 16 de janeiro de 2025, às 15:00 horas, por meio de videoconferência via Microsoft Teams, para deliberar sobre a pauta da Ordem do Dia, conforme descrito: 1) Dação em pagamento: Em complemento a deliberação realizada na Assembleia de 02 de outubro de 2023., a qual aprovou a dação em pagamento no valor de R\$ 913.127,31 (novecentos e treze mil, cento e vinte e sete reais e trinta e um centavos), deliberar sobre a dação em pagamento do saldo remanescente das taxas devidas para Gestora e Administradora, no valor de R\$ 454.256,00 [quatrocentos e cinquenta e quatro mil, duzentos e cinquenta e seis reais], conforme registrado até dezembro de 2024, relacionado ao total de ações da companhia detidas pelo Fundo; 2) Emissão de Novas Cotas: Nova emissão de cotas do Fundo, no valor de R\$ 1.018.989,50 (um milhão e dezoito mil, novecentos e oitenta e nove reais e cinquenta centavos), as quais serão destinadas exclusivamente aos atuais Cotistas do Fundo, nos termos e

características apresentados no Anexo I, de forma que, uma vez que estão atendidos todos os requisitos, essa oferta não será objeto de registro na Comissão de Valores Mobiliários (“CVM”), conforme dispõe o Art. 8º, inciso II, da Resolução CVM 160 de 13 de julho de 2022 (Safe Harbour); 3) Pagamento com Ações: Caso o item 2 da Ordem do Dia não seja aprovada, deliberar sobre o pagamento dos subitens “i” e “ii” do item 2 com dação em pagamento em ações detidas pelo Fundo na Companhia. Ainda sobre o Fundo Osasco Properties Fundo de Investimento Imobiliário – FII, a Planner fez um comunicado, por email, no dia 06/01/2025, informando sobre emissão de cotas com o prazo de aporte prorrogado até o dia 10/01/2025, que nos termos do Regulamento e conforme deliberação em Assembleia Geral de Cotistas realizada no dia 21/11/24, a emissão de cotas no montante de R\$ 600.000,00 (seiscentos mil reais). Em cumprimento à deliberação da nova emissão na referida Assembleia Geral de Cotistas, comunica o registro de oferta de cotas do Fundo, e solicita que os cotistas que tiverem interesse na subscrição e integralização de cotas da presente oferta, no percentual de sua participação no Fundo, manifestem interesse respondendo ao presente e-mail, até o dia 10/01/2025. Caso a Administradora não recepcione a comunicação do cotista no prazo acima mencionado, será considerado como resposta negativa ao interesse para o exercício do direito de subscrição e integralização de cotas. **c) Fundo BRASIL FLORESTAL FIP:** a BNY MELLON na qualidade de administrador fiduciário do FUNDO BRASIL FLORESTAL - FUNDO DE INVESTIMENTO EM PARTICIPAÇÕES MULTIESTRATÉGIA - EM LIQUIDAÇÃO - CNPJ 12.312.767/0001-35, enviou 30/12/2024, convocação para AGC, a realizar-se no dia 17 de janeiro de 2025, às 11h00 para deliberar sobre a autorização para a QLZ Gestão de Recursos Financeiros Ltda. (“Gestora”), adotar todas as providências necessárias para realizar a redução do capital da Tree Florestal Empreendimentos e Participações S/A, inscrita no CNPJ sob nº 15.305.977/0001-94 (“Tree Florestal”), investida do Fundo, e, conseqüentemente, realizar a amortização de cotas do Fundo. **ITEM 6 - Assuntos gerais:** sem assunto. Nada mais havendo a tratar, foi encerrada a reunião às quinze horas e trinta e seis minutos, lavrando-se a presente ata que, depois de lida e aprovada, segue devidamente assinada eletronicamente pelos presentes.



Documento assinado eletronicamente por **Leandro dos Santos Domingos, Vice-Presidente do Comitê de Investimentos**, em 10/01/2025, às 15:37, conforme horário oficial de Brasília, com fundamento na [Medida Provisória nº 2200-2, de 24 de agosto de 2001](#) e [Decreto Municipal nº 871, de 7 de julho de 2020](#).



Documento assinado eletronicamente por **Elisangela da Silva Candil, Secretário (a) do Comitê de Investimentos**, em 10/01/2025, às 15:37, conforme horário oficial de Brasília, com fundamento na [Medida Provisória nº 2200-2, de 24 de agosto de 2001](#) e [Decreto Municipal nº 871, de 7 de julho de 2020](#).



Documento assinado eletronicamente por **Edimar de Oliveira Carvalho, Presidente do Comitê de Investimentos**, em 10/01/2025, às 15:38, conforme horário oficial de Brasília, com fundamento na [Medida Provisória nº 2200-2, de 24 de agosto de 2001](#) e [Decreto Municipal nº 871, de 7 de julho de 2020](#).



Documento assinado eletronicamente por **Patrícia Dias Lopes, Membro do Comitê de Investimentos**, em 10/01/2025, às 15:41, conforme horário oficial de Brasília, com fundamento na [Medida Provisória nº 2200-2, de 24 de agosto de 2001](#) e [Decreto Municipal nº 871, de 7 de julho de 2020](#).



Documento assinado eletronicamente por **José da Silva Neves, Agente Administrativo (a)**, em 10/01/2025, às 15:42, conforme horário oficial de Brasília, com fundamento na [Medida Provisória nº 2200-2, de 24 de agosto de 2001](#) e [Decreto Municipal nº 871, de 7 de julho de 2020](#).



Documento assinado eletronicamente por **Edson Paliari, Diretor (a)-Presidente da MGAPREV**, em 13/01/2025, às 07:43, conforme horário oficial de Brasília, com fundamento na [Medida Provisória nº 2200-2, de 24 de agosto de 2001](#) e [Decreto Municipal nº 871, de 7 de julho de 2020](#).



A autenticidade deste documento pode ser conferida no site https://sei.maringa.pr.gov.br/sei/controlador_externo.php?acao=documento_conferir&id_orgao_acesso_externo=0, informando o código verificador **5272804** e o código CRC **BD539CF1**.
